


Städtebauliche Studie Bahnhof Gröze . Winterthur  
pool Architekten . Bremgartnerstrasse 7 . 8003 Zürich

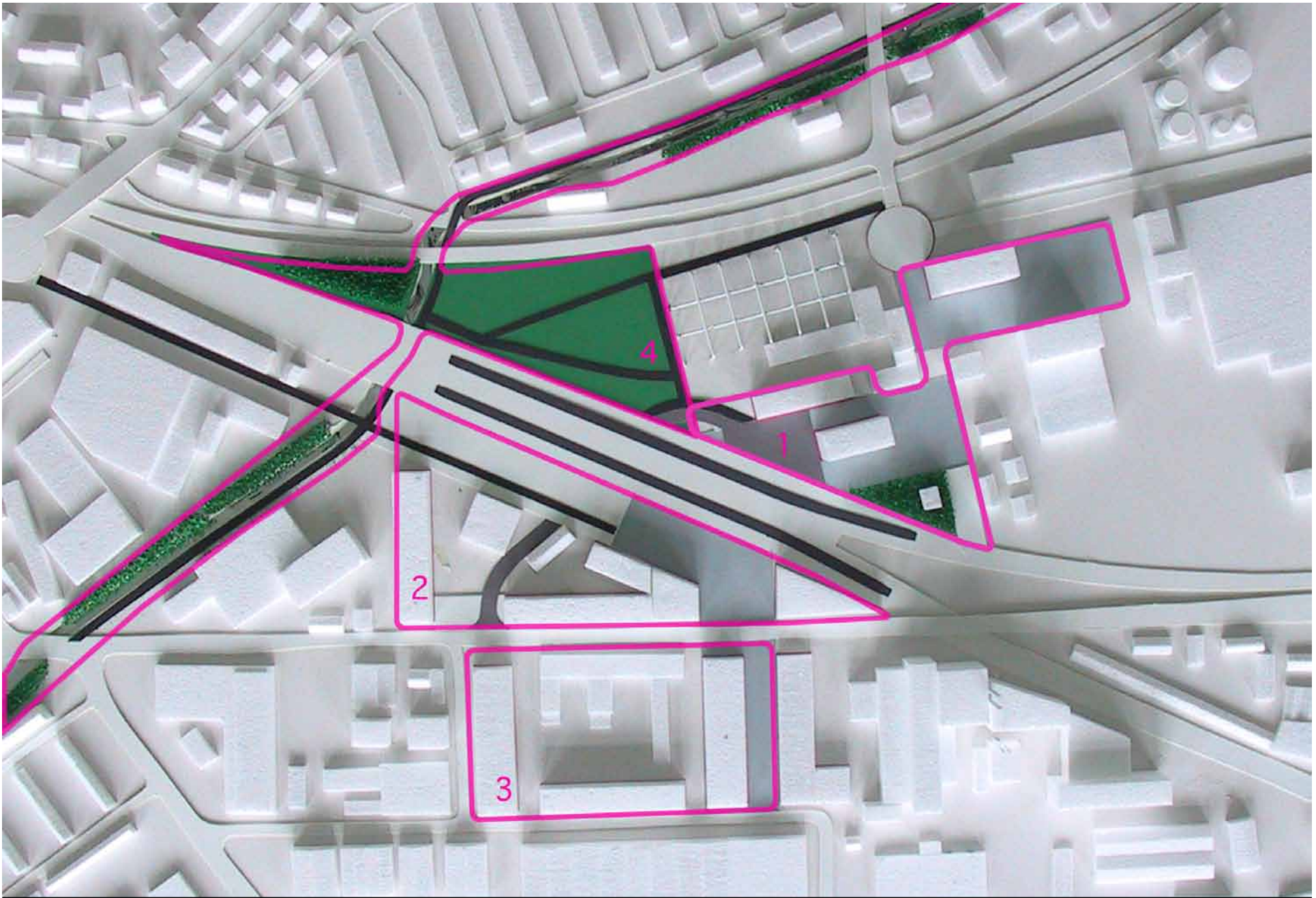
## BAHNHOF GRÖZE ▪ WINTERTHUR






Panoramablick am Bahnübergang.....









#### Teilgebiet 4 <Grünraum an Eulach und Gleisdreieck>

*Ziel: Vernetzung des Gebiets für Langsamverkehr*

Fuss- und Radweg Verbindung entlang der Eulach durchgehend

Gleise Über- oder Unterführung mit Anbindung an Bahnhofgebiet


Gestalten eines durchgehenden Grünraums entlang der Eulach

Grünanlage auf Gleisdreieck als Zäsur zwischen Quartieren und deren Identitäten

Umspannwerk als Bestandteil der Landschaftsgestaltung betrachten

4

GRÜNRAUM EULACH +  
GLEISDREIECK



### Teilgebiet 3 <Zentrumszone St. Gallerstrasse - Kronaustasse>

*Ziel: Schaffen der Basis für eine Zentrumsbildung*

Verlagerung der Scheideggstrasse als Verbindung zum Bahnhof für Langsamverkehr

Räumlicher Abschluss der KVA gegenüber Zentrumszzone (Bewegungsführung)

Ausbilden der neuen Verbindung als öffentlicher linearer Platz mit Baumbestand

Vorbereiten der Areale für spätere Verdichtung der Zentrumszzone

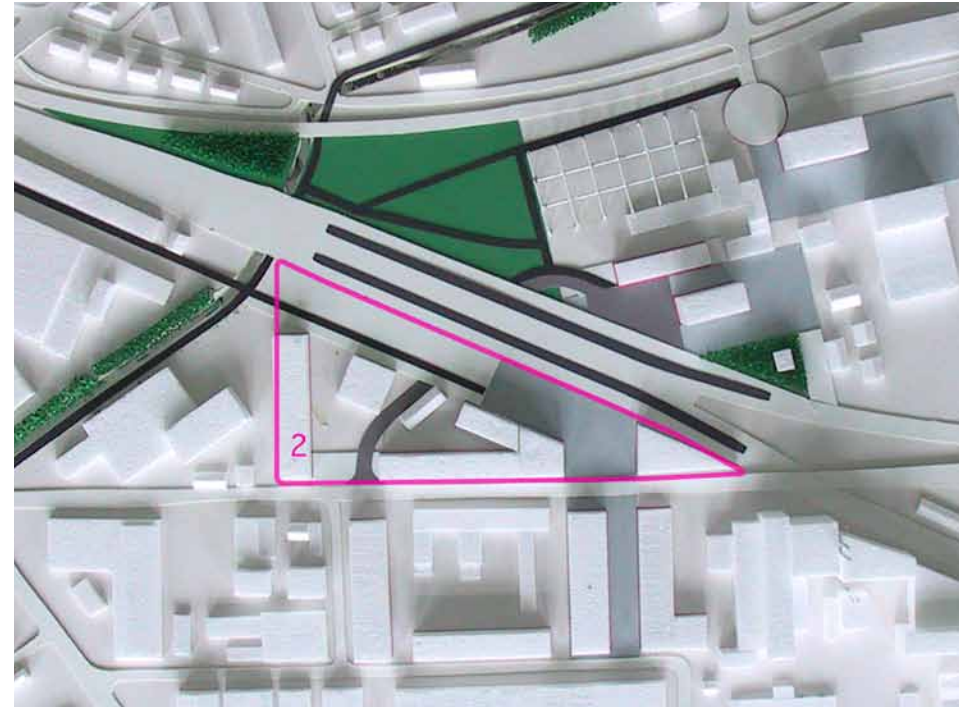

Nutzungsmischung mit Dienstleistungen, Service-Public und Wohnen

Erhalten der ‚Nagelfabrik‘ als Artefakt der industriellen Vergangenheit

3

ZENTRUMSZONE





### **Teilgebiet 2 <Bahnhof Grüze Süd>**

*Ziel: Zugang zu Bahnhof und Park+Rail regeln*

Erschliessung von St. Gallerstrasse regeln

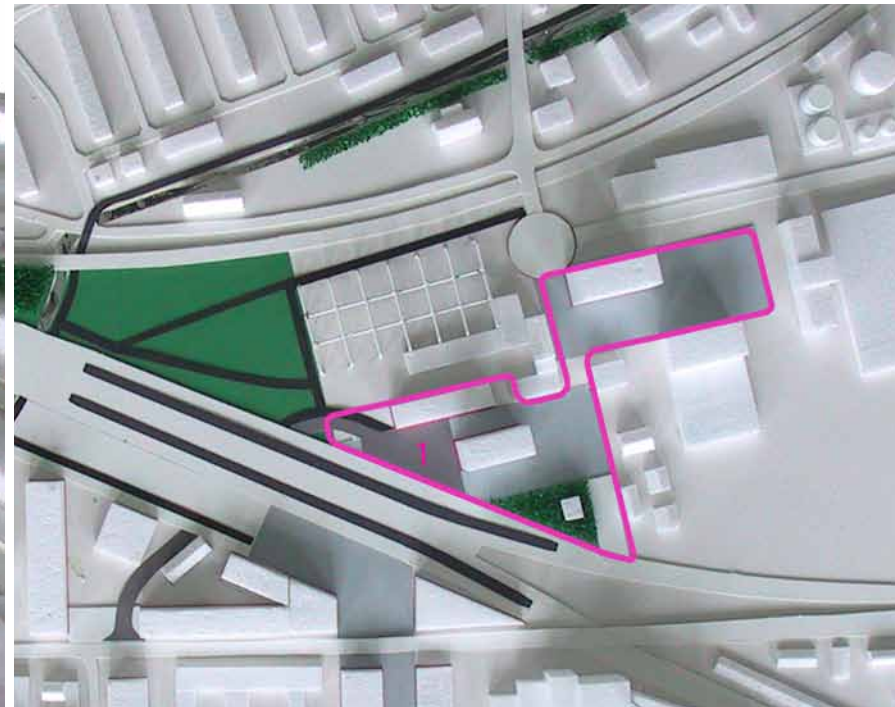
Park+Rail entlang der Gleise

Gleisunterführung zum Bahnhofplatz Nord ausbauen

Verdichten und räumliches Fassen mit Bauvolumen

2

BAHNHOF GRÜZE SÜD



### **Teilgebiet 1 <Bahnhof Grüze Nord>**

*Ziel: Beziehung vom Endpunkt der Sulzerallee zum Bahnhof herstellen*

Verlagerung des Bahnhofschwerpunkts auf Nordseite

Ausbilden des neuen Bahnhofsplatzes Nord mit Busbahnhof und Bus/Velounterführung

Bahnhofplatz Nord räumlich mit Platz an der Sulzerallee verbinden

Ensemblebildung Hochhaus Sulzerallee mit Hochhaus Bahnhofplatz Nord

Platz mit Bauten und Bäumen räumlich fassen

**1** BAHNHOF GRÜZE NORD







