




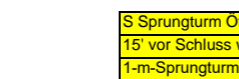
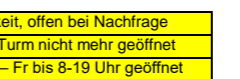


Belegungsplan Hallenbad Geiselweid **Sommersaison ab 08.05.2023** (Änderungen vorbehalten)

	06.00	06.30	07.00	07.30	08.00	08.30	09.00	09.30	10.00	10.30	11.00	11.30	12.00	12.30	13.00	13.30	14.00	14.30	15.00	15.30	16.00	16.30	17.00	17.30	17.45	18.00	18.30	18.45	19.00	19.30	20.00	20.15	20.30	21.15	21.30														
Montag	SB	Schwimmbecken											Sprungturm auf Anfrage beim Badmeister*in		Schwimmschulen											SCW-WB		Bahn 6 Bahn 5 Bahn 4 Bahn 3 Bahn 2 Bahn 1																					
	LB	Lehrschwimmbecken											Schule		Schwimmschulen											Rutschbahn - Wassertiefe 90 cm																							
Dienstag	SB	SCW	Schwimmgruppe	Schule	Aquafitness												Sprungturm auf Anfrage beim Badmeister*in		Schwimmschulen											SCW-Erw.		Bahn 6 Bahn 5 Bahn 4 Bahn 3 Bahn 2 Bahn 1																	
	LB		Kiga 2. Woche	Schule	Aquafitness														Schule	Schwimmschulen											Aquafitness	Aquafitness																	
Mittwoch	SB	SCW		Aquafitness	Schule													Krokodil + Sprungturm auf Anfrage beim Badmeister*in		Schwimmschulen											SCW-WB		Bahn 6 Bahn 5 Bahn 4 Bahn 3 Bahn 2 Bahn 1																
	LB			Schule															Schwimmschulen	Spielnachmittag											PluSport Winterthur	Schwimmschulen	Rutschbahn																
Donnerstag	SB	SCW		Schule														Sprungturm auf Anfrage beim Badmeister*in		Schwimmschulen											SCW-WB		Bahn 6 Bahn 5 Bahn 4 Bahn 3 Bahn 2 Bahn 1																
	LB			Kiga 2. Woche	Schule	Aquafitness													Schule	Schwimmschulen											SLRG																		
Freitag	SB	SCW		Schule														Sprungturm auf Anfrage beim Badmeister*in		Schwimmschulen											SCW-WB		Bahn 6 Bahn 5 Bahn 4 Bahn 3 Bahn 2 Bahn 1																
	LB			Schule	Aquafitness														Schule	Schwimmschulen																													
Samstag	SB	Schwimmbecken											Krokodil + Sprungturm auf Anfrage beim Badmeister*in		SCW											SCW-WB		Bahn 6 Bahn 5 Bahn 4 Bahn 3 Bahn 2 Bahn 1																					
	LB	Lehrschwimmbecken											Schwimmschulen		Spielnachmittag											Rutschbahn - Wassertiefe 90 cm																							
Sonntag	SB	Schwimmbecken											Sprungturm auf Anfrage beim Badmeister*in		SCW											SCW-WB		Bahn 6 Bahn 5 Bahn 4 Bahn 3 Bahn 2 Bahn 1																					
	LB	Lehrschwimmbecken											Gruppe		Rutschbahn - Wassertiefe 90 cm											Rutschbahn - Wassertiefe 90 cm																							

SB = Schwimmbecken
LB = Lehrschwimmbecken

						
---	---	---	---	---	---	---

S Sprungturm Öffentlichkeit, offen bei Nachfrage
15' vor Schluss wird der Turm nicht mehr geöffnet
1-m-Sprungturm von Mo - Fr bis 8-19 Uhr geöffnet