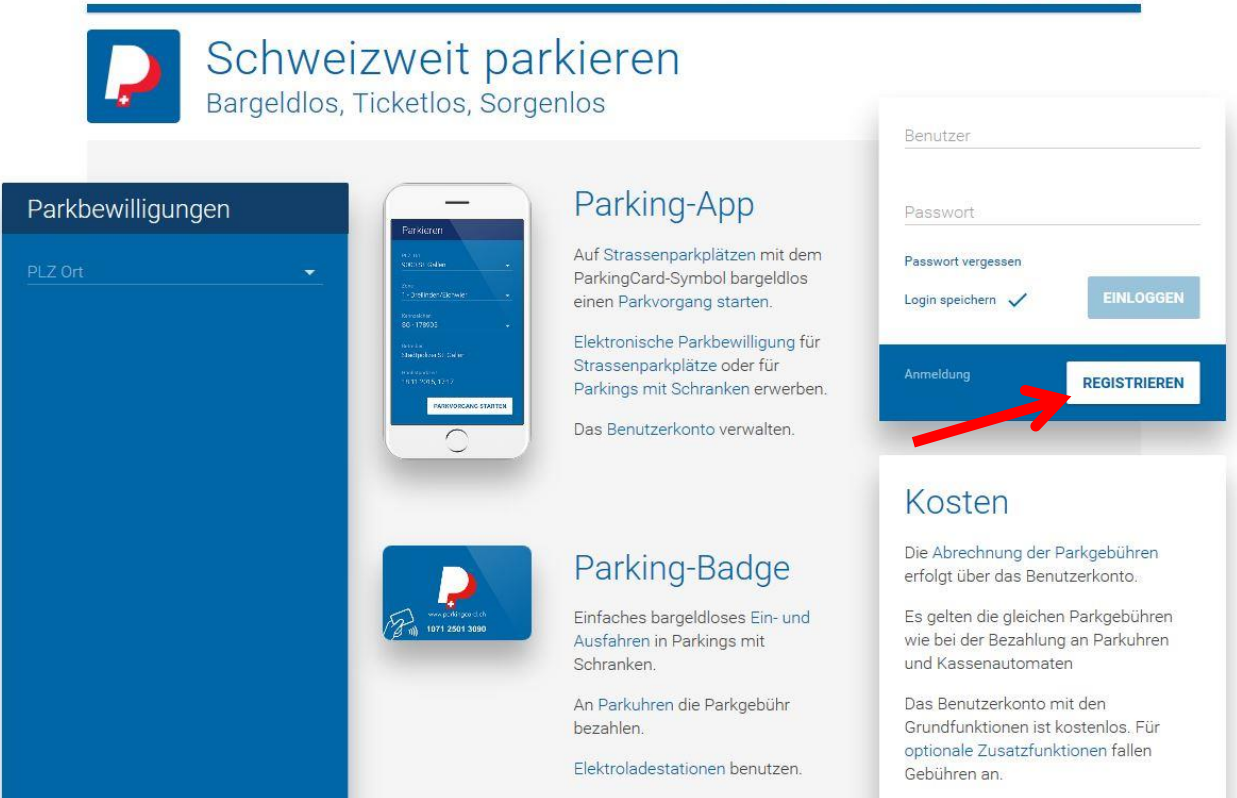



Registrieren → www.parkingpay.ch

1. Schritt: Sich kostenlos registrieren



UNTERNEHMEN BETREIBER AGB DEUTSCH ▼

 Schweizweit parkieren
Bargeldlos, Ticketlos, Sorgenlos

Parkbewilligungen

PLZ Ort ▼

Parking-App

Auf Strassenparkplätzen mit dem ParkingCard-Symbol bargeldlos einen Parkvorgang starten.

Elektronische Parkbewilligung für Strassenparkplätze oder für Parkings mit Schranken erwerben.

Das Benutzerkonto verwalten.

Parking-Badge

Einfaches bargeldloses Ein- und Ausfahren in Parkings mit Schranken.

An Parkuhren die Parkgebühr bezahlen.

Elektroladestationen benutzen.

Benutzer

Passwort

Passwort vergessen

Login speichern ✓

EINLOGGEN

Anmeldung **REGISTRIEREN**

Kosten

Die Abrechnung der Parkgebühren erfolgt über das Benutzerkonto.

Es gelten die gleichen Parkgebühren wie bei der Bezahlung an Parkuhren und Kassenautomaten

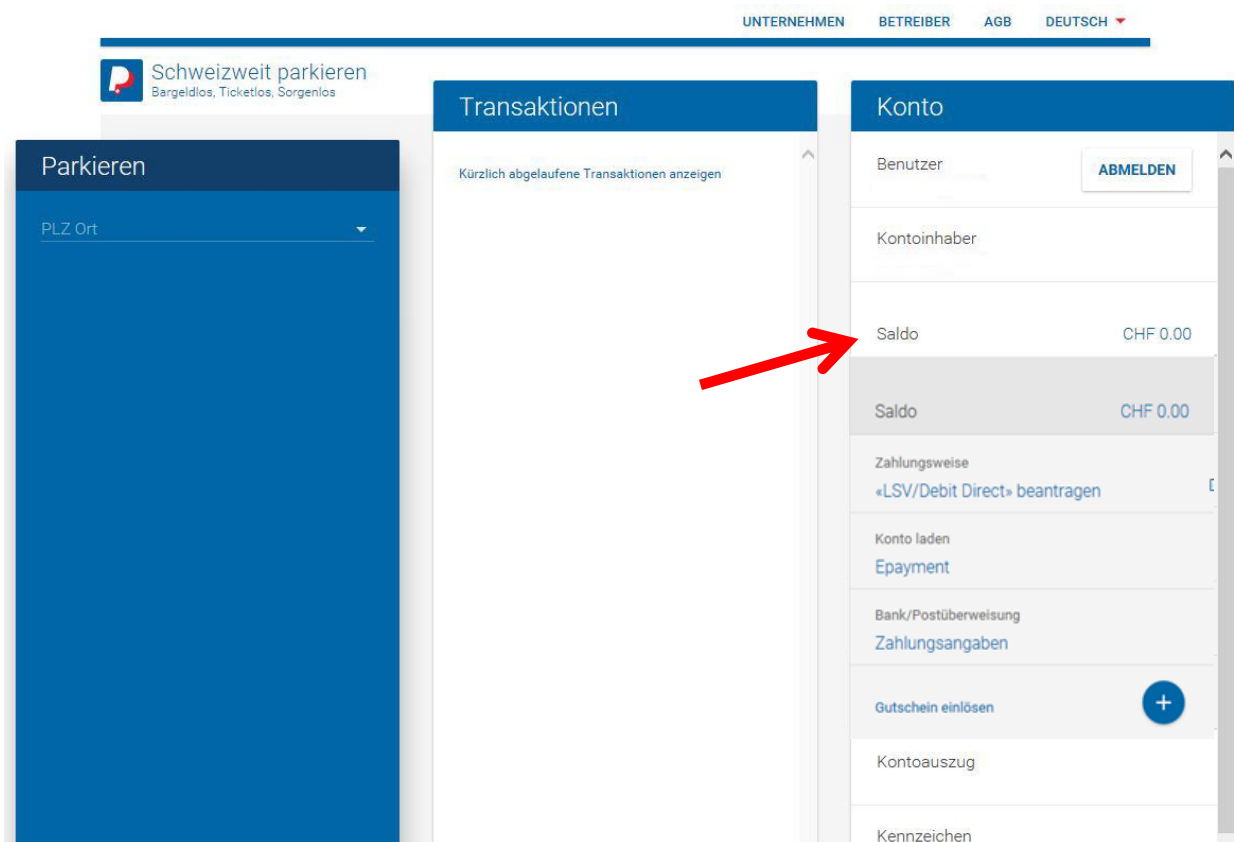
Das Benutzerkonto mit den Grundfunktionen ist kostenlos. Für optionale Zusatzfunktionen fallen Gebühren an.

Alle Angaben von Schritt eins bis und mit fünf ausfüllen/speichern

- Schritt 1: Option „Privatkonto“ auswählen
- Schritt 2: Option „Wo wollen Sie parkieren“ auswählen
- Schritt 3: Kontrollschild erfassen
- Schritt 4: Kontaktdaten eintragen
- Schritt 5: Login-Daten festlegen und Registrierung abschliessen



2. In meinem erstellten Konto die Zahlungsweise definieren



Vorauszahlung/Saldo laden in meinem Parkingpay-Konto

Epayment

Damit ich für künftige Parkvorgänge oder den Kauf von Parkbewilligungen genügend Geld auf meinem Konto habe, lade ich den Betrag X per Kredit-/Postkarte auf.

ODER

LSV / Debit Direct beantragen

Ich erlaube ParkingCard die jeweiligen Parkgebühren direkt meinem persönlichen Bank- oder Postkonto zu belasten.