

eCityCharge

E-AUTO LADEN IN 5 SCHRITTEN

Das Aufladen von Elektroautos an den Ladestationen von «eCity Charge» der Stadt Winterthur geht ganz einfach in fünf Schritten. An den Ladestationen können Sie mit gängigen Ladekarten, einer Kreditkarte, TWINT oder einer Smartphone-App bezahlen. Die öffentlich zugänglichen Ladestationen sind Teil des europaweiten Ladenetzes von Swisscharge.

1. ANMELDEN E-MOBILITY-ACCOUNT?

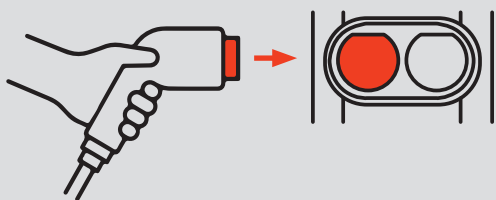


JA
Anmelden mit E-Mobility-App
oder Ladekarte

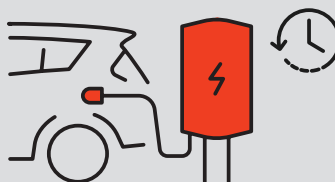


NEIN
Online mit Kreditkarte oder
TWINT zahlen: QR-Code an
der Ladesäule scannen

2. EINSTECKEN



3. LADEN



4. ABMELDEN

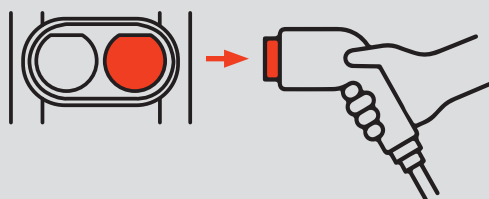


Via Ladekarte:
Am Screen



Via App, Kreditkarte oder
TWINT am Smartphone

5. AUSSTECKEN



Die Ladestationen von «eCity Charge» werden betrieben durch IWB.

E-Mobility-Account erstellen und Ladekarte bestellen: iwb.swisscharge.ch/register

E-Mobility-App herunterladen: swisscharge.ch/app

Hotline 24/7: **0848 84 80 88**

Allgemeine Informationen zum Laden von E-Fahrzeugen in der Schweiz: laden-punkt.ch

«LadenPunkt» ist Teil von EnergieSchweiz, einem übergeordneten Programm des Bundes für erneuerbare Energien und Energieeffizienz.

