



# Kantonsratswahlen

3. April 2011

Resultate und Statistik







# Inhaltsverzeichnis

<b>Wahlkreis XIV Winterthur Stadt</b>	<b>3</b>
<b>Altstadt</b>	<b>35</b>
<b>Oberwinterthur</b>	<b>63</b>
<b>Seen</b>	<b>91</b>
<b>Töss</b>	<b>119</b>
<b>Veltheim</b>	<b>147</b>
<b>Wülflingen</b>	<b>175</b>
<b>Mattenbach</b>	<b>203</b>

# Kantonsratswahlen

3. April 2011

## Stadt Winterthur; Wahlkreis XIV

	<b>Protokoll</b> (Formular 5)	<b>5</b>
	<b>Gliederung der gültigen Wahlzettel</b>	<b>6</b>
	<b>Sitzzuteilung</b> (Formular T1)	<b>7</b>
	<b>Listenergebnisse</b> (Formular C)	<b>9</b>
	<b>Ergebnisse</b> (Formular 5b)	<b>10</b>
	<b>Stimmenherkunft</b>	<b>22</b>



# Protokoll

über die

**Kantonsratswahlen 2011  
Wahlkreis XIV, Winterthur-Stadt**

**Wahltag: 03.04.2011**

Stimmberechtigte Männer	:	29815
Stimmberechtigte Frauen	:	<u>34344</u>
Total Stimmberechtigte	:	64159
Davon Auslandschweizer	:	<u>0</u>
Eingegangene Wahlzettel	:	26672
-Davon ungültig eingelegt (ungestemp.)	:	<u>2793</u>
Gültig eingelegte Wahlzettel	:	23879
<i>In Abzug kommen:</i>		
-Leere (gestempelte) Wahlzettel	:	0
-Ungültige (gestempelte) Wahlzettel	:	<u>9</u>
Es verbleiben als gültige Wahlzettel	:	<u>23870</u>
Wahlbeteiligung	:	37.22 %

Kanton Zürich  
Wahltag: 03.04.11

**KR 2011 - Wahlkreis XIV, Winterthur-Stadt**  
Stadt Winterthur

Formular 2

**Gliederung der gültigen Wahlzettel**

Nr.	Bezeichnung der Liste	unveränderte Wahlzettel	veränderte Wahlzettel	Total Wahlzettel
01	Schweizerische Volkspartei - SVP	3'287	1'991	5'278
02	SP Sozialdemokratische Partei	2'843	2'598	5'441
03	FDP.Die Liberalen	1'097	1'375	2'472
04	GRÜNE	1'825	1'487	3'312
05	CVP - Christlichdemokratische Volkspartei	612	749	1'361
06	Evangelische Volkspartei (EVP)	575	584	1'159
07	Grünliberale	1'399	1'089	2'488
08	Eindgenössisch-Demokratische Union (EDU)	356	200	556
09	AL - Alternative Liste	355	224	579
10	Schweizer Demokraten	108	41	149
11	Piratenpartei	215	121	336
13	Bürgerlich-Demokratische Partei BDP	380	359	739
	<b>Total</b>	<b>13'052</b>	<b>10'818</b>	<b>23'870</b>

Wahlkreise		I Stadt Zürich, Kreis 1+2	II Stadt Zürich, Kreis 3+9	III Stadt Zürich, Kreis 4+5	IV Stadt Zürich, Kreis 6+10	V Stadt Zürich, Kreis 7+8	VI Stadt Zürich, Kreis 11+12	VII Bezirk Dietikon	VIII Bezirk Affoltern	IX Bezirk Horgen	X Bezirk Meilen	XI Bezirk Hinwil	XII Bezirk Uster	XIII Bezirk Pfäffikon	XIV Stadt Winterthur	XV Winterthur-L and	XVI Bezirk Andelfingen	XVII Bezirk Bülach	XVIII Bezirk Dielsdorf	
Sitzanspruch		5	12	5	9	6	12	11	6	15	13	12	16	7	13	7	4	17	10	180
Wahlkreisdivisor		8'000	16'400	7'000	15'000	10'000	12'000	14'000	14'000	24'220	27'262	22'000	26'500	14'540	23'230	14'800	8'000	25'800	14'000	Total
<b>01</b> <b>SVP</b> <i>LiGrDivisor</i> 1.053	Stimmen	7'356	43'229	3'503	25'336	13'257	45'238	55'351	22'553	114'747	108'013	87'214	131'223	35'166	67'083	38'482	14'904	155'561	66'891	1'035'107
	Quorum	Ja	Ja	Ja	Ja	Ja	Ja	Ja	Ja	Ja	Ja	Ja	Ja	Ja	Ja	Ja	Ja	Ja	Ja	Ja
	Wähler Sitze	1'471 1	3'602 3	701 0	2'815 2	2'210 1	3'770 4	5'032 4	3'759 4	7'650 4	8'309 4	7'268 4	8'201 5	5'024 2	5'160 3	5'497 2	3'726 2	9'151 6	6'689 5	6'689 5
<b>02</b> <b>SP</b> <i>LiGrDivisor</i> 1.1	Stimmen	11'528	62'846	11'620	46'638	18'816	46'035	27'477	11'314	69'270	45'805	33'077	72'078	14'327	67'232	13'294	5'046	71'493	22'947	650'843
	Quorum	Ja	Ja	Ja	Ja	Ja	Ja	Ja	Ja	Ja	Ja	Ja	Ja	Ja	Ja	Ja	Ja	Ja	Ja	Ja
	Wähler Sitze	2'306 1	5'237 3	2'324 2	5'182 3	3'136 2	3'836 3	2'498 2	1'886 1	4'618 3	3'523 2	2'756 1	4'505 2	2'047 1	5'172 3	1'899 1	1'262 1	4'205 3	2'295 1	58'687 35
<b>03</b> <b>FDP</b> <i>LiGrDivisor</i> 1.11	Stimmen	7'327	16'278	1'851	18'416	15'196	13'978	25'552	9'566	66'809	78'678	23'732	44'655	9'793	33'605	10'734	4'442	51'130	15'321	447'063
	Quorum	Ja	Ja	Ja	Ja	Ja	Ja	Ja	Ja	Ja	Ja	Ja	Ja	Ja	Ja	Ja	Ja	Ja	Ja	Ja
	Wähler Sitze	1'465 1	1'357 1	370 0	2'046 1	2'533 1	1'165 1	2'323 2	1'594 1	4'454 2	6'052 3	1'978 1	2'791 2	1'399 1	2'585 1	1'533 1	1'111 1	3'008 2	1'532 1	39'296 23
<b>04</b> <b>GRÜNE</b> <i>LiGrDivisor</i> 1.05	Stimmen	5'752	30'034	6'287	23'212	12'849	18'774	11'641	7'708	34'602	27'687	21'943	33'690	10'527	45'258	7'994	3'817	32'137	12'290	346'202
	Quorum	Ja	Ja	Ja	Ja	Ja	Ja	Ja	Ja	Ja	Ja	Ja	Ja	Ja	Ja	Ja	Ja	Ja	Ja	Ja
	Wähler Sitze	1'150 1	2'503 2	1'257 1	2'579 1	2'142 1	1'565 1	1'058 1	1'285 1	2'307 1	2'130 1	1'829 1	2'106 1	1'504 1	3'481 2	1'142 1	954 0	1'890 1	1'229 1	32'111 19
<b>05</b> <b>CVP</b> <i>LiGrDivisor</i> 1	Stimmen	1'863	10'762	1'131	6'068	3'597	10'414	11'970	2'364	30'096	15'133	13'890	17'558	2'995	18'625	3'768	778	17'222	6'217	174'451
	Quorum	Nein	Ja	Nein	Nein	Nein	Ja	Ja	Nein	Ja	Nein	Ja	Nein	Nein	Ja	Nein	Nein	Nein	Nein	Nein
	Wähler Sitze	373 0	897 1	226 0	674 0	600 0	868 1	1'088 1	394 0	2'006 1	1'164 1	1'158 1	1'097 1	428 0	1'433 1	538 0	195 0	1'013 1	622 0	14'774 9
<b>06</b> <b> EVP</b> <i>LiGrDivisor</i> 0.851	Stimmen	574	5'448	396	3'428	1'615	5'787	5'835	5'529	17'654	8'284	13'391	10'546	6'187	16'519	6'354	998	17'081	3'398	129'024
	Quorum	Nein	Nein	Nein	Nein	Nein	Nein	Nein	Ja	Nein	Nein	Ja	Nein	Ja	Ja	Nein	Nein	Nein	Nein	Nein
	Wähler Sitze	115 0	454 0	79 0	381 0	269 0	482 1	530 0	922 0	1'177 1	637 0	1'116 1	659 0	884 1	1'271 1	908 1	250 0	1'005 1	340 0	11'479 7
<b>07</b> <b> glp</b> <i>LiGrDivisor</i> 1.0297	Stimmen	4'404	21'426	3'806	18'495	9'791	15'810	8'798	8'021	37'419	42'106	22'578	54'143	9'055	31'774	9'847	2'643	39'438	14'946	354'500
	Quorum	Ja	Ja	Ja	Ja	Ja	Ja	Ja	Ja	Ja	Ja	Ja	Ja	Ja	Ja	Ja	Ja	Ja	Ja	Ja
	Wähler Sitze	881 1	1'786 1	761 1	2'055 1	1'632 1	1'318 1	800 1	1'337 1	2'495 2	3'239 1	1'882 1	3'384 2	1'294 1	2'444 1	1'407 1	661 0	2'320 1	1'495 1	31'191 19
<b>08</b> <b> EDU</b> <i>LiGrDivisor</i> 0.6151	Stimmen	364	1'525	110	1'059	388	2'707	1'770	1'957	6'212	8'385	16'079	10'376	4'471	7'136	3'228	1'226	15'889	7'583	90'465
	Quorum	Nein	Nein	Nein	Nein	Nein	Nein	Nein	Nein	Nein	Nein	Ja	Nein	Nein	Nein	Nein	Nein	Nein	Nein	Ja
	Wähler Sitze	73 0	127 0	22 0	118 0	65 0	226 0	161 0	326 0	414 0	645 1	1'340 1	649 1	639 0	549 0	461 0	307 0	935 1	758 1	7'815 5
<b>09</b> <b> AL</b> <i>LiGrDivisor</i> 0.8	Stimmen	939	9'990	3'997	6'537	1'929	3'549	1'838	311	1'874	1'438	1'455	3'181	372	8'233	330	163	3'016	546	49'698
	Quorum	Nein	Nein	Ja	Nein	Nein	Nein	Nein	Nein	Nein	Nein	Nein	Nein	Nein	Nein	Nein	Nein	Nein	Nein	Ja
	Wähler Sitze	188 0	833 1	799 1	726 1	322 0	296 0	167 0	52 0	125 0	111 0	121 0	199 0	53 0	633 0	47 0	41 0	177 0	55 0	4'945 3
<b>10</b> <b> SD</b> <i>LiGrDivisor</i>	Stimmen	203	3'042	237	895	286	2'439	699	235				4'304	2'177						14'517
	Quorum	Nein	Nein	Nein	Nein	Nein	Nein	Nein	Nein				Nein	Nein						Nein
	Wähler Sitze	41 0	254 0	47 0	99 0	48 0	203 0	64 0	39 0				269 0	167 0						1'231 0
<b>11</b> <b> Piraten</b> <i>LiGrDivisor</i>	Stimmen		1'871	802	1'648		2'307			2'735			2'345	4'525	818		3'784			20'835
	Quorum		Nein	Nein	Nein		Nein			Nein			Nein	Nein	Nein		Nein			Nein
	Wähler Sitze		156 0	160 0	183 0		192 0			182 0			147 0	348 0	117 0		223 0			1'708 0
<b>12</b> <b> ERP</b> <i>LiGrDivisor</i>	Stimmen												238							238
	Quorum												Nein							Nein
	Wähler Sitze												15 0							15 0

Wahlkreise	I Stadt Zürich, Kreis 1+2	II Stadt Zürich, Kreis 3+9	III Stadt Zürich, Kreis 4+5	IV Stadt Zürich, Kreis 6+10	V Stadt Zürich, Kreis 7+8	VI Stadt Zürich, Kreis 11+12	VII Bezirk Dietikon	VIII Bezirk Affoltern	IX Bezirk Horgen	X Bezirk Meilen	XI Bezirk Hinwil	XII Bezirk Uster	XIII Bezirk Pfäffikon	XIV Stadt Winterthur	XV Winterthur-L and	XVI Bezirk Andelfingen	XVII Bezirk Bülach	XVIII Bezirk Dielsdorf	
Sitzeanspruch	5	12	5	9	6	12	11	6	15	13	12	16	7	13	7	4	17	10	180
Wahlkreisdivisor	8'000	16'400	7'000	15'000	10'000	12'000	14'000	14'000	24'220	27'262	22'000	26'500	14'540	23'230	14'800	8'000	25'800	14'000	Total
<b>13</b> <b>BDP</b> <i>LiGr</i> Divisor 0.7	Stimmen Quorum Wähler Sitze	3'561 Nein 297 0		2'537 Nein 282 0	1'614 Nein 269 0	3'710 Nein 309 0	3'036 Nein 276 0	3'600 Nein 600 0	14'387 Nein 959 1	8'997 Nein 692 0	10'313 Nein 859 1	28'127 Ja 1'758 2	4'820 Nein 689 0	8'143 Nein 626 1	4'292 Nein 613 0	2'527 Ja 632 0	21'598 Ja 1'270 1	3'981 Nein 398 0	125'243 Ja 10'529 6
Stimmentotal	40'310	210'012	33'740	154'269	79'338	170'748	153'967	73'158	395'805	344'526	243'672	412'464	97'713	310'310	99'141	36'544	428'349	154'120	3'438'186
5%-Quorum	2'016	10'501	1'687	7'714	3'967	8'538	7'699	3'658	19'791	17'227	12'184	20'624	4'886	15'516	4'958	1'828	21'418	7'706	
Wählertotal	8'063	17'503	6'746	17'140	13'226	14'230	13'997	12'194	26'387	26'502	20'307	25'780	13'961	23'869	14'162	9'139	25'197	15'413	303'816
Parlamentssitze	5	12	5	9	6	12	11	6	15	13	12	16	7	13	7	4	17	10	180



Formular **C**

## LISTENERGEBNISSE

Liste	Bezeichnung der Liste	Kandidaten- stimmen	Zusatz- stimmen	Partei- stimmen	Sitze	
01	Schweizerische Volkspartei - SVP	66322	761	67083	3	
02	SP Sozialdemokratische Partei	66499	733	67232	3	
03	FDP.Die Liberalen	32942	663	33605	1	
04	GRÜNE	44954	304	45258	2	
05	CVP - Christlichdemokratische Volkspartei	17886	739	18625	1	
06	Evangelische Volkspartei (EVP)	16338	181	16519	1	
07	Grünliberale	31620	154	31774	1	
08	Eidgenössisch-Demokratische Union (EDU)	7118	18	7136	0	
09	AL - Alternative Liste	8206	27	8233	0	
10	Schweizer Demokraten (SD)	2015	162	2177	0	
11	Piratenpartei	4492	33	4525	0	
13	Bürgerlich-Demokratische Partei BDP	4874	3269	8143	1	
		Total:	303266	7044	310310	13
		Leere Stimmen:				
		Summe:			310310	

Formular **5b****D. ERGEBNISSE**

Liste: <b>01 Schweizerische Volkspartei - SVP</b>						Sitze: <b>3</b>	Parteistimmenzahl: <b>67083</b>
Rang	K'Nr	Name	Beruf	Bürgerort	Wohnort	GebJ	Stimmen
Gewählt sind:							
1.	01.01	Isler René	Polizist	Winterthur	Winterthur	1959	6306
2.	01.02	Senn Yves	Bijoutier	Zürich	Winterthur	1975	5779
3.	01.03	Langhard Walter	Betriebsleiter	Winterthur, Unterstammheim	Winterthur	1954	5649
Nicht gewählt sind:							
1.	01.04	Keller Rolando	Polizist	Homburg TG	Winterthur	1961	5204
2.	01.05	Schär Stefan	Versicherungsberater	Winterthur, Dürrenroth BE	Winterthur-Hegi	1981	5146
3.	01.06	Nyffeler Stephan	Polizist	Huttwil BE	Winterthur	1969	5107
4.	01.08	Leupi Chantal	Bankangestellte, Fachfrau Finanz/Rechn	Dagmersellen LU	Winterthur	1978	5103
5.	01.07	Albi Norbert (Nobi)	Unternehmer	Winterthur	Winterthur	1953	5051
6.	01.10	Rütsche Pascal	Elektromonteur	Kirchberg SG	Winterthur	1986	4760
7.	01.12	Trieb Marcel	Tech. Kaufmann	Oberentfelden AG	Winterthur	1972	4684
8.	01.11	Streiff Lukas	Techniker	Luchsingen GL	Winterthur	1982	4653
9.	01.09	Barp Sabrina	Studentin	Winterthur	Winterthur	1986	4562
10.	01.13	Staufer-Schüle Ursula	Fachfrau für elektrophys. Diagnostik	Seengen AG	Winterthur	1951	4318
Summe der Kandidatenstimmen							66322
Zahl der Zusatzstimmen							761
Zusammen gleich der Parteistimmenzahl							67083

Formular **5b****D. ERGEBNISSE**

Liste: <b>02 SP Sozialdemokratische Partei</b>						Sitze: <b>3</b> Parteistimmenzahl: <b>67232</b>		
Rang	K'Nr	Name	Beruf	Bürgerort	Wohnort	GebJ	Stimmen	
Gewählt sind:								
1.	02.01	Serra Jorge	lic.phil., Gewerkschaftssekretär	Winterthur, Niederhelfenschw	Winterthur	1964	6949	
2.	02.02	Strahm Hedwig (Hedi)	dipl. Wirtschaftsinformatikerin	Winterthur, Langnau i.E. BE	Winterthur	1965	6695	
3.	02.03	Meyer Mattea	Studentin, Anwaltsassistentin	Opfikon ZH, Villmergen AG	Winterthur	1987	5863	
Nicht gewählt sind:								
1.	02.04	Kyburz Peter	lic.iur., Geschäftsführer	Winterthur, Erlinsbach SO	Winterthur	1967	5475	
2.	02.07	Flückiger Daniel	Gewerkschaftssekretär, Möbelschreiner	Wynigen BE	Winterthur	1983	4994	
3.	02.09	Daurù Andreas	Pflegefachmann HF	Winterthur	Winterthur	1979	4974	
4.	02.05	Steiner Rafael	Wirtschaftsjurist FH	Winterthur	Winterthur	1987	4955	
5.	02.08	Altenbach Daniel	lic.phil., Sozialarbeiter	Reinach BL	Winterthur	1967	4952	
6.	02.12	Baltensperger Beatrix	dipl. Sozialversicherungsfachfrau	Winterthur	Winterthur	1954	4591	
7.	02.10	Gerber Jonas	Hochbauzeichner	Langnau i.E. BE	Winterthur	1987	4530	
8.	02.06	Amberg Kim	Schülerin	Zürich, Grosswangen LU	Winterthur	1991	4361	
9.	02.11	Serra Laura	Schülerin	Winterthur, Niederhelfenschw	Winterthur	1992	4182	
10.	02.13	Brenner Dario	Student Geschichte	Weinfelden TG	Winterthur	1988	3978	
						Summe der Kandidatenstimmen		66499
						Zahl der Zusatzstimmen		733
						Zusammen gleich der Parteistimmenzahl		67232

Formular **5b****D. ERGEBNISSE**

Liste: <b>03 FDP.Die Liberalen</b>						Sitze: <b>1</b>	Parteistimmenzahl: <b>33605</b>
Rang	K'Nr	Name	Beruf	Bürgerort	Wohnort	GebJ	Stimmen
Gewählt sind:							
1.	03.02	Denzler Oskar	Dr.med., Arzt für allg. Medizin FMH mit e	Winterthur	Winterthur	1950	4057
Nicht gewählt sind:							
1.	03.01	Kläy Dieter	Dr.phil., Geschäftsleitungsmitglied	Winterthur, Thunstetten BE	Winterthur	1963	3926
2.	03.03	Günthard-Maier Barbara	Kommunikationsberaterin im politischen	Schönenberg ZH, Winterthur,	Winterthur	1972	3014
3.	03.04	Hasenfrazz Martin	Schulpflegepräsident Wülflingen, Betr.ök	Winterthur, Uesslingen-Buch	Winterthur	1951	2555
4.	03.07	Helg Felix	Dr.iur., Leiter Rechtsdienst	Winterthur, Jonschwil SG	Winterthur	1965	2466
5.	03.05	Künsch Ursula	Dr.med., Frauenärztin mit eigener Praxis	Winterthur, Seeberg BE	Winterthur	1947	2440
6.	03.06	Wenger Markus	Verlagsleiter	Kloten ZH, Grindelwald BE	Winterthur	1959	2291
7.	03.08	Meier Camille	lic.iur., Rechtsanwalt	Wettingen AG, Ehrendingen	Winterthur	1974	2202
8.	03.10	Gerber Manuela	dipl.Ing.FH, Product Manager	Röthenbach i.E. BE	Winterthur	1983	2183
9.	03.09	Dornbierer Michael (Mike)	dipl. Wirtschaftsinformatiker FH, Jungun	Kloten ZH, Thal SG	Winterthur	1983	2117
10.	03.13	Magnusson Christoph	Finanzplaner + Steuerberater mit eidg. F	Uster ZH	Winterthur	1975	2011
11.	03.12	Schläpfer Beatrix (Bea)	Schulpflegepräsidentin Töss, Kauffrau	Wald AR	Winterthur	1957	1858
12.	03.11	Fanas Antonio	Bankkaufmann	Winterthur	Winterthur	1958	1822
Summe der Kandidatenstimmen							32942
Zahl der Zusatzstimmen							663
Zusammen gleich der Parteistimmenzahl							33605

Formular **5b****D. ERGEBNISSE**

Liste: <b>04 GRÜNE</b>							Sitze: <b>2</b>	Parteistimmenzahl: <b>45258</b>
Rang	K'Nr	Name	Beruf	Bürgerort	Wohnort	GebJ	Stimmen	
Gewählt sind:								
1.	04.02	Hübscher Lilith Claudia	Publizistin BR, Fachfrau Biolandbau	Wohlenschwil AG	Winterthur	1963	5108	
2.	04.03	Geilinger Martin	Forsting.ETH, Unternehmer, Geschäftsf	Winterthur	Winterthur	1956	4614	
Nicht gewählt sind:								
1.	04.01	Neukom Martin	Ingenieur	Rafz ZH	Winterthur	1986	4509	
2.	04.13	Stamm Peter	Schriftsteller	Thayngen SH, Schaffhausen	Winterthur	1963	3524	
3.	04.08	Brunner-Baumgartner Brigitte (Brigit)	Bio-Bäuerin	Wetzikon ZH, Zürich	Winterthur	1964	3335	
4.	04.05	Diener Reto	Inf.Ing.ETH, Software-Projektleiter	Winterthur	Winterthur	1955	3282	
5.	04.07	Altwegg Jürg	dipl.El.Ing.HTL, Projektleiter	Berg TG	Winterthur	1970	3218	
6.	04.04	Schraft Dominique	M.Sc.Geographie, MAS Information Scie	Gelterkinden BL	Winterthur	1958	3197	
7.	04.06	Zehnder Marianne	Marketingplanerin	Zürich, Einsiedeln SZ	Winterthur	1956	3073	
8.	04.09	Moos Johann (Hannes)	Architekt	Pfäffikon ZH	Winterthur	1956	2912	
9.	04.11	Weiss Pryde André	Oberstufenlehrer	Winterthur, Hundwil AR	Winterthur	1970	2767	
10.	04.10	Baur Nicole Anja	lic.phil.I, Kommunikationsfachfrau/Webd	Sarmenstorf AG	Winterthur	1968	2730	
11.	04.12	Gaggini Nathalie	Grafikerin	Bissone TI, Zürich	Winterthur	1966	2685	
Summe der Kandidatenstimmen							44954	
Zahl der Zusatzstimmen							304	
Zusammen gleich der Parteistimmenzahl							45258	

Formular **5b****D. ERGEBNISSE**

Liste: <b>05 CVP - Christlichdemokratische Volkspartei</b>						Sitze: <b>1</b>	Parteistimmenzahl: <b>18625</b>
Rang	K'Nr	Name	Beruf	Bürgerort	Wohnort	GebJ	Stimmen
Gewählt sind:							
1.	05.01	Albanese Franco	Unternehmer	Teufen AR	Winterthur	1977	2637
Nicht gewählt sind:							
1.	05.02	Geering Andreas	Projektcoach Jugendbereich	Zürich	Winterthur-Hegi	1968	1592
2.	05.04	Baumberger Matthias	M.A., Verbandsdirektor	Winterthur, Bichelsee-Balters	Winterthur	1978	1412
3.	05.13	Schurter Werner	dipl.Ing.ETH/SIA, Regionalleiter	Eglisau ZH	Winterthur	1962	1407
4.	05.05	Mändli Lerch Karin	Projektleiterin	Regensdorf ZH, Horgen ZH,	Winterthur	1981	1280
5.	05.08	Harlacher René	Leiter Geschäftsentwicklung	Schöfflisdorf ZH	Winterthur	1980	1254
6.	05.10	Schürmann René	Personalverantwortlicher	Winterthur, Egerkingen SO	Winterthur	1958	1244
7.	05.07	Vogel Monika	Oberstufenlehrerin	Niederhasli ZH, Zürich, Dach	Winterthur	1967	1241
8.	05.09	Baumann Leo	Technischer Redaktor	Winterthur, Flawil SG	Winterthur	1979	1200
9.	05.12	Borgogno Louis	Spitalverwaltungsfachmann	Altstätten SG	Winterthur	1955	1187
10.	05.03	Lorenz Daniela	Trainee Bank	Andelfingen ZH	Winterthur	1984	1178
11.	05.06	Brand Klaus	Betriebsleiter a.D.	Gsteig BE, Winterthur	Winterthur	1943	1150
12.	05.11	Furrer Michael	Geschäftsstellenleiter	Winterthur	Winterthur	1980	1104
Summe der Kandidatenstimmen							17886
Zahl der Zusatzstimmen							739
Zusammen gleich der Parteistimmenzahl							18625

Formular **5b****D. ERGEBNISSE**

Liste: <b>06 Evangelische Volkspartei (EVP)</b>							Sitze: <b>1</b>	Parteistimmenzahl: <b>16519</b>
Rang	K'Nr	Name	Beruf	Bürgerort	Wohnort	GebJ	Stimmen	
Gewählt sind:								
1.	06.01	Kleiber Ruth	Handarbeitslehrerin	Winterthur, Basel	Winterthur	1948	2980	
Nicht gewählt sind:								
1.	06.03	Gugger Niklaus (Nik)	Sozialunternehmer FH	Buchholterberg BE	Winterthur	1970	2015	
2.	06.02	Ingold Christian	Gesundheit und Prävention	Kilchberg ZH, Inkwil BE	Winterthur	1973	1485	
3.	06.06	Günthard Fitze Barbara	dipl. Pflegefachfrau HF	Bühler AR	Winterthur	1957	1258	
4.	06.09	Schoch Jürg	Dr.phil., Pädagoge	Fiscenthal ZH	Winterthur	1955	1162	
5.	06.08	Banholzer Lilian	Archivmitarbeiterin	Winterthur	Winterthur	1961	1093	
6.	06.12	Denzler Stephan	Pfarrer	Uster ZH	Winterthur	1958	1092	
7.	06.04	Schudel Miriam	stud.Pflegewissensch., dipl. Pflegefachfr	Beggingen SH	Winterthur	1983	1081	
8.	06.11	Innocente Marco	Geschäftsführer	Rickenbach ZH, Zollikon ZH	Winterthur	1956	1064	
9.	06.07	Huizinga Andreas	RA, lic.iur., Ersatzrichter	Sternenberg ZH	Winterthur	1977	1054	
10.	06.10	Schär Cornelia (Conny)	Pflegefachfrau HF, Gassen- und Soziala	Dürrenroth BE	Winterthur-Hegi	1956	1046	
11.	06.05	Fortini Mario	Revisor Sozialversicherungen	Breggia TI	Winterthur	1951	1008	
Summe der Kandidatenstimmen							16338	
Zahl der Zusatzstimmen							181	
Zusammen gleich der Parteistimmenzahl							16519	

Formular **5b****D. ERGEBNISSE**

Liste: <b>07 Grünliberale</b>						Sitze: <b>1</b>	Parteistimmenzahl: <b>31774</b>
Rang	K'Nr	Name	Beruf	Bürgerort	Wohnort	GebJ	Stimmen
Gewählt sind:							
1.	07.02	Zeugin Michael	M.A. HSG	Basel, Duggingen BL	Winterthur	1977	3389
Nicht gewählt sind:							
1.	07.01	Roth Luca Rosario	MAS FH, Kulturmanager	Zetzwil AG	Winterthur	1965	3224
2.	07.03	Meier Beat	Dr.sc.ETH, Agrarökonom, Unternehmer	Hohenrain LU	Winterthur	1964	2937
3.	07.04	Cometta-Müller Katrin	lic.rer.publ., Staatswissenschaftlerin	Arogno TI, Sumiswald BE	Winterthur	1975	2576
4.	07.05	Steiner Annetta	Umweltkommunikatorin	Dietlikon ZH, Dürrenäsch AG	Winterthur	1964	2446
5.	07.06	Gygax-Matter Silvia	lic.phil., Politologin	Seeberg BE, Kölliken AG	Winterthur	1980	2398
6.	07.09	Zehnder Martin	El.Ing.HTL, Berufsschullehrer	Winterthur	Winterthur	1971	2351
7.	07.08	van Velsen-Zimmerli Franziska	Lebensmitteling. HTL	Zollikon ZH, Zürich, Menzinge	Winterthur	1975	2216
8.	07.07	Comfort-Riggenbach Rahel	Primarlehrerin, Schulsekretärin	Winterthur, Rünenberg BL	Winterthur	1963	2209
9.	07.10	Costa Janine	lic.iur., Rechtsanwältin	Zürich	Winterthur	1973	2065
10.	07.12	Furrer Stephan	El.Ing.HTL, Informatiker/Lehrlingsbeauftr	Kloten ZH, Lüterkofen-Icherts	Winterthur	1965	2020
11.	07.11	Neubert Luzius	Dr.oec.publ., Anlagespezialist	Winterthur, Dorf ZH	Winterthur	1977	1948
12.	07.13	Huggenberg Christian	M.A., Kommunikationsberater	Winterthur	Winterthur	1965	1841
Summe der Kandidatenstimmen							31620
Zahl der Zusatzstimmen							154
Zusammen gleich der Parteistimmenzahl							31774



Formular **5b****D. ERGEBNISSE**

Liste: <b>08 Eidgenössisch-Demokratische Union (EDU)</b>							Sitze: <b>0</b>	Parteistimmenzahl: <b>7136</b>
Rang	K'Nr	Name	Beruf	Bürgerort	Wohnort	GebJ	Stimmen	
Nicht gewählt sind:								
1.	08.01	Suter Daniel	Theologe MTh, Geschäftsführer	Gränichen AG	Winterthur	1960	1292	
2.	08.05	Baur Hermann	Geschäftsmann / Musiklehrer	Winterthur, Berg am Irchel Z	Winterthur	1950	601	
3.	08.02	Dähler Zeno	Student, allg. Maschinenbau	Seftigen BE	Winterthur	1976	594	
4.	08.03	Iseli Herbert	Tech. Kaufmann	Winterthur, Hasle bei Burgdor	Winterthur	1953	592	
5.	08.06	Wild Beatrice	Primarlehrerin / dipl. schulische Heilpäd	Uster ZH, Hasliberg BE	Winterthur	1969	578	
6.	08.04	Krauer Nina	dipl. Pflegefachfrau DN II	Winterthur, Unterschächen U	Winterthur	1981	537	
7.	08.07	Marchal Robert	Case Manager FH	Basel	Winterthur	1967	530	
8.	08.09	Lüthi Rudolf	selbständiger Unternehmensberater	Lufingen ZH	Winterthur	1945	498	
9.	08.11	Kumpli Remo	Unternehmer	Wolfisberg BE	Winterthur	1955	483	
10.	08.10	D'Alberto Vania	selbständige Taxifahrerin	Winterthur	Winterthur	1965	482	
11.	08.08	Lüthi Verena	Familienfrau	Lufingen ZH	Winterthur	1945	474	
12.	08.12	Dütschler Nathan	Student, System Technik	Nesslau-Krummenau, Krumm	Stadel (Winterthur)	1989	457	
Summe der Kandidatenstimmen							7118	
Zahl der Zusatzstimmen							18	
Zusammen gleich der Parteistimmenzahl							7136	

Formular **5b****D. ERGEBNISSE**

Liste: <b>09 AL - Alternative Liste</b>							Sitze: <b>0</b>	Parteistimmenzahl: <b>8233</b>
Rang	K'Nr	Name	Beruf	Bürgerort	Wohnort	GebJ	Stimmen	
Nicht gewählt sind:								
1.	09.01	Schneider Nina	lic.phil., Lehrerin	Winterthur, Uetendorf BE	Winterthur	1982	1815	
2.	09.12	Berger David	Informatiker	Oberlangenegg BE	Winterthur	1979	774	
3.	09.03	Gander Kathrin	Historikerin	Sarnen OW, Beckenried NW	Winterthur	1976	699	
4.	09.02	Sahli Manuel	Informatiker Systemtechnik	Wohlen bei Bern BE	Winterthur	1988	615	
5.	09.11	Dyttrich Bettina	Journalistin	Goldingen SG	Winterthur	1979	610	
6.	09.10	Vogel Mathias	Hauswart	Winterthur	Winterthur	1977	550	
7.	09.07	Radivojevic Sandra	Reiseberaterin	Winterthur	Winterthur	1982	546	
8.	09.08	Bacchetta Diego	Musikpädagoge SMPV	Elsau ZH	Winterthur	1969	533	
9.	09.09	Bosshard Stephanie	Risk Management	Winterthur, Wädenswil ZH	Winterthur	1979	530	
10.	09.05	Bertschi Jadama Bettina	Business Analyst	Weiach ZH, Hüntwangen ZH	Winterthur	1970	523	
11.	09.06	Dürsteler Peter	lic.iur., Hausbrauer	Richterswil ZH	Winterthur	1955	520	
12.	09.04	Dürsteler Karl	Kaufmann	Richterswil ZH	Winterthur	1986	491	
Summe der Kandidatenstimmen							8206	
Zahl der Zusatzstimmen							27	
Zusammen gleich der Parteistimmenzahl							8233	

Formular **5b****D. ERGEBNISSE**

Liste: <b>10 Schweizer Demokraten (SD)</b>							Sitze: <b>0</b>	Parteistimmenzahl: <b>2177</b>
Rang	K'Nr	Name	Beruf	Bürgerort	Wohnort	GebJ	Stimmen	
Nicht gewählt sind:								
1.	10.01	Walker Manuel	Sachbearbeiter	Flüelen UR	Winterthur	1981	472	
2.	10.02	Stutz Marcel	eidg.dipl. Elektroinstallateur	Winterthur	Winterthur	1949	415	
3.	10.03	Schwendimann Kurt	Instr. Maschinen-Technik	Pohlern BE	Winterthur	1955	303	
4.	10.04	Gugger Leo	Post Angest.	Frauenfeld TG	Winterthur	1950	289	
5.	10.05	Gloor Bruno	Fachmann für Sicherheit und Bewachun	Leutwil AG	Winterthur	1977	278	
6.	10.06	Tröster Lilian	Malerin	Basel	Winterthur	1990	258	
Summe der Kandidatenstimmen							2015	
Zahl der Zusatzstimmen							162	
Zusammen gleich der Parteistimmenzahl							2177	

Formular **5b****D. ERGEBNISSE**

Liste: <b>11 Piratenpartei</b>							Sitze: <b>0</b>	Parteistimmenzahl: <b>4525</b>
Rang	K'Nr	Name	Beruf	Bürgerort	Wohnort	GebJ	Stimmen	
Nicht gewählt sind:								
1.	11.01	Wäckerlin Marc (mrw)	dipl.el.Ing.ETH, Softwareentwickler	Zürich, Siblingen SH	Winterthur-Hegi	1971	1059	
2.	11.02	Schorp Fabian (coinee)	Informatiker	Zürich, Thalwil ZH	Zürich	1978	729	
3.	11.04	Kunszt Peter	Physiker	Ostermundigen BE	Winterthur	1969	684	
4.	11.05	Stoll Cyril (knovski)	Informatiker	Zürich	Dürnten	1985	600	
5.	11.06	Schaffner Philip (Prian)	Software Engineer	Mettauertal AG	Zürich	1982	574	
6.	11.03	Stroppel Anton	Kurier	Rümlang ZH	Winterthur	1977	563	
7.	11.07	Egli Lars (Lazer)	Informatiker Systemtechnik	Alt St.Johann SG	Ellikon an der Thur	1986	283	
Summe der Kandidatenstimmen							4492	
Zahl der Zusatzstimmen							33	
Zusammen gleich der Parteistimmenzahl							4525	

Formular **5b****D. ERGEBNISSE**

Liste: <b>13 Bürgerlich-Demokratische Partei BDP</b>						Sitze: <b>1</b>	Parteistimmenzahl: <b>8143</b>
Rang	K'Nr	Name	Beruf	Bürgerort	Wohnort	GebJ	Stimmen
Gewählt sind:							
1.	13.01	Lenggenhager Marcel	Betriebsökonom, dipl. oek.	Ebnat Kappel, Kappel SG	Bertschikon (Goss)	1957	1839
Nicht gewählt sind:							
1.	13.02	Rechsteiner Roger	Müller	Hundwil AR	Dübendorf	1977	1542
2.	13.03	Dunkel Christian	Immobilientreuhänder	Winterthur, Merishausen SH	Nürens Dorf	1953	1493
Summe der Kandidatenstimmen							4874
Zahl der Zusatzstimmen							3269
Zusammen gleich der Parteistimmenzahl							8143

**Bemerkungen - Allfällige Entscheide**

Die Richtigkeit bestätigen:

Ort und Datum:

Stempel des Wahlkreises und Unterschrift:

Kantonsrat  
Herkunft der Kandidatenstimmen von veränderten Wahlzetteln

Winterthur

Amtsduer: 2011-2015  
Wahlidatum: 03.04.2011

	Total	Liste 1	Liste 2	Liste 3	Liste 4	Liste 5	Liste 6	Liste 7	Liste 8	Liste 9	Liste 10	Liste 11	Liste 13		
<b>Liste: 1 Schweizerische Volkspartei - SVP</b>															
1	1	Isler René	3019	2468	48	169	7	60	25	57	62	2	19	12	90
1	2	Senn Yves	2492	2263	12	93	0	24	16	14	26	1	3	8	32
1	3	Langhard Walter	2362	2100	33	91	5	21	4	26	22	1	17	0	42
1	4	Keller Rolando	1917	1828	8	24	1	3	5	6	8	2	9	1	22
1	5	Schär Stefan	1859	1785	5	19	2	6	4	4	7	0	4	3	20
1	6	Nyffeler Stephan	1820	1761	5	18	3	0	3	2	3	1	10	0	14
1	7	Albl Norbert (Nobi)	1764	1679	7	27	4	8	2	13	3	2	2	0	17
1	8	Leupi Chantal	1816	1735	5	27	1	13	3	12	2	0	0	4	14
1	9	Barp Sabrina	1275	1211	1	20	2	4	1	10	4	2	4	9	7
1	10	Rütsche Pascal	1473	1435	4	4	5	3	2	5	1	1	2	0	11
1	11	Streiff Lukas	1366	1344	2	5	4	1	1	4	2	0	0	0	3
1	12	Trieb Marcel	1397	1355	5	12	6	1	2	5	1	1	0	3	6
1	13	Stauer-Schüle Ursula	1031	996	4	10	2	0	3	4	3	1	0	3	5

Kantonsrat  
Herkunft der Kandidatenstimmen von veränderten Wahlzetteln

**Winterthur**

Amtsduer: 2011-2015  
Wahldatum: 03.04.2011

	Total	Liste 1	Liste 2	Liste 3	Liste 4	Liste 5	Liste 6	Liste 7	Liste 8	Liste 9	Liste 10	Liste 11	Liste 13	
<b>Liste: 2 SP Sozialdemokratische Partei</b>														
2	1 Serra Jorge	4106	52	2928	47	594	37	66	197	5	71	1	39	69
2	2 Strahm Hedwig (Hedi)	3852	24	2915	40	519	33	37	155	2	50	1	22	54
2	3 Meyer Mattea	3020	12	2530	23	268	4	24	61	2	58	0	22	16
2	4 Kyburz Peter	2632	15	2320	29	121	16	17	77	0	12	0	13	12
2	5 Steiner Rafael	2112	3	1980	9	56	2	4	23	0	14	0	18	3
2	6 Amberg Kim	1518	5	1409	7	54	0	2	20	0	13	0	4	4
2	7 Flückiger Daniel	2151	4	2053	2	40	1	4	7	0	26	0	6	8
2	8 Altenbach Daniel	2109	1	1944	6	90	8	8	24	0	23	0	3	2
2	9 Daurù Andreas	2131	3	1984	2	79	4	6	13	0	28	0	9	3
2	10 Gerber Jonas	1687	5	1601	0	43	0	2	7	0	14	0	8	7
2	11 Serra Laura	1339	13	1190	3	75	0	10	14	0	20	0	6	8
2	12 Baltensperger Beatrix	1748	4	1614	16	66	4	4	23	0	10	0	1	6
2	13 Brenner Dario	1135	1	1049	3	47	0	1	11	0	14	0	2	7

Kantonsrat  
Herkunft der Kandidatenstimmen von veränderten Wahlzetteln

Winterthur

Amtsduer: 2011-2015  
Wahldatum: 03.04.2011

	Total	Liste 1	Liste 2	Liste 3	Liste 4	Liste 5	Liste 6	Liste 7	Liste 8	Liste 9	Liste 10	Liste 11	Liste 13
<b>Liste: 3 FDP.Die Liberalen</b>													
3 1 Kläy Dieter	2829	389	90	1831	24	90	24	181	18	2	5	17	158
3 2 Denzler Oskar	2960	370	145	1754	72	99	53	242	10	8	4	22	181
3 3 Günthard-Maier Barbara	1917	111	56	1359	21	35	107	107	64	3	0	7	47
3 4 Hasenfratz Martin	1458	77	37	1206	13	19	11	45	0	2	4	0	44
3 5 Künsch Ursula	1343	47	37	1132	11	17	4	52	1	0	0	3	39
3 6 Wenger Markus	1194	35	8	1101	3	5	5	24	0	1	0	0	12
3 7 Helg Felix	1369	40	22	1192	25	16	9	30	0	1	0	0	34
3 8 Meier Camille	1105	43	3	1022	2	1	1	13	0	0	1	4	15
3 9 Dornbierer Michael (Mike)	1020	11	1	974	0	7	1	18	0	0	0	3	5
3 10 Gerber Manuela	1086	40	6	970	3	6	2	33	0	0	0	7	19
3 11 Fananas Antonio	725	13	2	700	0	0	0	3	1	2	3	1	0
3 12 Schläpfer Beatrix (Bea)	761	13	4	722	6	2	0	8	0	0	0	1	5
3 13 Magnusson Christoph	914	36	1	830	13	7	0	11	0	0	1	4	11



Kantonsrat  
Herkunft der Kandidatenstimmen von veränderten Wahlzetteln

**Winterthur**

Amtsduer: 2011-2015  
Wahldatum: 03.04.2011

	Total	Liste 1	Liste 2	Liste 3	Liste 4	Liste 5	Liste 6	Liste 7	Liste 8	Liste 9	Liste 10	Liste 11	Liste 13	
<b>Liste: 4 GRÜNE</b>														
4	1 Neukom Martin	2684	13	716	28	1524	35	54	181	4	61	0	26	42
4	2 Hübscher Lilith Claudia	3283	30	1065	47	1646	56	61	219	3	88	0	24	44
4	3 Geilinger Martin	2789	18	743	60	1566	39	60	205	1	44	0	13	40
4	4 Schraft Dominique	1372	3	169	9	1123	8	9	34	0	12	0	2	3
4	5 Diener Reto	1457	7	173	6	1177	7	14	45	2	18	0	3	5
4	6 Zehnder Marianne	1248	1	133	0	1080	2	1	14	0	13	0	3	1
4	7 Altwegg Jürg	1393	8	122	5	1175	10	8	38	1	10	0	7	9
4	8 Brunner-Baumgartner Brigitte (	1510	8	151	14	1219	15	13	43	1	31	0	3	12
4	9 Moos Johann (Hannes)	1087	2	101	9	908	1	4	33	0	16	0	8	5
4	10 Baur Nicole Anja	905	2	60	0	820	4	0	10	0	3	0	2	4
4	11 Weiss Pryde André	942	0	73	4	818	2	10	21	0	7	0	1	6
4	12 Gaggini Nathalie	860	2	86	2	739	4	3	12	0	6	0	4	2
4	13 Stamm Peter	1699	11	366	29	1082	19	25	96	0	39	1	12	19

Kantonsrat  
Herkunft der Kandidatenstimmen von veränderten Wahlzetteln

**Winterthur**

Amtsduer: 2011-2015  
Wahldatum: 03.04.2011

	Total	Liste 1	Liste 2	Liste 3	Liste 4	Liste 5	Liste 6	Liste 7	Liste 8	Liste 9	Liste 10	Liste 11	Liste 13
<b>Liste: 5 CVP - Christlichdemokratische Volkspartei</b>													
5 1 Albanese Franco	2025	321	145	196	40	970	53	126	16	4	3	12	139
5 2 Geering Andreas	980	16	37	22	17	720	77	42	18	4	0	2	25
5 3 Lorenz Daniela	566	5	16	9	7	498	4	19	0	1	0	2	5
5 4 Baumberger Matthias	800	53	18	45	2	641	9	17	2	0	2	0	11
5 5 Mändli Lerch Karin	668	4	11	10	5	610	2	16	0	0	0	5	5
5 6 Brand Klaus	538	36	15	9	5	446	4	4	4	4	1	0	10
5 7 Vogel Monika	629	3	14	9	16	558	3	16	0	2	0	0	8
5 8 Harlacher René	642	18	5	26	5	567	0	8	2	0	1	1	9
5 9 Baumann Leo	588	9	2	5	0	558	1	6	0	0	0	4	3
5 10 Schürmann René	632	16	16	23	2	560	1	7	0	0	0	2	5
5 11 Furrer Michael	492	12	2	3	0	467	1	4	0	0	0	1	2
5 12 Borgogno Louis	575	10	11	5	11	512	7	8	5	0	1	0	5
5 13 Schurter Werner	795	16	25	37	16	656	6	24	1	0	0	2	12

Kantonsrat  
Herkunft der Kandidatenstimmen von veränderten Wahlzetteln

**Winterthur**

Amtsduer: 2011-2015  
Wahldatum: 03.04.2011

	Total	Liste 1	Liste 2	Liste 3	Liste 4	Liste 5	Liste 6	Liste 7	Liste 8	Liste 9	Liste 10	Liste 11	Liste 13
<b>Liste: 6 Evangelische Volkspartei (EVP)</b>													
6 1 Kleiber Ruth	1830	115	166	126	129	58	947	99	93	4	2	5	86
6 2 Ingold Christian	910	23	77	43	60	18	581	63	7	5	1	1	31
6 3 Gugger Niklaus (Nik)	1440	97	144	106	99	66	694	109	52	9	3	6	55
6 4 Schudel Miriam	506	5	22	1	24	3	419	12	3	2	0	8	7
6 5 Fortini Mario	433	9	6	6	3	0	398	1	10	0	0	0	0
6 6 Günthard Fitze Barbara	683	13	41	6	36	11	528	12	19	3	2	3	9
6 7 Huizinga Andreas	479	4	3	4	4	0	443	9	5	3	0	3	1
6 8 Banholzer Lilian	518	4	48	9	26	2	405	11	2	4	0	4	3
6 9 Schoch Jürg	587	17	33	21	25	7	452	16	3	1	0	0	12
6 10 Schär Cornelia (Conny)	471	0	16	3	8	1	428	2	7	2	1	0	3
6 11 Innocente Marco	489	9	9	10	8	8	412	5	23	2	0	0	3
6 12 Denzler Stephan	517	22	13	17	18	4	409	15	3	0	1	3	12

Kantonsrat  
Herkunft der Kandidatenstimmen von veränderten Wahlzetteln

**Winterthur**

Amtsduer: 2011-2015  
Wahldatum: 03.04.2011

	<b>Total</b>	<b>Liste 1</b>	<b>Liste 2</b>	<b>Liste 3</b>	<b>Liste 4</b>	<b>Liste 5</b>	<b>Liste 6</b>	<b>Liste 7</b>	<b>Liste 8</b>	<b>Liste 9</b>	<b>Liste 10</b>	<b>Liste 11</b>	<b>Liste 13</b>
<b>Liste: 7 Grünliberale</b>													
7 1 Roth Luca Rosario	1825	62	243	96	138	36	25	1102	2	11	0	28	82
7 2 Zeugin Michael	1990	65	256	150	153	50	32	1166	6	12	2	20	78
7 3 Meier Beat	1538	47	111	85	93	20	16	1114	0	3	0	4	45
7 4 Cometta-Müller Katrin	1177	8	65	39	43	17	13	949	0	5	0	19	19
7 5 Steiner Annetta	1047	8	56	21	47	8	3	871	0	4	0	5	24
7 6 Gygax-Matter Silvia	999	12	45	25	31	5	6	847	0	3	0	7	18
7 7 Comfort-Riggenbach Rahel	810	3	31	21	12	5	5	712	2	3	0	1	15
7 8 van Velsen-Zimmerli Franziska	817	7	5	12	13	1	4	760	1	3	0	1	10
7 9 Zehnder Martin	952	14	45	27	46	12	9	768	1	6	0	10	14
7 10 Costa Janine	666	3	14	7	2	1	5	608	0	1	0	8	17
7 11 Neubert Luzius	549	2	8	14	4	0	2	512	0	0	0	4	3
7 12 Furrer Stephan	621	9	16	5	14	4	8	546	1	2	0	2	14
7 13 Huggenberg Christian	442	2	11	9	4	7	2	398	0	1	0	2	6

Kantonsrat  
Herkunft der Kandidatenstimmen von veränderten Wahlzetteln

Winterthur

Amtsduer: 2011-2015  
Wahldatum: 03.04.2011

	Total	Liste 1	Liste 2	Liste 3	Liste 4	Liste 5	Liste 6	Liste 7	Liste 8	Liste 9	Liste 10	Liste 11	Liste 13	
<b>Liste: 8 Eidgenössisch-Demokratische Union (EDU)</b>														
8	1 Suter Daniel	580	78	9	13	4	4	73	3	384	0	1	0	11
8	2 Dähler Zeno	238	18	1	8	2	3	14	0	188	0	1	2	1
8	3 Iseli Herbert	236	29	4	3	1	2	13	3	177	2	0	0	2
8	4 Krauer Nina	181	6	1	1	0	2	10	4	153	0	3	1	0
8	5 Baur Hermann	245	18	1	7	0	0	22	2	194	0	1	0	0
8	6 Wild Beatrice	222	9	2	5	1	1	19	3	181	1	0	0	0
8	7 Marchal Robert	174	1	5	4	0	0	3	0	158	1	0	0	2
8	8 Lüthi Verena	118	4	1	1	1	0	0	0	111	0	0	0	0
8	9 Lüthi Rudolf	142	2	0	0	1	0	5	0	134	0	0	0	0
8	10 D'Alberto Vania	126	4	1	0	0	0	6	1	110	1	3	0	0
8	11 Kumpli Remo	127	1	1	0	0	1	1	0	120	2	1	0	0
8	12 Dütschler Nathan	101	0	0	0	0	0	0	0	101	0	0	0	0

Kantonsrat  
Herkunft der Kandidatenstimmen von veränderten Wahlzetteln

Winterthur

Amtsduer: 2011-2015  
Wahldatum: 03.04.2011

	Total	Liste 1	Liste 2	Liste 3	Liste 4	Liste 5	Liste 6	Liste 7	Liste 8	Liste 9	Liste 10	Liste 11	Liste 13
<b>Liste: 9 AL - Alternative Liste</b>													
9 1 Schneider Nina	1105	6	391	7	247	2	8	58	0	360	2	19	5
9 2 Sahli Manuel	260	1	58	0	32	0	2	5	0	158	0	3	1
9 3 Gander Kathrin	344	1	83	1	48	3	1	9	0	187	0	8	3
9 4 Dürsteler Karl	136	0	6	0	5	0	1	0	0	123	0	1	0
9 5 Bertschi Jadama Bettina	168	0	11	0	8	0	3	4	0	142	0	0	0
9 6 Dürsteler Peter	165	0	11	0	9	0	3	0	0	140	0	1	1
9 7 Radivojevic Sandra	191	1	25	0	18	0	1	1	0	144	0	1	0
9 8 Bacchetta Diego	178	0	21	1	23	0	3	1	0	129	0	0	0
9 9 Bosshard Stephanie	175	4	27	0	5	2	2	7	0	123	1	4	0
9 10 Vogel Mathias	195	1	31	0	18	0	3	2	0	130	0	8	2
9 11 Dytrich Bettina	255	0	51	1	35	0	1	0	0	161	0	6	0
9 12 Berger David	419	3	132	3	65	2	4	11	2	177	1	16	3

Kantonsrat  
Herkunft der Kandidatenstimmen von veränderten Wahlzetteln

**Winterthur**

Amtsduer: 2011-2015  
Wahldatum: 03.04.2011

		Total	Liste 1	Liste 2	Liste 3	Liste 4	Liste 5	Liste 6	Liste 7	Liste 8	Liste 9	Liste 10	Liste 11	Liste 13
<b>Liste: 10 Schweizer Demokraten (SD)</b>														
10	1 Walker Manuel	256	113	14	4	2	4	2	12	10	2	76	1	16
10	2 Stutz Marcel	199	72	12	2	7	4	3	3	1	2	76	0	17
10	3 Schwendimann Kurt	87	11	1	3	0	4	0	0	0	1	67	0	0
10	4 Gugger Leo	73	9	3	0	0	0	2	0	2	0	56	0	1
10	5 Gloor Bruno	62	8	0	0	0	0	3	0	0	0	50	0	1
10	6 Tröster Lilian	42	11	0	0	0	0	1	0	0	1	26	0	3

Kantonsrat  
Herkunft der Kandidatenstimmen von veränderten Wahlzetteln

**Winterthur**

Amtsduer: 2011-2015  
Wahldatum: 03.04.2011

	<b>Total</b>	<b>Liste 1</b>	<b>Liste 2</b>	<b>Liste 3</b>	<b>Liste 4</b>	<b>Liste 5</b>	<b>Liste 6</b>	<b>Liste 7</b>	<b>Liste 8</b>	<b>Liste 9</b>	<b>Liste 10</b>	<b>Liste 11</b>	<b>Liste 13</b>
<b>Liste: 11 Piratenpartei</b>													
11 1 Wäckerlin Marc (mrw)	629	41	111	38	58	8	7	123	3	26	0	194	20
11 2 Schorp Fabian (coinee)	299	13	32	11	14	1	3	33	0	8	1	176	7
11 3 Stroppel Anton	133	3	11	1	3	0	0	2	0	2	1	108	2
11 4 Kunszt Peter	254	6	31	4	20	2	3	20	0	9	0	156	3
11 5 Stoll Cyril (knovski)	170	3	17	3	9	3	2	11	0	7	0	113	2
11 6 Schaffner Philip (Prian)	144	3	4	3	5	1	1	13	0	2	0	110	2
11 7 Egli Lars (Lazer)	68	2	5	0	2	0	0	1	0	3	0	54	1



Kantonsrat  
Herkunft der Kandidatenstimmen von veränderten Wahlzetteln

**Winterthur**

Amts-dauer: 2011-2015  
Wahl-datum: 03.04.2011





		Total	Liste 1	Liste 2	Liste 3	Liste 4	Liste 5	Liste 6	Liste 7	Liste 8	Liste 9	Liste 10	Liste 11	Liste 13
<b>Liste: 13 Bürgerlich-Demokratische Partei BDP</b>														
13	1 Lenggenhager Marcel	1079	69	68	65	27	47	21	103	6	2	1	9	661
13	2 Rechsteiner Roger	782	31	17	30	16	22	8	28	0	1	0	1	628
13	3 Dunkel Christian	733	29	15	19	11	14	8	24	0	0	0	0	613



# Kantonsratswahlen

3. April 2011

## Stadtkreis Altstadt

	<b>Wahlzettelrapport</b> (Formular 1)	<b>37</b>
	<b>Kandidaten- und Parteistimmen</b> (Formular 2)	<b>38</b>
	<b>Protokoll</b> (Formular 4)	<b>50</b>
	<b>Stimmenherkunft</b> (Formular 3b)	<b>51</b>



Formular **1**

## WAHLZETTELRAPPORT

Stimmberechtigte :	12654
Eingegangene Wahlzettel :	5661
-Davon ungültig eingelegt (ungestempelt) :	<u>408</u>
Gültig eingelegte Wahlzettel :	5253
<i>In Abzug kommen:</i>	
-Leere (gestempelte) Wahlzettel :	0
-Ungültige (gestempelte) Wahlzettel :	<u>1</u>
Es verbleiben als gültige Wahlzettel :	<u><b>5252</b></u>

**Gliederung der gültigen Wahlzettel:**

Liste	Bezeichnung der Liste	unveränderte Wahlzettel	veränderte Wahlzettel	Total gültige Wahlzettel
01	Schweizerische Volkspartei - SVP	441	270	711
02	SP Sozialdemokratische Partei	639	721	1360
03	FDP.Die Liberalen	290	408	698
04	GRÜNE	482	442	924
05	CVP - Christlichdemokratische Volkspartei	102	129	231
06	Evangelische Volkspartei (EVP)	110	85	195
07	Grünliberale	363	299	662
08	Eidgenössisch-Demokratische Union (EDU)	40	28	68
09	AL - Alternative Liste	111	81	192
10	Schweizer Demokraten (SD)	17	4	21
11	Piratenpartei	47	36	83
13	Bürgerlich-Demokratische Partei BDP	53	54	107
<b>Total:</b>		<b>2695</b>	<b>2557</b>	<b>5252</b>

**Bemerkungen - Allfällige Entscheide**

Die Richtigkeit bestätigen:  
Stempel des Wahlbüros:

*SekretärIn/SchreiberIn:* .....

*1.Mitglied:* .....

*PräsidentIn:* .....

*2.Mitglied:* .....

Formular 2

## KANDIDATEN- und PARTEISTIMMEN

Liste: 01 SVP

Bez.: Schweizerische Volkspartei - SVP

Wahlzettel			ZN
unveränderte	veränderte	Total	
441	270	711	90

K'Nr	*kumu- liert	Kandidaten	Stimmen			ZN
			unveränderte	veränderte	Total	
01.01		Isler René	441	396	837	01
01.02		Senn Yves	441	355	796	02
01.03		Langhard Walter	441	313	754	03
01.04		Keller Rolando	441	247	688	04
01.05		Schär Stefan	441	260	701	05
01.06		Nyffeler Stephan	441	236	677	06
01.07		Albl Norbert (Nobi)	441	247	688	07
01.08		Leupi Chantal	441	245	686	08
01.09		Barp Sabrina	441	193	634	09
01.10		Rütsche Pascal	441	185	626	10
01.11		Streiff Lukas	441	184	625	11
01.12		Trieb Marcel	441	177	618	12
01.13		Staufer-Schüle Ursula	441	153	594	13
<b>Total: Kandidatenstimmen</b>			5733	3191	8924	91
Zusatzstimmen			0	79	79	92
Parteistimmen			5733	3270	9003	93

Formular 2

## KANDIDATEN- und PARTEISTIMMEN

Liste: 02 SP

Bez.: **SP Sozialdemokratische Partei**

Wahlzettel			ZN
unveränderte	veränderte	Total	
639	721	1360	90

K'Nr	*kumu- liert	Kandidaten	Stimmen			ZN
			unveränderte	veränderte	Total	
02.01		Serra Jorge	639	1080	1719	01
02.02		Strahm Hedwig (Hedi)	639	1038	1677	02
02.03		Meyer Mattea	639	853	1492	03
02.04		Kyburz Peter	639	731	1370	04
02.05		Steiner Rafael	639	583	1222	05
02.06		Amberg Kim	639	435	1074	06
02.07		Flückiger Daniel	639	591	1230	07
02.08		Altenbach Daniel	639	600	1239	08
02.09		Daurù Andreas	639	623	1262	09
02.10		Gerber Jonas	639	463	1102	10
02.11		Serra Laura	639	377	1016	11
02.12		Baltensperger Beatrix	639	500	1139	12
02.13		Brenner Dario	639	315	954	13
<b>Total: Kandidatenstimmen</b>			8307	8189	16496	91
Zusatzstimmen			0	172	172	92
Parteistimmen			8307	8361	16668	93

Formular 2

## KANDIDATEN- und PARTEISTIMMEN

Liste: 03 FDP

Bez.: **FDP.Die Liberalen**

Wahlzettel			ZN
unveränderte	veränderte	Total	
290	408	698	90

K'Nr	*kumu- liert	Kandidaten	Stimmen			ZN
			unveränderte	veränderte	Total	
03.01		Kläy Dieter	290	779	1069	01
03.02		Denzler Oskar	290	768	1058	02
03.03		Günthard-Maier Barbara	290	503	793	03
03.04		Hasenfratz Martin	290	391	681	04
03.05		Künsch Ursula	290	386	676	05
03.06		Wenger Markus	290	344	634	06
03.07		Helg Felix	290	365	655	07
03.08		Meier Camille	290	313	603	08
03.09		Dornbierer Michael (Mike)	290	303	593	09
03.10		Gerber Manuela	290	312	602	10
03.11		Fananas Antonio	290	199	489	11
03.12		Schläpfer Beatrix (Bea)	290	227	517	12
03.13		Magnusson Christoph	290	289	579	13
<b>Total: Kandidatenstimmen</b>			3770	5179	8949	91
Zusatzstimmen			0	254	254	92
Parteistimmen			3770	5433	9203	93



Formular 2

## KANDIDATEN- und PARTEISTIMMEN

Liste: 04 GRÜNE  
Bez.: GRÜNE

Wahlzettel			ZN
unveränderte	veränderte	Total	
482	442	924	90

K'Nr	*kumu- liert	Kandidaten	Stimmen			ZN
			unveränderte	veränderte	Total	
04.01		Neukom Martin	482	751	1233	01
04.02		Hübscher Lilith Claudia	482	887	1369	02
04.03		Geilinger Martin	482	791	1273	03
04.04		Schraft Dominique	482	449	931	04
04.05		Diener Reto	482	418	900	05
04.06		Zehnder Marianne	482	383	865	06
04.07		Altwegg Jürg	482	406	888	07
04.08		Brunner-Baumgartner Brigitte (Brigit)	482	416	898	08
04.09		Moos Johann (Hannes)	482	333	815	09
04.10		Baur Nicole Anja	482	266	748	10
04.11		Weiss Pryde André	482	270	752	11
04.12		Gaggini Nathalie	482	263	745	12
04.13		Stamm Peter	482	519	1001	13
<b>Total: Kandidatenstimmen</b>			6266	6152	12418	91
Zusatzstimmen			0	53	53	92
Parteistimmen			6266	6205	12471	93

Formular 2

## KANDIDATEN- und PARTEISTIMMEN

Liste: 05 CVP

Bez.: CVP - Christlichdemokratische Volkspartei

Wahlzettel			ZN
unveränderte	veränderte	Total	
102	129	231	90

K'Nr	*kumu- liert	Kandidaten	Stimmen			ZN
			unveränderte	veränderte	Total	
05.01		Albanese Franco	102	372	474	01
05.02		Geering Andreas	102	191	293	02
05.03		Lorenz Daniela	102	113	215	03
05.04		Baumberger Matthias	102	162	264	04
05.05		Mändli Lerch Karin	102	117	219	05
05.06		Brand Klaus	102	89	191	06
05.07		Vogel Monika	102	107	209	07
05.08		Harlacher René	102	117	219	08
05.09		Baumann Leo	102	96	198	09
05.10		Schürmann René	102	106	208	10
05.11		Furrer Michael	102	78	180	11
05.12		Borgogno Louis	102	94	196	12
05.13		Schurter Werner	102	132	234	13
<b>Total: Kandidatenstimmen</b>			1326	1774	3100	91
Zusatzstimmen			0	79	79	92
Parteistimmen			1326	1853	3179	93

Formular 2

## KANDIDATEN- und PARTEISTIMMEN

Liste: 06 EVP

Bez.: **Evangelische Volkspartei (EVP)**

Wahlzettel			ZN
unveränderte	veränderte	Total	
110	85	195	90

K'Nr	*kumu- liert	Kandidaten	Stimmen			ZN
			unveränderte	veränderte	Total	
06.01	*	Kleiber Ruth	220	305	525	01
06.02		Ingold Christian	110	180	290	02
06.03		Gugger Niklaus (Nik)	110	226	336	03
06.04		Schudel Miriam	110	85	195	04
06.05		Fortini Mario	110	69	179	05
06.06		Günthard Fitze Barbara	110	95	205	06
06.07		Huizinga Andreas	110	72	182	07
06.08		Banholzer Lilian	110	97	207	08
06.09		Schoch Jürg	110	96	206	09
06.10		Schär Cornelia (Conny)	110	70	180	10
06.11		Innocente Marco	110	73	183	11
06.12		Denzler Stephan	110	66	176	12
<b>Total: Kandidatenstimmen</b>			1430	1434	2864	91
Zusatzstimmen			0	9	9	92
Parteistimmen			1430	1443	2873	93

Formular 2

## KANDIDATEN- und PARTEISTIMMEN

Liste: 07 glp  
Bez.: Grünliberale

Wahlzettel			ZN
unveränderte	veränderte	Total	
363	299	662	90

K'Nr	*kumu- liert	Kandidaten	Stimmen			ZN
			unveränderte	veränderte	Total	
07.01		Roth Luca Rosario	363	507	870	01
07.02		Zeugin Michael	363	561	924	02
07.03		Meier Beat	363	461	824	03
07.04		Cometta-Müller Katrin	363	359	722	04
07.05		Steiner Annetta	363	288	651	05
07.06		Gygax-Matter Silvia	363	291	654	06
07.07		Comfort-Riggenbach Rahel	363	239	602	07
07.08		van Velsen-Zimmerli Franziska	363	243	606	08
07.09		Zehnder Martin	363	272	635	09
07.10		Costa Janine	363	188	551	10
07.11		Neubert Luzius	363	168	531	11
07.12		Furrer Stephan	363	182	545	12
07.13		Huggenberg Christian	363	155	518	13
<b>Total: Kandidatenstimmen</b>			4719	3914	8633	91
Zusatzstimmen			0	41	41	92
Parteistimmen			4719	3955	8674	93

Formular 2

## KANDIDATEN- und PARTEISTIMMEN

Liste: 08 EDU

Bez.: **Eidgenössisch-Demokratische Union (EDU)**

Wahlzettel			ZN
unveränderte	veränderte	Total	
40	28	68	90

K'Nr	*kumu- liert	Kandidaten	Stimmen			ZN
			unveränderte	veränderte	Total	
08.01	*	Suter Daniel	80	87	167	01
08.02		Dähler Zeno	40	39	79	02
08.03		Iseli Herbert	40	25	65	03
08.04		Krauer Nina	40	22	62	04
08.05		Baur Hermann	40	36	76	05
08.06		Wild Beatrice	40	22	62	06
08.07		Marchal Robert	40	24	64	07
08.08		Lüthi Verena	40	20	60	08
08.09		Lüthi Rudolf	40	21	61	09
08.10		D'Alberto Vania	40	15	55	10
08.11		Kumpli Remo	40	17	57	11
08.12		Dütschler Nathan	40	14	54	12
<b>Total: Kandidatenstimmen</b>			520	342	862	91
Zusatzstimmen			0	4	4	92
Parteistimmen			520	346	866	93

Formular 2

## KANDIDATEN- und PARTEISTIMMEN

Liste: 09 AL

Bez.: AL - Alternative Liste

Wahlzettel			ZN
unveränderte	veränderte	Total	
111	81	192	90

K'Nr	*kumu- liert	Kandidaten	Stimmen			ZN
			unveränderte	veränderte	Total	
09.01	*	Schneider Nina	222	382	604	01
09.02		Sahli Manuel	111	81	192	02
09.03		Gander Kathrin	111	108	219	03
09.04		Dürsteler Karl	111	47	158	04
09.05		Bertschi Jadama Bettina	111	53	164	05
09.06		Dürsteler Peter	111	67	178	06
09.07		Radivojevic Sandra	111	74	185	07
09.08		Bacchetta Diego	111	68	179	08
09.09		Bosshard Stephanie	111	66	177	09
09.10		Vogel Mathias	111	75	186	10
09.11		Dyttrich Bettina	111	100	211	11
09.12		Berger David	111	168	279	12
<b>Total: Kandidatenstimmen</b>			1443	1289	2732	91
Zusatzstimmen			0	19	19	92
Parteistimmen			1443	1308	2751	93

Formular 2

## KANDIDATEN- und PARTEISTIMMEN

Liste: 10 SD

Bez.: Schweizer Demokraten (SD)

Wahlzettel			ZN
unveränderte	veränderte	Total	
17	4	21	90

K'Nr	*kumu- liert	Kandidaten	Stimmen			ZN
			unveränderte	veränderte	Total	
10.01	*	Walker Manuel	34	28	62	01
10.02	*	Stutz Marcel	34	18	52	02
10.03	*	Schwendimann Kurt	34	7	41	03
10.04	*	Gugger Leo	34	8	42	04
10.05	*	Gloor Bruno	34	3	37	05
10.06	*	Tröster Lilian	34	4	38	06
<b>Total: Kandidatenstimmen</b>			204	68	272	91
Zusatzstimmen			17	13	30	92
Parteistimmen			221	81	302	93

Formular 2

## KANDIDATEN- und PARTEISTIMMEN

Liste: 11 Piraten  
Bez.: Piratenpartei

Wahlzettel			ZN
unveränderte	veränderte	Total	
47	36	83	90

K'Nr	*kumu- liert	Kandidaten	Stimmen			ZN
			unveränderte	veränderte	Total	
11.01	*	Wäckerlin Marc (mrw)	94	165	259	01
11.02	*	Schorp Fabian (coinee)	94	89	183	02
11.03	*	Stroppel Anton	94	41	135	03
11.04	*	Kunszt Peter	94	76	170	04
11.05	*	Stoll Cyril (knovski)	94	57	151	05
11.06	*	Schaffner Philip (Prian)	94	36	130	06
11.07		Egli Lars (Lazer)	47	17	64	07
<b>Total: Kandidatenstimmen</b>			<b>611</b>	<b>481</b>	<b>1092</b>	<b>91</b>
Zusatzstimmen			0	20	20	92
Parteistimmen			611	501	1112	93



Formular **2**

## KANDIDATEN- und PARTEISTIMMEN

Liste: 13 BDP

Bez.: **Bürgerlich-Demokratische Partei BDP**

Wahlzettel			ZN
unveränderte	veränderte	Total	
53	54	107	90

K'Nr	*kumu- liert	Kandidaten	Stimmen			ZN
			unveränderte	veränderte	Total	
13.01	*	Lenggenhager Marcel	106	156	262	01
13.02	*	Rechsteiner Roger	106	116	222	02
13.03	*	Dunkel Christian	106	112	218	03
<b>Total: Kandidatenstimmen</b>			<b>318</b>	<b>384</b>	<b>702</b>	<b>91</b>
Zusatzstimmen			371	101	472	92
Parteistimmen			689	485	1174	93

Formular **4**

## PROTOKOLL

Stimmberechtigte Männer :	6007	
Stimmberechtigte Frauen :	<u>6647</u>	
Total Stimmberechtigte :	12654	( 81 )
Davon Auslandschweizer :	<u>0</u>	( 75 )
Eingegangene Wahlzettel :	5661	
-Davon ungültig eingelegt (ungestempelt) :	<u>408</u>	
Gültig eingelegte Wahlzettel :	5253	( 82 )
<i>In Abzug kommen:</i>		
-Leere (gestempelte) Wahlzettel :	0	( 83 )
-Ungültige (gestempelte) Wahlzettel :	<u>1</u>	( 84 )
Es verbleiben als gültige Wahlzettel :	5252	( 85 )
Unveränderte Wahlzettel :	2695	( 86 )
Veränderte Wahlzettel mit Parteibezeichnung :	2557	( 87 )
Wahlzettel ohne Parteibezeichnung :	0	( 88 )

### Ergebnisse:

Liste	Bezeichnung der Liste	Kandidaten- stimmen	Zusatz- stimmen	Partei- stimmen	ZN
01	Schweizerische Volkspartei - SVP	8924	79	9003	01
02	SP Sozialdemokratische Partei	16496	172	16668	02
03	FDP.Die Liberalen	8949	254	9203	03
04	GRÜNE	12418	53	12471	04
05	CVP - Christlichdemokratische Volkspartei	3100	79	3179	05
06	Evangelische Volkspartei (EVP)	2864	9	2873	06
07	Grünliberale	8633	41	8674	07
08	Eidgenössisch-Demokratische Union (EDU)	862	4	866	08
09	AL - Alternative Liste	2732	19	2751	09
10	Schweizer Demokraten (SD)	272	30	302	10
11	Piratenpartei	1092	20	1112	11
13	Bürgerlich-Demokratische Partei BDP	702	472	1174	13
Total		67044	1232	68276	96
Summe der Kandidaten-, Zusatz- und leeren Stimmen				68276	98

### Bemerkungen - Allfällige Entscheide

Einsatz von technischen Hilfsmitteln bei der Auszählung: Es wurden keine technischen Hilfsmittel eingesetzt.

Die Richtigkeit dieses Protokolls bestätigen:

Stempel des Wahlbüros:

*SekretärIn/SchreiberIn:* .....

*1. Mitglied:* .....

*PräsidentIn:* .....

*2. Mitglied:* .....

Kantonsrat  
Herkunft der Kandidatenstimmen von veränderten Wahlzetteln

**Winterthur-Stadt**

Amtsduer: 2011-2015  
Wahldatum: 03.04.2011

	Total	Liste 1	Liste 2	Liste 3	Liste 4	Liste 5	Liste 6	Liste 7	Liste 8	Liste 9	Liste 10	Liste 11	Liste 13		
<b>Liste: 1 Schweizerische Volkspartei - SVP</b>															
1	1	Isler René	396	315	11	23	1	9	3	9	12	0	1	4	8
1	2	Senn Yves	355	309	6	19	0	7	0	3	7	0	0	2	2
1	3	Langhard Walter	313	287	3	18	0	1	0	1	1	0	0	0	2
1	4	Keller Rolando	247	236	1	7	0	0	1	0	0	0	2	0	0
1	5	Schär Stefan	260	245	2	2	0	1	0	0	0	0	2	0	8
1	6	Nyffeler Stephan	236	227	0	5	0	0	1	0	0	0	2	0	1
1	7	Albl Norbert (Nobi)	247	228	0	10	0	2	0	7	0	0	0	0	0
1	8	Leupi Chantal	245	235	2	6	0	0	0	1	0	0	0	1	0
1	9	Barp Sabrina	193	179	0	7	0	1	1	2	0	1	0	2	0
1	10	Rütsche Pascal	185	181	0	2	0	0	1	0	0	1	0	0	0
1	11	Streiff Lukas	184	178	0	2	0	0	1	3	0	0	0	0	0
1	12	Trieb Marcel	177	167	2	3	0	0	0	2	0	1	0	0	2
1	13	Stauer-Schüle Ursula	153	148	2	3	0	0	0	0	0	0	0	0	0

Kantonsrat  
Herkunft der Kandidatenstimmen von veränderten Wahlzetteln

**Winterthur-Stadt**

Amtsduer: 2011-2015  
Wahldatum: 03.04.2011

		Total	Liste 1	Liste 2	Liste 3	Liste 4	Liste 5	Liste 6	Liste 7	Liste 8	Liste 9	Liste 10	Liste 11	Liste 13
<b>Liste: 2 SP Sozialdemokratische Partei</b>														
2	1 Serra Jorge	1080	3	773	9	185	14	5	44	0	28	0	11	8
2	2 Strahm Hedwig (Hedi)	1038	4	801	10	146	6	2	46	0	19	0	2	2
2	3 Meyer Mattea	853	0	712	7	80	0	5	16	0	29	0	4	0
2	4 Kyburz Peter	731	2	643	6	45	10	2	18	0	1	0	4	0
2	5 Steiner Rafael	583	2	538	2	19	0	0	8	0	6	0	8	0
2	6 Amberg Kim	435	0	411	3	12	0	1	4	0	3	0	1	0
2	7 Flückiger Daniel	591	0	569	0	6	0	1	2	0	10	0	3	0
2	8 Altenbach Daniel	600	0	557	0	28	3	0	3	0	6	0	2	1
2	9 Daurù Andreas	623	1	585	1	21	0	4	3	0	7	0	1	0
2	10 Gerber Jonas	463	0	448	0	7	0	0	1	0	5	0	1	1
2	11 Serra Laura	377	3	337	2	21	0	1	5	0	7	0	1	0
2	12 Baltensperger Beatrix	500	0	464	6	20	2	0	4	0	2	0	0	2
2	13 Brenner Dario	315	0	292	2	10	0	0	5	0	6	0	0	0

Kantonsrat  
Herkunft der Kandidatenstimmen von veränderten Wahlzetteln

**Winterthur-Stadt**

Amtsduer: 2011-2015  
Wahldatum: 03.04.2011

	Total	Liste 1	Liste 2	Liste 3	Liste 4	Liste 5	Liste 6	Liste 7	Liste 8	Liste 9	Liste 10	Liste 11	Liste 13
<b>Liste: 3 FDP.Die Liberalen</b>													
3 1 Kläy Dieter	779	67	28	549	8	20	4	68	9	0	0	5	21
3 2 Denzler Oskar	768	67	42	524	20	21	8	48	0	1	0	8	29
3 3 Günthard-Maier Barbara	503	24	16	395	7	5	15	21	9	1	0	1	9
3 4 Hasenfratz Martin	391	16	5	356	0	0	1	11	0	0	0	0	2
3 5 Künsch Ursula	386	9	10	323	3	4	4	20	0	0	0	1	12
3 6 Wenger Markus	344	8	1	321	1	0	2	10	0	0	0	0	1
3 7 Helg Felix	365	6	1	345	3	1	0	4	0	0	0	0	5
3 8 Meier Camille	313	5	1	303	0	0	0	2	0	0	0	1	1
3 9 Dornbierer Michael (Mike)	303	1	0	292	0	5	0	4	0	0	0	1	0
3 10 Gerber Manuela	312	6	1	293	0	0	1	8	0	0	0	3	0
3 11 Fananas Antonio	199	1	0	196	0	0	0	1	0	0	0	1	0
3 12 Schläpfer Beatrix (Bea)	227	1	2	220	0	0	0	2	0	0	0	1	1
3 13 Magnusson Christoph	289	10	0	261	6	2	0	4	0	0	0	2	4

Kantonsrat  
Herkunft der Kandidatenstimmen von veränderten Wahlzetteln

**Winterthur-Stadt**

Amtsduer: 2011-2015  
Wahldatum: 03.04.2011

	Total	Liste 1	Liste 2	Liste 3	Liste 4	Liste 5	Liste 6	Liste 7	Liste 8	Liste 9	Liste 10	Liste 11	Liste 13	
<b>Liste: 4 GRÜNE</b>														
4	1 Neukom Martin	751	0	194	9	448	8	6	45	0	27	0	9	5
4	2 Hübscher Lilith Claudia	887	7	279	12	477	19	3	53	0	29	0	5	3
4	3 Geilinger Martin	791	2	198	19	465	15	13	59	0	14	0	2	4
4	4 Schraft Dominique	449	0	57	7	360	6	4	15	0	0	0	0	0
4	5 Diener Reto	418	1	43	1	356	3	0	8	0	6	0	0	0
4	6 Zehnder Marianne	383	0	41	0	334	1	0	3	0	1	0	2	1
4	7 Altwegg Jürg	406	1	28	0	355	4	0	11	0	6	0	1	0
4	8 Brunner-Baumgartner Brigitte (	416	0	35	6	353	4	0	6	0	8	0	0	4
4	9 Moos Johann (Hannes)	333	0	33	6	273	1	1	8	0	9	0	2	0
4	10 Baur Nicole Anja	266	0	18	0	245	1	0	1	0	0	0	0	1
4	11 Weiss Pryde André	270	0	26	0	234	1	2	4	0	2	0	1	0
4	12 Gaggini Nathalie	263	0	32	1	217	3	0	5	0	3	0	2	0
4	13 Stamm Peter	519	1	122	11	310	8	8	31	0	19	0	3	6

Kantonsrat  
Herkunft der Kandidatenstimmen von veränderten Wahlzetteln

**Winterthur-Stadt**

Amtsduer: 2011-2015  
Wahldatum: 03.04.2011

	Total	Liste 1	Liste 2	Liste 3	Liste 4	Liste 5	Liste 6	Liste 7	Liste 8	Liste 9	Liste 10	Liste 11	Liste 13	
<b>Liste: 5 CVP - Christlichdemokratische Volkspartei</b>														
5	1 Albanese Franco	372	56	28	62	9	152	6	26	7	1	0	7	18
5	2 Geering Andreas	191	0	10	7	9	135	9	10	7	0	0	0	4
5	3 Lorenz Daniela	113	0	5	1	3	96	1	6	0	0	0	0	1
5	4 Baumberger Matthias	162	10	8	15	0	123	1	5	0	0	0	0	0
5	5 Mändli Lerch Karin	117	0	4	7	1	100	1	3	0	0	0	1	0
5	6 Brand Klaus	89	6	0	3	0	78	0	0	0	2	0	0	0
5	7 Vogel Monika	107	0	4	1	6	90	2	3	0	1	0	0	0
5	8 Harlacher René	117	6	0	10	2	97	0	0	0	0	0	0	2
5	9 Baumann Leo	96	0	0	1	0	95	0	0	0	0	0	0	0
5	10 Schürmann René	106	3	3	5	2	90	0	2	0	0	0	0	1
5	11 Furrer Michael	78	4	0	1	0	72	0	1	0	0	0	0	0
5	12 Borgogno Louis	94	1	1	2	4	81	2	1	0	0	0	0	2
5	13 Schurter Werner	132	1	2	9	5	104	0	6	0	0	0	0	5

Kantonsrat  
Herkunft der Kandidatenstimmen von veränderten Wahlzetteln

**Winterthur-Stadt**

Amtsduer: 2011-2015  
Wahldatum: 03.04.2011

	Total	Liste 1	Liste 2	Liste 3	Liste 4	Liste 5	Liste 6	Liste 7	Liste 8	Liste 9	Liste 10	Liste 11	Liste 13	
<b>Liste: 6 Evangelische Volkspartei (EVP)</b>														
6	1 Kleiber Ruth	305	11	29	27	39	4	134	23	21	0	0	2	15
6	2 Ingold Christian	180	3	23	6	23	2	87	24	3	1	0	1	7
6	3 Gugger Niklaus (Nik)	226	14	19	27	25	8	99	15	4	3	0	2	10
6	4 Schudel Miriam	85	0	9	0	7	0	63	4	0	1	0	0	1
6	5 Fortini Mario	69	2	0	0	0	0	64	1	2	0	0	0	0
6	6 Günthard Fitze Barbara	95	0	6	2	12	0	70	2	0	0	0	0	3
6	7 Huizinga Andreas	72	0	2	2	2	0	66	0	0	0	0	0	0
6	8 Banholzer Lilian	97	0	19	2	9	0	61	2	0	0	0	4	0
6	9 Schoch Jürg	96	4	6	4	6	1	69	4	0	1	0	0	1
6	10 Schär Cornelia (Conny)	70	0	3	0	0	0	66	0	0	1	0	0	0
6	11 Innocente Marco	73	1	0	2	2	4	58	0	2	2	0	0	2
6	12 Denzler Stephan	66	0	1	3	0	1	60	1	0	0	0	0	0



Kantonsrat  
Herkunft der Kandidatenstimmen von veränderten Wahlzetteln

**Winterthur-Stadt**

Amtsduer: 2011-2015  
Wahldatum: 03.04.2011

		Total	Liste 1	Liste 2	Liste 3	Liste 4	Liste 5	Liste 6	Liste 7	Liste 8	Liste 9	Liste 10	Liste 11	Liste 13
Liste: 7	<b>Grünliberale</b>													
7	1 Roth Luca Rosario	507	11	73	29	46	12	8	294	0	5	0	11	18
7	2 Zeugin Michael	561	11	70	46	49	16	6	335	0	3	2	6	17
7	3 Meier Beat	461	16	29	34	37	5	5	319	0	2	0	0	14
7	4 Cometta-Müller Katrin	359	4	24	15	21	3	3	274	0	0	0	10	5
7	5 Steiner Annetta	288	4	16	11	8	1	0	237	0	2	0	3	6
7	6 Gygax-Matter Silvia	291	2	12	17	14	1	2	235	0	1	0	2	5
7	7 Comfort-Riggenbach Rahel	239	0	12	10	5	1	0	205	0	3	0	1	2
7	8 van Velsen-Zimmerli Franziska	243	3	2	7	8	0	0	218	0	0	0	1	4
7	9 Zehnder Martin	272	3	17	7	16	6	1	211	1	1	0	4	5
7	10 Costa Janine	188	1	3	2	1	1	0	175	0	0	0	3	2
7	11 Neubert Luzius	168	1	4	6	0	0	0	155	0	0	0	1	1
7	12 Furrer Stephan	182	3	8	2	1	2	0	160	0	1	0	1	4
7	13 Huggenberg Christian	155	0	6	9	0	5	2	130	0	0	0	1	2

Kantonsrat  
Herkunft der Kandidatenstimmen von veränderten Wahlzetteln

**Winterthur-Stadt**

Amtsduer: 2011-2015  
Wahldatum: 03.04.2011

	Total	Liste 1	Liste 2	Liste 3	Liste 4	Liste 5	Liste 6	Liste 7	Liste 8	Liste 9	Liste 10	Liste 11	Liste 13	
<b>Liste: 8 Eidgenössisch-Demokratische Union (EDU)</b>														
8	1 Suter Daniel	87	11	0	3	3	2	12	0	56	0	0	0	0
8	2 Dähler Zeno	39	5	0	0	2	2	3	0	24	0	0	2	1
8	3 Iseli Herbert	25	2	0	0	1	1	1	0	20	0	0	0	0
8	4 Krauer Nina	22	0	0	0	0	0	1	0	20	0	0	1	0
8	5 Baur Hermann	36	7	0	1	0	0	2	0	26	0	0	0	0
8	6 Wild Beatrice	22	0	0	0	0	0	0	0	22	0	0	0	0
8	7 Marchal Robert	24	0	1	0	0	0	1	0	21	0	0	0	1
8	8 Lüthi Verena	20	1	1	0	0	0	0	0	18	0	0	0	0
8	9 Lüthi Rudolf	21	0	0	0	0	0	0	0	21	0	0	0	0
8	10 D'Alberto Vania	15	0	0	0	0	0	0	0	15	0	0	0	0
8	11 Kumpli Remo	17	0	1	0	0	0	0	0	16	0	0	0	0
8	12 Dütschler Nathan	14	0	0	0	0	0	0	0	14	0	0	0	0

Kantonsrat  
Herkunft der Kandidatenstimmen von veränderten Wahlzetteln

**Winterthur-Stadt**

Amtsduer: 2011-2015  
Wahldatum: 03.04.2011

	Total	Liste 1	Liste 2	Liste 3	Liste 4	Liste 5	Liste 6	Liste 7	Liste 8	Liste 9	Liste 10	Liste 11	Liste 13
<b>Liste: 9 AL - Alternative Liste</b>													
9 1 Schneider Nina	382	5	118	3	96	0	4	13	0	134	0	8	1
9 2 Sahli Manuel	81	1	10	0	9	0	2	3	0	55	0	0	1
9 3 Gander Kathrin	108	0	22	0	16	0	1	2	0	63	0	4	0
9 4 Dürsteler Karl	47	0	1	0	1	0	1	0	0	44	0	0	0
9 5 Bertschi Jadama Bettina	53	0	2	0	1	0	2	1	0	47	0	0	0
9 6 Dürsteler Peter	67	0	4	0	3	0	3	0	0	56	0	1	0
9 7 Radivojevic Sandra	74	0	10	0	6	0	1	0	0	57	0	0	0
9 8 Bacchetta Diego	68	0	9	1	10	0	1	0	0	47	0	0	0
9 9 Bosshard Stephanie	66	0	13	0	3	1	2	3	0	40	0	4	0
9 10 Vogel Mathias	75	0	18	0	4	0	1	1	0	48	0	2	1
9 11 Dytrich Bettina	100	0	26	1	14	0	1	0	0	57	0	1	0
9 12 Berger David	168	1	53	3	28	0	3	3	0	70	1	5	1

Kantonsrat  
Herkunft der Kandidatenstimmen von veränderten Wahlzetteln

**Winterthur-Stadt**

Amtsduer: 2011-2015  
Wahldatum: 03.04.2011

	Total	Liste 1	Liste 2	Liste 3	Liste 4	Liste 5	Liste 6	Liste 7	Liste 8	Liste 9	Liste 10	Liste 11	Liste 13
<b>Liste: 10 Schweizer Demokraten (SD)</b>													
10 1 Walker Manuel	28	7	4	1	1	0	1	1	0	2	8	0	3
10 2 Stutz Marcel	18	4	4	0	0	0	0	0	0	0	7	0	3
10 3 Schwendimann Kurt	7	0	0	0	0	0	0	0	0	1	6	0	0
10 4 Gugger Leo	8	1	0	0	0	0	0	0	2	0	4	0	1
10 5 Gloor Bruno	3	0	0	0	0	0	0	0	0	0	3	0	0
10 6 Tröster Lilian	4	1	0	0	0	0	0	0	0	1	0	0	2

Kantonsrat  
Herkunft der Kandidatenstimmen von veränderten Wahlzetteln

**Winterthur-Stadt**

Amtsduer: 2011-2015  
Wahldatum: 03.04.2011

		Total	Liste 1	Liste 2	Liste 3	Liste 4	Liste 5	Liste 6	Liste 7	Liste 8	Liste 9	Liste 10	Liste 11	Liste 13
<b>Liste: 11 Piratenpartei</b>														
11	1 Wäckerlin Marc (mrw)	165	4	28	12	22	3	0	34	0	9	0	49	4
11	2 Schorp Fabian (coinee)	89	1	11	5	5	0	2	11	0	4	0	50	0
11	3 Stoppel Anton	41	1	3	1	0	0	0	1	0	1	1	33	0
11	4 Kunszt Peter	76	0	12	3	2	0	1	6	0	4	0	47	1
11	5 Stoll Cyril (knovski)	57	0	8	1	4	1	0	2	0	3	0	38	0
11	6 Schaffner Philip (Prian)	36	0	0	0	3	0	0	3	0	1	0	29	0
11	7 Egli Lars (Lazer)	17	0	2	0	1	0	0	1	0	1	0	12	0

Kantonsrat  
Herkunft der Kandidatenstimmen von veränderten Wahlzetteln

**Winterthur-Stadt**





Amtsduer: 2011-2015  
Wahldatum: 03.04.2011

		Total	Liste 1	Liste 2	Liste 3	Liste 4	Liste 5	Liste 6	Liste 7	Liste 8	Liste 9	Liste 10	Liste 11	Liste 13
<b>Liste: 13 Bürgerlich-Demokratische Partei BDP</b>														
13	1 Lenggenhager Marcel	156	8	7	9	6	7	2	20	0	0	0	3	94
13	2 Rechsteiner Roger	116	4	2	7	2	4	1	5	0	0	0	0	91
13	3 Dunkel Christian	112	3	1	0	2	3	0	10	0	0	0	0	93

# Kantonsratswahlen

3. April 2011

## Stadtkreis Oberwinterthur

	<b>Wahlzettelrapport</b> (Formular 1)	<b>65</b>
	<b>Kandidaten- und Parteistimmen</b> (Formular 2)	<b>66</b>
	<b>Protokoll</b> (Formular 4)	<b>78</b>
	<b>Stimmenherkunft</b> (Formular 3b)	<b>79</b>





Formular **1**

## WAHLZETTELRAPPORT

Stimmberechtigte :	12394
Eingegangene Wahlzettel :	4992
-Davon ungültig eingelegt (ungestempelt) :	<u>664</u>
Gültig eingelegte Wahlzettel :	4328
<i>In Abzug kommen:</i>	
-Leere (gestempelte) Wahlzettel :	0
-Ungültige (gestempelte) Wahlzettel :	<u>3</u>
Es verbleiben als gültige Wahlzettel :	<u><b>4325</b></u>

**Gliederung der gültigen Wahlzettel:**

Liste	Bezeichnung der Liste	unveränderte Wahlzettel	veränderte Wahlzettel	Total gültige Wahlzettel
01	Schweizerische Volkspartei - SVP	646	398	1044
02	SP Sozialdemokratische Partei	452	380	832
03	FDP.Die Liberalen	213	225	438
04	GRÜNE	327	237	564
05	CVP - Christlichdemokratische Volkspartei	115	144	259
06	Evangelische Volkspartei (EVP)	121	124	245
07	Grünliberale	303	194	497
08	Eidgenössisch-Demokratische Union (EDU)	82	52	134
09	AL - Alternative Liste	49	21	70
10	Schweizer Demokraten (SD)	20	10	30
11	Piratenpartei	40	23	63
13	Bürgerlich-Demokratische Partei BDP	90	59	149
<b>Total:</b>		<b>2458</b>	<b>1867</b>	<b>4325</b>

**Bemerkungen - Allfällige Entscheide**

Die Richtigkeit bestätigen:  
Stempel des Wahlbüros:

*SekretärIn/SchreiberIn:* .....

*1.Mitglied:* .....

*PräsidentIn:* .....

*2.Mitglied:* .....

Formular 2

## KANDIDATEN- und PARTEISTIMMEN

Liste: 01 SVP

Bez.: Schweizerische Volkspartei - SVP

Wahlzettel			ZN
unveränderte	veränderte	Total	
646	398	1044	90

K'Nr	*kumu- liert	Kandidaten	Stimmen			ZN
			unveränderte	veränderte	Total	
01.01		Isler René	646	615	1261	01
01.02		Senn Yves	646	496	1142	02
01.03		Langhard Walter	646	540	1186	03
01.04		Keller Rolando	646	363	1009	04
01.05		Schär Stefan	646	386	1032	05
01.06		Nyffeler Stephan	646	350	996	06
01.07		Albl Norbert (Nobi)	646	327	973	07
01.08		Leupi Chantal	646	359	1005	08
01.09		Barp Sabrina	646	239	885	09
01.10		Rütsche Pascal	646	261	907	10
01.11		Streiff Lukas	646	260	906	11
01.12		Trieb Marcel	646	275	921	12
01.13		Staufer-Schüle Ursula	646	185	831	13
<b>Total: Kandidatenstimmen</b>			8398	4656	13054	91
Zusatzstimmen			0	159	159	92
Parteistimmen			8398	4815	13213	93

Formular 2

## KANDIDATEN- und PARTEISTIMMEN

Liste: 02 SP

Bez.: **SP Sozialdemokratische Partei**

Wahlzettel			ZN
unveränderte	veränderte	Total	
452	380	832	90

K'Nr	*kumu- liert	Kandidaten	Stimmen			ZN
			unveränderte	veränderte	Total	
02.01		Serra Jorge	452	667	1119	01
02.02		Strahm Hedwig (Hedi)	452	609	1061	02
02.03		Meyer Mattea	452	432	884	03
02.04		Kyburz Peter	452	390	842	04
02.05		Steiner Rafael	452	298	750	05
02.06		Amberg Kim	452	211	663	06
02.07		Flückiger Daniel	452	311	763	07
02.08		Altenbach Daniel	452	310	762	08
02.09		Daurù Andreas	452	318	770	09
02.10		Gerber Jonas	452	248	700	10
02.11		Serra Laura	452	193	645	11
02.12		Baltensperger Beatrix	452	235	687	12
02.13		Brenner Dario	452	167	619	13
<b>Total: Kandidatenstimmen</b>			5876	4389	10265	91
Zusatzstimmen			0	111	111	92
Parteistimmen			5876	4500	10376	93

Formular 2

## KANDIDATEN- und PARTEISTIMMEN

Liste: 03 FDP  
Bez.: **FDP.Die Liberalen**

Wahlzettel			ZN
unveränderte	veränderte	Total	
213	225	438	90

K'Nr	*kumu- liert	Kandidaten	Stimmen			ZN
			unveränderte	veränderte	Total	
03.01		Kläy Dieter	213	461	674	01
03.02		Denzler Oskar	213	539	752	02
03.03		Günthard-Maier Barbara	213	360	573	03
03.04		Hasenfratz Martin	213	222	435	04
03.05		Künsch Ursula	213	219	432	05
03.06		Wenger Markus	213	204	417	06
03.07		Helg Felix	213	219	432	07
03.08		Meier Camille	213	197	410	08
03.09		Dornbierer Michael (Mike)	213	173	386	09
03.10		Gerber Manuela	213	182	395	10
03.11		Fananas Antonio	213	130	343	11
03.12		Schläpfer Beatrix (Bea)	213	133	346	12
03.13		Magnusson Christoph	213	143	356	13
<b>Total: Kandidatenstimmen</b>			2769	3182	5951	91
Zusatzstimmen			0	69	69	92
Parteistimmen			2769	3251	6020	93

Formular 2

## KANDIDATEN- und PARTEISTIMMEN

Liste: 04 GRÜNE  
Bez.: GRÜNE

Wahlzettel			ZN
unveränderte	veränderte	Total	
327	237	564	90

K'Nr	*kumu- liert	Kandidaten	Stimmen			ZN
			unveränderte	veränderte	Total	
04.01		Neukom Martin	327	406	733	01
04.02		Hübscher Lilith Claudia	327	531	858	02
04.03		Geilinger Martin	327	459	786	03
04.04		Schraft Dominique	327	200	527	04
04.05		Diener Reto	327	269	596	05
04.06		Zehnder Marianne	327	189	516	06
04.07		Altwegg Jürg	327	227	554	07
04.08		Brunner-Baumgartner Brigitte (Brigit)	327	236	563	08
04.09		Moos Johann (Hannes)	327	175	502	09
04.10		Baur Nicole Anja	327	147	474	10
04.11		Weiss Pryde André	327	131	458	11
04.12		Gaggini Nathalie	327	113	440	12
04.13		Stamm Peter	327	252	579	13
<b>Total: Kandidatenstimmen</b>			4251	3335	7586	91
Zusatzstimmen			0	23	23	92
Parteistimmen			4251	3358	7609	93

Formular 2

## KANDIDATEN- und PARTEISTIMMEN

Liste: 05 CVP

Bez.: CVP - Christlichdemokratische Volkspartei

Wahlzettel			ZN
unveränderte	veränderte	Total	
115	144	259	90

K'Nr	*kumu- liert	Kandidaten	Stimmen			ZN
			unveränderte	veränderte	Total	
05.01		Albanese Franco	115	385	500	01
05.02		Geering Andreas	115	189	304	02
05.03		Lorenz Daniela	115	110	225	03
05.04		Baumberger Matthias	115	174	289	04
05.05		Mändli Lerch Karin	115	122	237	05
05.06		Brand Klaus	115	96	211	06
05.07		Vogel Monika	115	120	235	07
05.08		Harlacher René	115	135	250	08
05.09		Baumann Leo	115	123	238	09
05.10		Schürmann René	115	115	230	10
05.11		Furrer Michael	115	97	212	11
05.12		Borgogno Louis	115	108	223	12
05.13		Schurter Werner	115	162	277	13
<b>Total: Kandidatenstimmen</b>			1495	1936	3431	91
Zusatzstimmen			0	120	120	92
Parteistimmen			1495	2056	3551	93

Formular 2

## KANDIDATEN- und PARTEISTIMMEN

Liste: 06 EVP

Bez.: Evangelische Volkspartei (EVP)

Wahlzettel			ZN
unveränderte	veränderte	Total	
121	124	245	90

K'Nr	*kumu- liert	Kandidaten	Stimmen			ZN
			unveränderte	veränderte	Total	
06.01	*	Kleiber Ruth	242	354	596	01
06.02		Ingold Christian	121	210	331	02
06.03		Gugger Niklaus (Nik)	121	280	401	03
06.04		Schudel Miriam	121	106	227	04
06.05		Fortini Mario	121	80	201	05
06.06		Günthard Fitze Barbara	121	143	264	06
06.07		Huizinga Andreas	121	97	218	07
06.08		Banholzer Lilian	121	111	232	08
06.09		Schoch Jürg	121	132	253	09
06.10		Schär Cornelia (Conny)	121	103	224	10
06.11		Innocente Marco	121	100	221	11
06.12		Denzler Stephan	121	101	222	12
<b>Total: Kandidatenstimmen</b>			1573	1817	3390	91
Zusatzstimmen			0	25	25	92
Parteistimmen			1573	1842	3415	93

Formular 2

## KANDIDATEN- und PARTEISTIMMEN

Liste: 07 glp  
Bez.: Grünliberale

Wahlzettel			ZN
unveränderte	veränderte	Total	
303	194	497	90

K'Nr	*kumu- liert	Kandidaten	Stimmen			ZN
			unveränderte	veränderte	Total	
07.01		Roth Luca Rosario	303	333	636	01
07.02		Zeugin Michael	303	348	651	02
07.03		Meier Beat	303	282	585	03
07.04		Cometta-Müller Katrin	303	185	488	04
07.05		Steiner Annetta	303	175	478	05
07.06		Gygax-Matter Silvia	303	184	487	06
07.07		Comfort-Riggenbach Rahel	303	139	442	07
07.08		van Velsen-Zimmerli Franziska	303	143	446	08
07.09		Zehnder Martin	303	165	468	09
07.10		Costa Janine	303	120	423	10
07.11		Neubert Luzius	303	113	416	11
07.12		Furrer Stephan	303	130	433	12
07.13		Huggenberg Christian	303	80	383	13
<b>Total: Kandidatenstimmen</b>			3939	2397	6336	91
Zusatzstimmen			0	11	11	92
Parteistimmen			3939	2408	6347	93



Formular 2

## KANDIDATEN- und PARTEISTIMMEN

Liste: 08 EDU

Bez.: Eidgenössisch-Demokratische Union (EDU)

Wahlzettel			ZN
unveränderte	veränderte	Total	
82	52	134	90

K'Nr	*kumu- liert	Kandidaten	Stimmen			ZN
			unveränderte	veränderte	Total	
08.01	*	Suter Daniel	164	119	283	01
08.02		Dähler Zeno	82	51	133	02
08.03		Iseli Herbert	82	59	141	03
08.04		Krauer Nina	82	45	127	04
08.05		Baur Hermann	82	50	132	05
08.06		Wild Beatrice	82	49	131	06
08.07		Marchal Robert	82	46	128	07
08.08		Lüthi Verena	82	26	108	08
08.09		Lüthi Rudolf	82	32	114	09
08.10		D'Alberto Vania	82	34	116	10
08.11		Kumpli Remo	82	37	119	11
08.12		Dütschler Nathan	82	33	115	12
<b>Total: Kandidatenstimmen</b>			1066	581	1647	91
Zusatzstimmen			0	9	9	92
Parteistimmen			1066	590	1656	93

Formular 2

## KANDIDATEN- und PARTEISTIMMEN

Liste: 09 AL

Bez.: AL - Alternative Liste

Wahlzettel			ZN
unveränderte	veränderte	Total	
49	21	70	90

K'Nr	*kumu- liert	Kandidaten	Stimmen			ZN
			unveränderte	veränderte	Total	
09.01	*	Schneider Nina	98	127	225	01
09.02		Sahli Manuel	49	29	78	02
09.03		Gander Kathrin	49	37	86	03
09.04		Dürsteler Karl	49	14	63	04
09.05		Bertschi Jadama Bettina	49	20	69	05
09.06		Dürsteler Peter	49	21	70	06
09.07		Radivojevic Sandra	49	17	66	07
09.08		Bacchetta Diego	49	16	65	08
09.09		Bosshard Stephanie	49	16	65	09
09.10		Vogel Mathias	49	16	65	10
09.11		Dytrich Bettina	49	25	74	11
09.12		Berger David	49	50	99	12
<b>Total: Kandidatenstimmen</b>			637	388	1025	91
Zusatzstimmen			0	0	0	92
Parteistimmen			637	388	1025	93

Formular 2

## KANDIDATEN- und PARTEISTIMMEN

Liste: 10 SD

Bez.: Schweizer Demokraten (SD)

Wahlzettel			ZN
unveränderte	veränderte	Total	
20	10	30	90

K'Nr	*kumu- liert	Kandidaten	Stimmen			ZN
			unveränderte	veränderte	Total	
10.01	*	Walker Manuel	40	64	104	01
10.02	*	Stutz Marcel	40	52	92	02
10.03	*	Schwendimann Kurt	40	15	55	03
10.04	*	Gugger Leo	40	12	52	04
10.05	*	Gloor Bruno	40	13	53	05
10.06	*	Tröster Lilian	40	16	56	06
<b>Total: Kandidatenstimmen</b>			240	172	412	91
Zusatzstimmen			20	15	35	92
Parteistimmen			260	187	447	93

Formular 2

## KANDIDATEN- und PARTEISTIMMEN

Liste: 11 Piraten  
Bez.: Piratenpartei

Wahlzettel			ZN
unveränderte	veränderte	Total	
40	23	63	90

K'Nr	*kumu- liert	Kandidaten	Stimmen			ZN
			unveränderte	veränderte	Total	
11.01	*	Wäckerlin Marc (mrw)	80	132	212	01
11.02	*	Schorp Fabian (coinee)	80	63	143	02
11.03	*	Stroppel Anton	80	18	98	03
11.04	*	Kunszt Peter	80	41	121	04
11.05	*	Stoll Cyril (knovski)	80	26	106	05
11.06	*	Schaffner Philip (Prian)	80	27	107	06
11.07		Egli Lars (Lazer)	40	11	51	07
<b>Total: Kandidatenstimmen</b>			520	318	838	91
Zusatzstimmen			0	4	4	92
Parteistimmen			520	322	842	93

Formular **2**

**KANDIDATEN- und PARTEISTIMMEN**

Liste: 13 BDP

Bez.: **Bürgerlich-Demokratische Partei BDP**

Wahlzettel			ZN
unveränderte	veränderte	Total	
90	59	149	90

K'Nr	*kumu- liert	Kandidaten	Stimmen			ZN
			unveränderte	veränderte	Total	
13.01	*	Lenggenhager Marcel	180	185	365	01
13.02	*	Rechsteiner Roger	180	140	320	02
13.03	*	Dunkel Christian	180	114	294	03
<b>Total: Kandidatenstimmen</b>			<b>540</b>	<b>439</b>	<b>979</b>	<b>91</b>
Zusatzstimmen			630	115	745	92
Parteistimmen			1170	554	1724	93

Formular **4**

## PROTOKOLL

Stimmberechtigte Männer :	5850	
Stimmberechtigte Frauen :	<u>6544</u>	
Total Stimmberechtigte :	12394	( 81 )
Davon Auslandschweizer :	<u>0</u>	( 75 )
Eingegangene Wahlzettel :	4992	
-Davon ungültig eingelegt (ungestempelt) :	<u>664</u>	
Gültig eingelegte Wahlzettel :	4328	( 82 )
<i>In Abzug kommen:</i>		
-Leere (gestempelte) Wahlzettel :	0	( 83 )
-Ungültige (gestempelte) Wahlzettel :	<u>3</u>	( 84 )
Es verbleiben als gültige Wahlzettel :	4325	( 85 )
Unveränderte Wahlzettel :	2458	( 86 )
Veränderte Wahlzettel mit Parteibezeichnung :	1867	( 87 )
Wahlzettel ohne Parteibezeichnung :	0	( 88 )

### Ergebnisse:

Liste	Bezeichnung der Liste	Kandidaten- stimmen	Zusatz- stimmen	Partei- stimmen	ZN
01	Schweizerische Volkspartei - SVP	13054	159	13213	01
02	SP Sozialdemokratische Partei	10265	111	10376	02
03	FDP.Die Liberalen	5951	69	6020	03
04	GRÜNE	7586	23	7609	04
05	CVP - Christlichdemokratische Volkspartei	3431	120	3551	05
06	Evangelische Volkspartei (EVP)	3390	25	3415	06
07	Grünliberale	6336	11	6347	07
08	Eidgenössisch-Demokratische Union (EDU)	1647	9	1656	08
09	AL - Alternative Liste	1025	0	1025	09
10	Schweizer Demokraten (SD)	412	35	447	10
11	Piratenpartei	838	4	842	11
13	Bürgerlich-Demokratische Partei BDP	979	745	1724	13
Total		54914	1311	56225	96
Summe der Kandidaten-, Zusatz- und leeren Stimmen				56225	98

### Bemerkungen - Allfällige Entscheide

Einsatz von technischen Hilfsmitteln bei der Auszählung: Es wurden keine technischen Hilfsmittel eingesetzt.

Die Richtigkeit dieses Protokolls bestätigen:

Stempel des Wahlbüros:

*SekretärIn/SchreiberIn:* .....

*1. Mitglied:* .....

*PräsidentIn:* .....

*2. Mitglied:* .....

	Total	Liste 1	Liste 2	Liste 3	Liste 4	Liste 5	Liste 6	Liste 7	Liste 8	Liste 9	Liste 10	Liste 11	Liste 13
<b>Liste: 1 Schweizerische Volkspartei - SVP</b>													
1 1 Isler René	615	504	17	33	1	18	2	8	16	0	3	1	12
1 2 Senn Yves	496	447	3	23	0	7	3	2	6	0	1	0	4
1 3 Langhard Walter	540	452	14	21	0	9	3	11	15	0	5	0	10
1 4 Keller Rolando	363	348	1	4	1	1	0	1	4	0	2	0	1
1 5 Schär Stefan	386	370	2	3	0	2	1	2	0	0	1	0	5
1 6 Nyffeler Stephan	350	341	1	3	0	0	0	0	0	0	3	0	2
1 7 Albl Norbert (Nobi)	327	316	1	7	0	1	0	1	0	0	0	0	1
1 8 Leupi Chantal	359	340	1	7	0	5	1	2	1	0	0	0	2
1 9 Barp Sabrina	239	229	1	5	0	1	0	0	1	0	0	0	2
1 10 Rüsche Pascal	261	254	1	0	0	2	0	1	0	0	0	0	3
1 11 Streiff Lukas	260	257	1	1	0	0	0	1	0	0	0	0	0
1 12 Trieb Marcel	275	268	1	0	2	1	0	3	0	0	0	0	0
1 13 Stauer-Schüle Ursula	185	177	2	4	1	0	0	0	0	0	0	1	0

	Total	Liste 1	Liste 2	Liste 3	Liste 4	Liste 5	Liste 6	Liste 7	Liste 8	Liste 9	Liste 10	Liste 11	Liste 13
<b>Liste: 2 SP Sozialdemokratische Partei</b>													
2 1 Serra Jorge	667	13	440	12	100	8	17	34	1	12	0	15	15
2 2 Strahm Hedwig (Hedi)	609	4	422	13	102	8	13	21	0	8	0	7	11
2 3 Meyer Mattea	432	3	348	3	50	0	10	9	0	4	0	4	1
2 4 Kyburz Peter	390	2	338	4	19	1	6	15	0	1	0	4	0
2 5 Steiner Rafael	298	0	283	1	5	1	1	2	0	1	0	3	1
2 6 Amberg Kim	211	2	193	0	11	0	0	2	0	1	0	1	1
2 7 Flückiger Daniel	311	1	294	0	8	0	0	2	0	2	0	1	3
2 8 Altenbach Daniel	310	0	282	1	15	1	2	5	0	3	0	1	0
2 9 Daurù Andreas	318	1	294	1	12	2	0	2	0	4	0	2	0
2 10 Gerber Jonas	248	1	229	0	10	0	0	3	0	3	0	2	0
2 11 Serra Laura	193	3	165	0	19	0	0	0	0	2	0	2	2
2 12 Baltensperger Beatrix	235	2	218	2	11	0	2	0	0	0	0	0	0
2 13 Brenner Dario	167	0	155	0	9	0	0	0	0	1	0	1	1



	Total	Liste 1	Liste 2	Liste 3	Liste 4	Liste 5	Liste 6	Liste 7	Liste 8	Liste 9	Liste 10	Liste 11	Liste 13
<b>Liste: 3 FDP.Die Liberalen</b>													
3 1 Kläy Dieter	461	78	18	287	5	20	4	25	4	0	2	3	15
3 2 Denzler Oskar	539	84	30	290	18	25	17	44	4	2	3	4	18
3 3 Günthard-Maier Barbara	360	25	5	230	3	7	45	19	20	0	0	0	6
3 4 Hasenfratz Martin	222	14	2	189	2	4	0	6	0	0	0	0	5
3 5 Künsch Ursula	219	10	5	188	1	3	0	7	0	0	0	0	5
3 6 Wenger Markus	204	6	0	190	0	0	3	3	0	0	0	0	2
3 7 Helg Felix	219	6	1	201	2	2	1	4	0	1	0	0	1
3 8 Meier Camille	197	13	0	172	1	0	0	3	0	0	1	3	4
3 9 Dornbierer Michael (Mike)	173	4	0	166	0	0	0	3	0	0	0	0	0
3 10 Gerber Manuela	182	4	1	163	2	2	0	2	0	0	0	4	4
3 11 Fananas Antonio	130	7	0	121	0	0	0	0	1	0	1	0	0
3 12 Schläpfer Beatrix (Bea)	133	3	2	127	0	0	0	0	0	0	0	0	1
3 13 Magnusson Christoph	143	6	1	132	2	0	0	2	0	0	0	0	0

	Total	Liste 1	Liste 2	Liste 3	Liste 4	Liste 5	Liste 6	Liste 7	Liste 8	Liste 9	Liste 10	Liste 11	Liste 13
<b>Liste: 4 GRÜNE</b>													
4 1 Neukom Martin	406	3	92	3	253	5	12	25	0	2	0	6	5
4 2 Hübscher Lilith Claudia	531	4	168	3	269	13	21	31	1	6	0	9	6
4 3 Geilinger Martin	459	5	119	16	253	6	10	32	1	2	0	5	10
4 4 Schraft Dominique	200	0	29	0	162	2	4	1	0	2	0	0	0
4 5 Diener Reto	269	1	45	2	194	0	4	18	2	2	0	0	1
4 6 Zehnder Marianne	189	0	17	0	168	0	0	1	0	3	0	0	0
4 7 Altwegg Jürg	227	2	20	0	193	1	1	7	1	0	0	0	2
4 8 Brunner-Baumgartner Brigitte (	236	2	21	1	196	1	1	7	0	3	0	0	4
4 9 Moos Johann (Hannes)	175	1	12	0	152	0	2	7	0	1	0	0	0
4 10 Baur Nicole Anja	147	2	11	0	130	2	0	2	0	0	0	0	0
4 11 Weiss Pryde André	131	0	7	0	122	0	1	0	0	0	0	0	1
4 12 Gaggini Nathalie	113	0	11	0	102	0	0	0	0	0	0	0	0
4 13 Stamm Peter	252	6	48	1	172	4	4	15	0	0	0	1	1

	Total	Liste 1	Liste 2	Liste 3	Liste 4	Liste 5	Liste 6	Liste 7	Liste 8	Liste 9	Liste 10	Liste 11	Liste 13
<b>Liste: 5 CVP - Christlichdemokratische Volkspartei</b>													
5 1 Albanese Franco	385	73	28	26	4	188	10	24	5	0	2	1	24
5 2 Geering Andreas	189	6	6	5	1	136	15	10	2	1	0	0	7
5 3 Lorenz Daniela	110	0	1	2	2	98	1	5	0	0	0	0	1
5 4 Baumberger Matthias	174	11	3	12	2	129	6	4	2	0	2	0	3
5 5 Mändli Lerch Karin	122	0	0	0	4	114	0	1	0	0	0	2	1
5 6 Brand Klaus	96	6	7	1	0	80	0	0	0	1	1	0	0
5 7 Vogel Monika	120	2	1	1	0	109	0	5	0	1	0	0	1
5 8 Harlacher René	135	4	4	4	1	113	0	4	1	0	1	0	3
5 9 Baumann Leo	123	6	0	0	0	115	0	1	0	0	0	0	1
5 10 Schürmann René	115	1	2	6	0	106	0	0	0	0	0	0	0
5 11 Furrer Michael	97	1	0	0	0	94	0	1	0	0	0	1	0
5 12 Borgogno Louis	108	0	3	0	0	103	0	2	0	0	0	0	0
5 13 Schurter Werner	162	9	9	3	3	133	0	4	0	0	0	1	0

	Total	Liste 1	Liste 2	Liste 3	Liste 4	Liste 5	Liste 6	Liste 7	Liste 8	Liste 9	Liste 10	Liste 11	Liste 13
<b>Liste: 6 Evangelische Volkspartei (EVP)</b>													
6 1 Kleiber Ruth	354	18	20	23	15	15	213	18	18	0	2	1	11
6 2 Ingold Christian	210	7	14	11	12	2	137	17	0	2	1	0	7
6 3 Gugger Niklaus (Nik)	280	23	16	13	18	10	148	24	16	1	1	0	10
6 4 Schudel Miriam	106	2	4	0	3	1	92	2	0	0	0	2	0
6 5 Fortini Mario	80	0	2	0	0	0	78	0	0	0	0	0	0
6 6 Günthard Fitze Barbara	143	4	9	0	6	0	115	3	2	0	0	2	2
6 7 Huizinga Andreas	97	2	0	0	0	0	90	3	0	1	0	0	1
6 8 Banholzer Lilian	111	4	9	1	2	1	90	3	0	1	0	0	0
6 9 Schoch Jürg	132	2	8	8	6	2	96	7	0	0	0	0	3
6 10 Schär Cornelia (Conny)	103	0	4	2	1	1	88	1	1	1	1	0	3
6 11 Innocente Marco	100	4	2	1	0	0	84	3	6	0	0	0	0
6 12 Denzler Stephan	101	2	3	3	2	1	81	4	0	0	1	2	2

	Total	Liste 1	Liste 2	Liste 3	Liste 4	Liste 5	Liste 6	Liste 7	Liste 8	Liste 9	Liste 10	Liste 11	Liste 13
<b>Liste: 7 Grünliberale</b>													
7 1 Roth Luca Rosario	333	15	41	17	21	4	5	203	0	1	0	9	17
7 2 Zeugin Michael	348	17	36	22	25	5	9	204	2	3	0	5	20
7 3 Meier Beat	282	10	26	11	17	0	2	204	0	1	0	2	9
7 4 Cometta-Müller Katrin	185	0	7	1	8	2	1	158	0	1	0	1	6
7 5 Steiner Annetta	175	1	4	0	8	1	1	156	0	0	0	0	4
7 6 Gygax-Matter Silvia	184	3	4	2	7	1	0	160	0	0	0	0	7
7 7 Comfort-Riggenbach Rahel	139	0	3	5	0	1	1	125	0	0	0	0	4
7 8 van Velsen-Zimmerli Franziska	143	2	0	2	1	0	0	136	1	1	0	0	0
7 9 Zehnder Martin	165	1	5	4	7	0	3	140	0	0	0	2	3
7 10 Costa Janine	120	0	3	0	1	0	0	112	0	0	0	3	1
7 11 Neubert Luzius	113	0	1	3	0	0	0	107	0	0	0	2	0
7 12 Furrer Stephan	130	0	3	0	9	0	1	114	1	1	0	0	1
7 13 Huggenberg Christian	80	0	1	0	0	0	0	79	0	0	0	0	0

	Total	Liste 1	Liste 2	Liste 3	Liste 4	Liste 5	Liste 6	Liste 7	Liste 8	Liste 9	Liste 10	Liste 11	Liste 13
<b>Liste: 8 Eidgenössisch-Demokratische Union (EDU)</b>													
8 1 Suter Daniel	119	10	0	2	0	0	10	0	96	0	1	0	0
8 2 Dähler Zeno	51	1	1	0	0	0	0	0	48	0	1	0	0
8 3 Iseli Herbert	59	4	1	3	0	0	1	1	49	0	0	0	0
8 4 Krauer Nina	45	4	0	0	0	0	1	0	39	0	1	0	0
8 5 Baur Hermann	50	0	0	0	0	0	4	0	45	0	1	0	0
8 6 Wild Beatrice	49	1	0	0	0	1	4	0	43	0	0	0	0
8 7 Marchal Robert	46	1	0	0	0	0	0	0	44	0	0	0	1
8 8 Lüthi Verena	26	0	0	1	0	0	0	0	25	0	0	0	0
8 9 Lüthi Rudolf	32	0	0	0	0	0	0	0	32	0	0	0	0
8 10 D'Alberto Vania	34	0	0	0	0	0	0	0	33	0	1	0	0
8 11 Kumpli Remo	37	0	0	0	0	0	0	0	37	0	0	0	0
8 12 Dütschler Nathan	33	0	0	0	0	0	0	0	33	0	0	0	0

		Total	Liste 1	Liste 2	Liste 3	Liste 4	Liste 5	Liste 6	Liste 7	Liste 8	Liste 9	Liste 10	Liste 11	Liste 13
<b>Liste: 9 AL - Alternative Liste</b>														
9	1 Schneider Nina	127	1	44	3	29	1	0	8	0	34	0	5	2
9	2 Sahli Manuel	29	0	8	0	4	0	0	0	0	17	0	0	0
9	3 Gander Kathrin	37	0	11	0	5	0	0	1	0	17	0	2	1
9	4 Dürsteler Karl	14	0	1	0	1	0	0	0	0	12	0	0	0
9	5 Bertschi Jadama Bettina	20	0	4	0	1	0	0	0	0	15	0	0	0
9	6 Dürsteler Peter	21	0	3	0	2	0	0	0	0	15	0	0	1
9	7 Radivojevic Sandra	17	0	3	0	1	0	0	0	0	13	0	0	0
9	8 Bacchetta Diego	16	0	1	0	3	0	0	1	0	11	0	0	0
9	9 Bosshard Stephanie	16	0	2	0	1	0	0	0	0	12	1	0	0
9	10 Vogel Mathias	16	1	0	0	2	0	0	0	0	12	0	0	1
9	11 Dytrich Bettina	25	0	4	0	4	0	0	0	0	13	0	4	0
9	12 Berger David	50	0	20	0	6	0	1	2	0	15	0	6	0

---

		Total	Liste 1	Liste 2	Liste 3	Liste 4	Liste 5	Liste 6	Liste 7	Liste 8	Liste 9	Liste 10	Liste 11	Liste 13
Liste: 10	<b>Schweizer Demokraten (SD)</b>													
10	1 Walker Manuel	64	35	1	0	0	0	0	6	5	0	17	0	0
10	2 Stutz Marcel	52	21	3	2	0	2	0	0	0	0	17	0	7
10	3 Schwendimann Kurt	15	2	0	0	0	0	0	0	0	0	13	0	0
10	4 Gugger Leo	12	1	1	0	0	0	0	0	0	0	10	0	0
10	5 Gloor Bruno	13	3	0	0	0	0	0	0	0	0	10	0	0
10	6 Tröster Lilian	16	7	0	0	0	0	0	0	0	0	8	0	1



		Total	Liste 1	Liste 2	Liste 3	Liste 4	Liste 5	Liste 6	Liste 7	Liste 8	Liste 9	Liste 10	Liste 11	Liste 13
<b>Liste: 11 Piratenpartei</b>														
11	1 Wäckerlin Marc (mrw)	132	21	24	2	12	2	2	23	3	1	0	41	1
11	2 Schorp Fabian (coinee)	63	7	10	2	3	0	0	5	0	0	0	36	0
11	3 Stroppel Anton	18	1	2	0	1	0	0	0	0	0	0	14	0
11	4 Kunszt Peter	41	5	4	0	4	1	0	5	0	0	0	21	1
11	5 Stoll Cyril (knovski)	26	2	3	0	0	0	0	1	0	2	0	17	1
11	6 Schaffner Philip (Prian)	27	2	2	0	0	0	0	2	0	0	0	20	1
11	7 Egli Lars (Lazer)	11	0	0	0	0	0	0	0	0	0	0	11	0

Kantonsrat  
Herkunft der Kandidatenstimmen von veränderten Wahlzetteln

**Oberwinterthur**

Amtsduer: 2011-2015  
Wahldatum: 03.04.2011

---

		Total	Liste 1	Liste 2	Liste 3	Liste 4	Liste 5	Liste 6	Liste 7	Liste 8	Liste 9	Liste 10	Liste 11	Liste 13
Liste: 13	<b>Bürgerlich-Demokratische Partei BDP</b>													
13	1 Lenggenhager Marcel	185	20	11	12	8	8	4	14	0	0	0	1	107
13	2 Rechsteiner Roger	140	5	2	7	4	5	1	6	0	1	0	1	108
13	3 Dunkel Christian	114	3	2	3	3	2	1	1	0	0	0	0	99

# Kantonsratswahlen

3. April 2011

## Stadtkreis Seen

☞	<b>Wahlzettelrapport</b> (Formular 1)	<b>93</b>
☞	<b>Kandidaten- und Parteistimmen</b> (Formular 2)	<b>94</b>
☞	<b>Protokoll</b> (Formular 4)	<b>106</b>
☞	<b>Stimmenherkunft</b> (Formular 3b)	<b>107</b>



Formular **1**

## WAHLZETTELRAPPORT

Stimmberechtigte :	11398
Eingegangene Wahlzettel :	4955
-Davon ungültig eingelegt (ungestempelt) :	429
Gültig eingelegte Wahlzettel :	4526
<i>In Abzug kommen:</i>	
-Leere (gestempelte) Wahlzettel :	0
-Ungültige (gestempelte) Wahlzettel :	2
Es verbleiben als gültige Wahlzettel :	<b>4524</b>

**Gliederung der gültigen Wahlzettel:**

Liste	Bezeichnung der Liste	unveränderte Wahlzettel	veränderte Wahlzettel	Total gültige Wahlzettel
01	Schweizerische Volkspartei - SVP	770	507	1277
02	SP Sozialdemokratische Partei	506	380	886
03	FDP.Die Liberalen	210	267	477
04	GRÜNE	256	188	444
05	CVP - Christlichdemokratische Volkspartei	118	156	274
06	Evangelische Volkspartei (EVP)	104	144	248
07	Grünliberale	245	178	423
08	Eidgenössisch-Demokratische Union (EDU)	128	56	184
09	AL - Alternative Liste	42	22	64
10	Schweizer Demokraten (SD)	18	11	29
11	Piratenpartei	34	9	43
13	Bürgerlich-Demokratische Partei BDP	95	80	175
<b>Total:</b>		<b>2526</b>	<b>1998</b>	<b>4524</b>

**Bemerkungen - Allfällige Entscheide**

Die Richtigkeit bestätigen:  
Stempel des Wahlbüros:

*SekretärIn/SchreiberIn:* .....

*1.Mitglied:* .....

*PräsidentIn:* .....

*2.Mitglied:* .....

Formular 2

## KANDIDATEN- und PARTEISTIMMEN

Liste: 01 SVP

Bez.: Schweizerische Volkspartei - SVP

Wahlzettel			ZN
unveränderte	veränderte	Total	
770	507	1277	90

K'Nr	*kumu- liert	Kandidaten	Stimmen			ZN
			unveränderte	veränderte	Total	
01.01		Isler René	770	831	1601	01
01.02		Senn Yves	770	636	1406	02
01.03		Langhard Walter	770	587	1357	03
01.04		Keller Rolando	770	518	1288	04
01.05		Schär Stefan	770	454	1224	05
01.06		Nyffeler Stephan	770	503	1273	06
01.07		Albl Norbert (Nobi)	770	400	1170	07
01.08		Leupi Chantal	770	442	1212	08
01.09		Barp Sabrina	770	287	1057	09
01.10		Rütsche Pascal	770	380	1150	10
01.11		Streiff Lukas	770	320	1090	11
01.12		Trieb Marcel	770	346	1116	12
01.13		Staufer-Schüle Ursula	770	250	1020	13
<b>Total: Kandidatenstimmen</b>			10010	5954	15964	91
Zusatzstimmen			0	216	216	92
Parteistimmen			10010	6170	16180	93

Formular 2

## KANDIDATEN- und PARTEISTIMMEN

Liste: 02 SP

Bez.: **SP Sozialdemokratische Partei**

Wahlzettel			ZN
unveränderte	veränderte	Total	
506	380	886	90

K'Nr	*kumu- liert	Kandidaten	Stimmen			ZN
			unveränderte	veränderte	Total	
02.01		Serra Jorge	506	599	1105	01
02.02		Strahm Hedwig (Hedi)	506	576	1082	02
02.03		Meyer Mattea	506	447	953	03
02.04		Kyburz Peter	506	380	886	04
02.05		Steiner Rafael	506	320	826	05
02.06		Amberg Kim	506	201	707	06
02.07		Flückiger Daniel	506	324	830	07
02.08		Altenbach Daniel	506	298	804	08
02.09		Daurù Andreas	506	297	803	09
02.10		Gerber Jonas	506	243	749	10
02.11		Serra Laura	506	180	686	11
02.12		Baltensperger Beatrix	506	269	775	12
02.13		Brenner Dario	506	146	652	13
<b>Total: Kandidatenstimmen</b>			6578	4280	10858	91
Zusatzstimmen			0	100	100	92
Parteistimmen			6578	4380	10958	93

Formular 2

## KANDIDATEN- und PARTEISTIMMEN

Liste: 03 FDP  
Bez.: **FDP.Die Liberalen**

Wahlzettel			ZN
unveränderte	veränderte	Total	
210	267	477	90

K'Nr	*kumu- liert	Kandidaten	Stimmen			ZN
			unveränderte	veränderte	Total	
03.01		Kläy Dieter	210	588	798	01
03.02		Denzler Oskar	210	619	829	02
03.03		Günthard-Maier Barbara	210	364	574	03
03.04		Hasenfratz Martin	210	281	491	04
03.05		Künsch Ursula	210	280	490	05
03.06		Wenger Markus	210	241	451	06
03.07		Helg Felix	210	251	461	07
03.08		Meier Camille	210	223	433	08
03.09		Dornbierer Michael (Mike)	210	189	399	09
03.10		Gerber Manuela	210	191	401	10
03.11		Fananas Antonio	210	153	363	11
03.12		Schläpfer Beatrix (Bea)	210	137	347	12
03.13		Magnusson Christoph	210	161	371	13
<b>Total: Kandidatenstimmen</b>			2730	3678	6408	91
Zusatzstimmen			0	131	131	92
Parteistimmen			2730	3809	6539	93



Formular 2

## KANDIDATEN- und PARTEISTIMMEN

Liste: 04 GRÜNE  
Bez.: GRÜNE

Wahlzettel			ZN
unveränderte	veränderte	Total	
256	188	444	90

K'Nr	*kumu- liert	Kandidaten	Stimmen			ZN
			unveränderte	veränderte	Total	
04.01		Neukom Martin	256	349	605	01
04.02		Hübscher Lilith Claudia	256	413	669	02
04.03		Geilinger Martin	256	383	639	03
04.04		Schraft Dominique	256	153	409	04
04.05		Diener Reto	256	183	439	05
04.06		Zehnder Marianne	256	153	409	06
04.07		Altwegg Jürg	256	205	461	07
04.08		Brunner-Baumgartner Brigitte (Brigit)	256	259	515	08
04.09		Moos Johann (Hannes)	256	135	391	09
04.10		Baur Nicole Anja	256	106	362	10
04.11		Weiss Pryde André	256	161	417	11
04.12		Gaggini Nathalie	256	105	361	12
04.13		Stamm Peter	256	221	477	13
<b>Total: Kandidatenstimmen</b>			3328	2826	6154	91
Zusatzstimmen			0	37	37	92
Parteistimmen			3328	2863	6191	93

Formular 2

## KANDIDATEN- und PARTEISTIMMEN

Liste: 05 CVP

Bez.: CVP - Christlichdemokratische Volkspartei

Wahlzettel			ZN
unveränderte	veränderte	Total	
118	156	274	90

K'Nr	*kumu- liert	Kandidaten	Stimmen			ZN
			unveränderte	veränderte	Total	
05.01		Albanese Franco	118	409	527	01
05.02		Geering Andreas	118	248	366	02
05.03		Lorenz Daniela	118	108	226	03
05.04		Baumberger Matthias	118	158	276	04
05.05		Mändli Lerch Karin	118	145	263	05
05.06		Brand Klaus	118	139	257	06
05.07		Vogel Monika	118	143	261	07
05.08		Harlacher René	118	128	246	08
05.09		Baumann Leo	118	122	240	09
05.10		Schürmann René	118	154	272	10
05.11		Furrer Michael	118	118	236	11
05.12		Borgogno Louis	118	158	276	12
05.13		Schurter Werner	118	183	301	13
<b>Total: Kandidatenstimmen</b>			1534	2213	3747	91
Zusatzstimmen			0	76	76	92
Parteistimmen			1534	2289	3823	93

Formular 2

## KANDIDATEN- und PARTEISTIMMEN

Liste: 06 EVP

Bez.: **Evangelische Volkspartei (EVP)**

Wahlzettel			ZN
unveränderte	veränderte	Total	
104	144	248	90

K'Nr	*kumu- liert	Kandidaten	Stimmen			ZN
			unveränderte	veränderte	Total	
06.01	*	Kleiber Ruth	208	481	689	01
06.02		Ingold Christian	104	192	296	02
06.03		Gugger Niklaus (Nik)	104	345	449	03
06.04		Schudel Miriam	104	121	225	04
06.05		Fortini Mario	104	138	242	05
06.06		Günthard Fitze Barbara	104	158	262	06
06.07		Huizinga Andreas	104	130	234	07
06.08		Banholzer Lilian	104	111	215	08
06.09		Schoch Jürg	104	139	243	09
06.10		Schär Cornelia (Conny)	104	120	224	10
06.11		Innocente Marco	104	123	227	11
06.12		Denzler Stephan	104	119	223	12
<b>Total: Kandidatenstimmen</b>			1352	2177	3529	91
Zusatzstimmen			0	53	53	92
Parteistimmen			1352	2230	3582	93

Formular 2

## KANDIDATEN- und PARTEISTIMMEN

Liste: 07 glp  
Bez.: Grünliberale

Wahlzettel			ZN
unveränderte	veränderte	Total	
245	178	423	90

K'Nr	*kumu- liert	Kandidaten	Stimmen			ZN
			unveränderte	veränderte	Total	
07.01		Roth Luca Rosario	245	289	534	01
07.02		Zeugin Michael	245	326	571	02
07.03		Meier Beat	245	232	477	03
07.04		Cometta-Müller Katrin	245	186	431	04
07.05		Steiner Annetta	245	173	418	05
07.06		Gygax-Matter Silvia	245	145	390	06
07.07		Comfort-Riggenbach Rahel	245	125	370	07
07.08		van Velsen-Zimmerli Franziska	245	135	380	08
07.09		Zehnder Martin	245	164	409	09
07.10		Costa Janine	245	117	362	10
07.11		Neubert Luzius	245	83	328	11
07.12		Furrer Stephan	245	103	348	12
07.13		Huggenberg Christian	245	64	309	13
<b>Total: Kandidatenstimmen</b>			3185	2142	5327	91
Zusatzstimmen			0	21	21	92
Parteistimmen			3185	2163	5348	93

Formular 2

## KANDIDATEN- und PARTEISTIMMEN

Liste: 08 EDU

Bez.: Eidgenössisch-Demokratische Union (EDU)

Wahlzettel			ZN
unveränderte	veränderte	Total	
128	56	184	90

K'Nr	*kumu- liert	Kandidaten	Stimmen			ZN
			unveränderte	veränderte	Total	
08.01	*	Suter Daniel	256	182	438	01
08.02		Dähler Zeno	128	68	196	02
08.03		Iseli Herbert	128	73	201	03
08.04		Krauer Nina	128	47	175	04
08.05		Baur Hermann	128	81	209	05
08.06		Wild Beatrice	128	51	179	06
08.07		Marchal Robert	128	50	178	07
08.08		Lüthi Verena	128	29	157	08
08.09		Lüthi Rudolf	128	39	167	09
08.10		D'Alberto Vania	128	28	156	10
08.11		Kumpli Remo	128	33	161	11
08.12		Dütschler Nathan	128	24	152	12
<b>Total: Kandidatenstimmen</b>			1664	705	2369	91
Zusatzstimmen			0	3	3	92
Parteistimmen			1664	708	2372	93

Formular 2

## KANDIDATEN- und PARTEISTIMMEN

Liste: 09 AL

Bez.: AL - Alternative Liste

Wahlzettel			ZN
unveränderte	veränderte	Total	
42	22	64	90

K'Nr	*kumu- liert	Kandidaten	Stimmen			ZN
			unveränderte	veränderte	Total	
09.01	*	Schneider Nina	84	99	183	01
09.02		Sahli Manuel	42	25	67	02
09.03		Gander Kathrin	42	26	68	03
09.04		Dürsteler Karl	42	17	59	04
09.05		Bertschi Jadama Bettina	42	16	58	05
09.06		Dürsteler Peter	42	12	54	06
09.07		Radivojevic Sandra	42	13	55	07
09.08		Bacchetta Diego	42	17	59	08
09.09		Bosshard Stephanie	42	18	60	09
09.10		Vogel Mathias	42	12	54	10
09.11		Dyttrich Bettina	42	21	63	11
09.12		Berger David	42	29	71	12
<b>Total: Kandidatenstimmen</b>			546	305	851	91
Zusatzstimmen			0	1	1	92
Parteistimmen			546	306	852	93

Formular 2

## KANDIDATEN- und PARTEISTIMMEN

Liste: 10 SD

Bez.: Schweizer Demokraten (SD)

Wahlzettel			ZN
unveränderte	veränderte	Total	
18	11	29	90

K'Nr	*kumu- liert	Kandidaten	Stimmen			ZN
			unveränderte	veränderte	Total	
10.01	*	Walker Manuel	36	54	90	01
10.02	*	Stutz Marcel	36	39	75	02
10.03	*	Schwendimann Kurt	36	20	56	03
10.04	*	Gugger Leo	36	22	58	04
10.05	*	Gloor Bruno	36	17	53	05
10.06	*	Tröster Lilian	36	5	41	06
<b>Total: Kandidatenstimmen</b>			216	157	373	91
Zusatzstimmen			18	6	24	92
Parteistimmen			234	163	397	93

Formular 2

## KANDIDATEN- und PARTEISTIMMEN

Liste: 11 Piraten  
Bez.: Piratenpartei

Wahlzettel			ZN
unveränderte	veränderte	Total	
34	9	43	90

K'Nr	*kumu- liert	Kandidaten	Stimmen			ZN
			unveränderte	veränderte	Total	
11.01	*	Wäckerlin Marc (mrw)	68	65	133	01
11.02	*	Schorp Fabian (coinee)	68	30	98	02
11.03	*	Stroppel Anton	68	13	81	03
11.04	*	Kunszt Peter	68	24	92	04
11.05	*	Stoll Cyril (knovski)	68	14	82	05
11.06	*	Schaffner Philip (Prian)	68	16	84	06
11.07		Egli Lars (Lazer)	34	6	40	07
<b>Total: Kandidatenstimmen</b>			442	168	610	91
Zusatzstimmen			0	3	3	92
Parteistimmen			442	171	613	93



Formular **2**

**KANDIDATEN- und PARTEISTIMMEN**

Liste: 13 BDP

Bez.: **Bürgerlich-Demokratische Partei BDP**

Wahlzettel			ZN
unveränderte	veränderte	Total	
95	80	175	90

K'Nr	*kumu- liert	Kandidaten	Stimmen			ZN
			unveränderte	veränderte	Total	
13.01	*	Lenggenhager Marcel	190	248	438	01
13.02	*	Rechsteiner Roger	190	178	368	02
13.03	*	Dunkel Christian	190	173	363	03
<b>Total: Kandidatenstimmen</b>			<b>570</b>	<b>599</b>	<b>1169</b>	<b>91</b>
Zusatzstimmen			665	123	788	92
Parteistimmen			1235	722	1957	93

Formular **4**

## PROTOKOLL

Stimmberechtigte Männer :	5249	
Stimmberechtigte Frauen :	<u>6149</u>	
Total Stimmberechtigte :	11398	( 81 )
Davon Auslandschweizer :	<u>0</u>	( 75 )
Eingegangene Wahlzettel :	4955	
-Davon ungültig eingelegt (ungestempelt) :	<u>429</u>	
Gültig eingelegte Wahlzettel :	4526	( 82 )
<i>In Abzug kommen:</i>		
-Leere (gestempelte) Wahlzettel :	0	( 83 )
-Ungültige (gestempelte) Wahlzettel :	<u>2</u>	( 84 )
Es verbleiben als gültige Wahlzettel :	4524	( 85 )
Unveränderte Wahlzettel :	2526	( 86 )
Veränderte Wahlzettel mit Parteibezeichnung :	1998	( 87 )
Wahlzettel ohne Parteibezeichnung :	0	( 88 )

### Ergebnisse:

Liste	Bezeichnung der Liste	Kandidaten- stimmen	Zusatz- stimmen	Partei- stimmen	ZN
01	Schweizerische Volkspartei - SVP	15964	216	16180	01
02	SP Sozialdemokratische Partei	10858	100	10958	02
03	FDP.Die Liberalen	6408	131	6539	03
04	GRÜNE	6154	37	6191	04
05	CVP - Christlichdemokratische Volkspartei	3747	76	3823	05
06	Evangelische Volkspartei (EVP)	3529	53	3582	06
07	Grünliberale	5327	21	5348	07
08	Eidgenössisch-Demokratische Union (EDU)	2369	3	2372	08
09	AL - Alternative Liste	851	1	852	09
10	Schweizer Demokraten (SD)	373	24	397	10
11	Piratenpartei	610	3	613	11
13	Bürgerlich-Demokratische Partei BDP	1169	788	1957	13
Total		57359	1453	58812	96
Summe der Kandidaten-, Zusatz- und leeren Stimmen				58812	98

### Bemerkungen - Allfällige Entscheide

Einsatz von technischen Hilfsmitteln bei der Auszählung: Es wurden keine technischen Hilfsmittel eingesetzt.

Die Richtigkeit dieses Protokolls bestätigen:

Stempel des Wahlbüros:

SekretärIn/SchreiberIn: .....

1. Mitglied: .....

PräsidentIn: .....

2. Mitglied: .....

Kantonsrat  
 Herkunft der Kandidatenstimmen von veränderten Wahlzetteln

Seen

Amtsduer: 2011-2015  
 Wahldatum: 03.04.2011

	Total	Liste 1	Liste 2	Liste 3	Liste 4	Liste 5	Liste 6	Liste 7	Liste 8	Liste 9	Liste 10	Liste 11	Liste 13
<b>Liste: 1 Schweizerische Volkspartei - SVP</b>													
1 1 Isler René	831	685	9	47	4	5	12	22	18	2	6	0	21
1 2 Senn Yves	636	596	1	18	0	0	7	1	9	0	0	0	4
1 3 Langhard Walter	587	529	6	22	1	2	1	5	3	1	9	0	8
1 4 Keller Rolando	518	493	2	6	0	2	3	2	1	1	3	0	5
1 5 Schär Stefan	454	441	0	8	1	0	1	0	2	0	0	0	1
1 6 Nyffeler Stephan	503	490	1	3	0	0	0	2	1	0	4	0	2
1 7 Albl Norbert (Nobi)	400	391	0	3	0	0	0	0	0	0	2	0	4
1 8 Leupi Chantal	442	436	0	2	1	0	0	1	0	0	0	0	2
1 9 Barp Sabrina	287	281	0	1	1	0	0	0	0	0	2	0	2
1 10 Rüsche Pascal	380	374	0	0	0	1	0	1	0	0	2	0	2
1 11 Streiff Lukas	320	318	0	0	0	0	0	0	1	0	0	0	1
1 12 Trieb Marcel	346	343	0	2	0	0	0	0	0	0	0	0	1
1 13 Staufer-Schüle Ursula	250	241	0	0	1	0	3	3	0	1	0	0	1

Kantonsrat  
Herkunft der Kandidatenstimmen von veränderten Wahlzetteln

Seen

Amtsduer: 2011-2015  
Wahldatum: 03.04.2011

	Total	Liste 1	Liste 2	Liste 3	Liste 4	Liste 5	Liste 6	Liste 7	Liste 8	Liste 9	Liste 10	Liste 11	Liste 13	
<b>Liste: 2 SP Sozialdemokratische Partei</b>														
2	1 Serra Jorge	599	12	437	3	74	5	8	32	0	5	1	2	20
2	2 Strahm Hedwig (Hedi)	576	4	443	4	65	8	5	24	0	3	1	2	17
2	3 Meyer Mattea	447	3	368	1	45	2	3	12	0	5	0	1	7
2	4 Kyburz Peter	380	2	352	1	12	2	1	6	0	0	0	1	3
2	5 Steiner Rafael	320	0	305	2	9	0	1	2	0	1	0	0	0
2	6 Amberg Kim	201	0	186	1	3	0	0	7	0	4	0	0	0
2	7 Flückiger Daniel	324	1	314	1	6	0	0	1	0	1	0	0	0
2	8 Altenbach Daniel	298	0	287	0	4	0	1	2	0	4	0	0	0
2	9 Daurù Andreas	297	1	278	0	6	1	0	4	0	2	0	2	3
2	10 Gerber Jonas	243	0	232	0	8	0	0	1	0	1	0	1	0
2	11 Serra Laura	180	1	160	0	7	0	2	6	0	4	0	0	0
2	12 Baltensperger Beatrix	269	0	251	2	4	1	1	6	0	3	0	0	1
2	13 Brenner Dario	146	0	140	0	4	0	0	1	0	0	0	0	1

		Total	Liste 1	Liste 2	Liste 3	Liste 4	Liste 5	Liste 6	Liste 7	Liste 8	Liste 9	Liste 10	Liste 11	Liste 13
<b>Liste: 3 FDP.Die Liberalen</b>														
3	1 Kläy Dieter	588	102	12	366	0	25	5	23	3	1	1	2	48
3	2 Denzler Oskar	619	102	33	361	5	11	12	41	4	1	1	3	45
3	3 Günthard-Maier Barbara	364	30	8	257	4	1	15	16	18	1	0	0	14
3	4 Hasenfratz Martin	281	19	14	221	3	4	7	7	0	0	0	0	6
3	5 Künsch Ursula	280	11	7	243	0	6	0	4	0	0	0	2	7
3	6 Wenger Markus	241	9	3	219	1	1	0	5	0	0	0	0	3
3	7 Helg Felix	251	6	2	225	0	5	0	5	0	0	0	0	8
3	8 Meier Camille	223	14	1	200	0	0	0	3	0	0	0	0	5
3	9 Dornbierer Michael (Mike)	189	3	0	178	0	0	0	7	0	0	0	0	1
3	10 Gerber Manuela	191	10	1	172	1	0	0	3	0	0	0	0	4
3	11 Fananas Antonio	153	4	2	144	0	0	0	1	0	0	2	0	0
3	12 Schläpfer Beatrix (Bea)	137	5	0	127	4	0	0	1	0	0	0	0	0
3	13 Magnusson Christoph	161	8	0	147	1	2	0	2	0	0	0	0	1

Kantonsrat  
 Herkunft der Kandidatenstimmen von veränderten Wahlzetteln

Seen

Amtdauer: 2011-2015  
 Wahldatum: 03.04.2011

	Total	Liste 1	Liste 2	Liste 3	Liste 4	Liste 5	Liste 6	Liste 7	Liste 8	Liste 9	Liste 10	Liste 11	Liste 13
Liste: 4 <b>GRÜNE</b>													
4 1 Neukom Martin	349	3	84	4	199	9	7	31	0	5	0	0	7
4 2 Hübscher Lilith Claudia	413	8	128	4	203	10	7	30	0	12	0	2	9
4 3 Geilinger Martin	383	2	117	9	202	6	5	33	0	4	0	1	4
4 4 Schraft Dominique	153	2	10	1	131	0	1	5	0	3	0	0	0
4 5 Diener Reto	183	1	18	2	153	0	2	3	0	4	0	0	0
4 6 Zehnder Marianne	153	1	14	0	130	0	1	4	0	2	0	1	0
4 7 Altwegg Jürg	205	2	23	3	162	3	1	8	0	2	0	0	1
4 8 Brunner-Baumgartner Brigitte (	259	4	42	3	173	6	11	17	1	2	0	0	0
4 9 Moos Johann (Hannes)	135	0	17	2	110	0	1	3	0	1	0	0	1
4 10 Baur Nicole Anja	106	0	5	0	96	1	0	2	0	0	0	1	1
4 11 Weiss Pryde André	161	0	18	2	124	1	3	9	0	1	0	0	3
4 12 Gaggini Nathalie	105	2	11	1	86	1	1	2	0	0	0	1	0
4 13 Stamm Peter	221	0	43	7	142	4	4	14	0	4	1	1	1

Kantonsrat  
Herkunft der Kandidatenstimmen von veränderten Wahlzetteln

Seen

Amtsdauer: 2011-2015  
Wahldatum: 03.04.2011

	Total	Liste 1	Liste 2	Liste 3	Liste 4	Liste 5	Liste 6	Liste 7	Liste 8	Liste 9	Liste 10	Liste 11	Liste 13
<b>Liste: 5 CVP - Christlichdemokratische Volkspartei</b>													
5 1 Albanese Franco	409	65	31	37	8	186	12	30	2	0	1	0	37
5 2 Geering Andreas	248	9	10	4	2	164	32	10	6	3	0	0	8
5 3 Lorenz Daniela	108	1	6	1	0	96	1	1	0	1	0	0	1
5 4 Baumberger Matthias	158	7	2	8	0	131	2	3	0	0	0	0	5
5 5 Mändli Lerch Karin	145	1	2	1	0	134	1	2	0	0	0	2	2
5 6 Brand Klaus	139	19	4	1	0	104	1	2	2	1	0	0	5
5 7 Vogel Monika	143	1	3	2	1	129	0	3	0	0	0	0	4
5 8 Harlacher René	128	3	0	5	2	115	0	1	0	0	0	0	2
5 9 Baumann Leo	122	1	0	0	0	118	0	2	0	0	0	0	1
5 10 Schürmann René	154	3	7	5	0	135	0	0	0	0	0	0	4
5 11 Furrer Michael	118	5	1	1	0	107	0	2	0	0	0	0	2
5 12 Borgogno Louis	158	6	7	1	1	137	1	3	0	0	0	0	2
5 13 Schurter Werner	183	3	4	15	0	157	0	3	0	0	0	0	1

Kantonsrat  
 Herkunft der Kandidatenstimmen von veränderten Wahlzetteln

Seen

Amtsduer: 2011-2015  
 Wahldatum: 03.04.2011

	Total	Liste 1	Liste 2	Liste 3	Liste 4	Liste 5	Liste 6	Liste 7	Liste 8	Liste 9	Liste 10	Liste 11	Liste 13
<b>Liste: 6 Evangelische Volkspartei (EVP)</b>													
6 1 Kleiber Ruth	481	42	36	42	22	9	242	19	41	0	0	0	28
6 2 Ingold Christian	192	6	9	13	5	4	139	3	4	0	0	0	9
6 3 Gugger Niklaus (Nik)	345	13	38	20	17	19	179	22	23	0	2	1	11
6 4 Schudel Miriam	121	2	2	0	2	0	106	1	3	1	0	0	4
6 5 Fortini Mario	138	6	3	6	1	0	114	0	8	0	0	0	0
6 6 Günthard Fitze Barbara	158	4	4	0	6	3	124	2	9	2	2	0	2
6 7 Huizinga Andreas	130	0	0	0	1	0	119	2	5	1	0	2	0
6 8 Banholzer Lilian	111	0	3	2	0	0	98	2	2	3	0	0	1
6 9 Schoch Jürg	139	6	7	2	6	1	111	0	3	0	0	0	3
6 10 Schär Cornelia (Conny)	120	0	2	0	2	0	112	0	4	0	0	0	0
6 11 Innocente Marco	123	3	1	5	2	2	99	0	11	0	0	0	0
6 12 Denzler Stephan	119	3	2	2	4	0	99	0	2	0	0	0	7



	Total	Liste 1	Liste 2	Liste 3	Liste 4	Liste 5	Liste 6	Liste 7	Liste 8	Liste 9	Liste 10	Liste 11	Liste 13
<b>Liste: 7 Grünliberale</b>													
7 1 Roth Luca Rosario	289	12	43	18	19	9	2	172	0	1	0	2	11
7 2 Zeugin Michael	326	14	33	30	25	13	2	181	3	5	0	1	19
7 3 Meier Beat	232	2	19	12	9	4	1	178	0	0	0	0	7
7 4 Cometta-Müller Katrin	186	3	7	5	4	2	1	158	0	1	0	0	5
7 5 Steiner Annetta	173	0	10	0	10	3	1	143	0	2	0	0	4
7 6 Gygax-Matter Silvia	145	0	4	1	2	1	0	134	0	1	0	1	1
7 7 Comfort-Riggenbach Rahel	125	2	3	2	2	2	0	111	0	0	0	0	3
7 8 van Velsen-Zimmerli Franziska	135	0	1	1	1	1	0	130	0	0	0	0	1
7 9 Zehnder Martin	164	6	14	1	5	3	0	132	0	3	0	0	0
7 10 Costa Janine	117	1	3	1	0	0	0	108	0	1	0	0	3
7 11 Neubert Luzius	83	0	2	1	0	0	0	80	0	0	0	0	0
7 12 Furrer Stephan	103	0	4	1	2	2	2	92	0	0	0	0	0
7 13 Huggenberg Christian	64	0	1	0	0	1	0	62	0	0	0	0	0

Kantonsrat  
 Herkunft der Kandidatenstimmen von veränderten Wahlzetteln

Seen

Amtsdauer: 2011-2015  
 Wahldatum: 03.04.2011

	Total	Liste 1	Liste 2	Liste 3	Liste 4	Liste 5	Liste 6	Liste 7	Liste 8	Liste 9	Liste 10	Liste 11	Liste 13
<b>Liste: 8 Eidgenössisch-Demokratische Union (EDU)</b>													
8 1 Suter Daniel	182	33	4	1	0	0	31	0	108	0	0	0	5
8 2 Dähler Zeno	68	7	0	4	0	0	3	0	54	0	0	0	0
8 3 Iseli Herbert	73	15	1	0	0	0	5	0	52	0	0	0	0
8 4 Krauer Nina	47	1	1	0	0	0	3	3	37	0	2	0	0
8 5 Baur Hermann	81	4	0	4	0	0	9	0	64	0	0	0	0
8 6 Wild Beatrice	51	0	0	4	0	0	5	1	41	0	0	0	0
8 7 Marchal Robert	50	0	3	4	0	0	2	0	40	1	0	0	0
8 8 Lüthi Verena	29	2	0	0	0	0	0	0	27	0	0	0	0
8 9 Lüthi Rudolf	39	1	0	0	0	0	3	0	35	0	0	0	0
8 10 D'Alberto Vania	28	0	0	0	0	0	1	1	24	0	2	0	0
8 11 Kumpli Remo	33	1	0	0	0	0	1	0	28	2	1	0	0
8 12 Dütschler Nathan	24	0	0	0	0	0	0	0	24	0	0	0	0

		Total	Liste 1	Liste 2	Liste 3	Liste 4	Liste 5	Liste 6	Liste 7	Liste 8	Liste 9	Liste 10	Liste 11	Liste 13
<b>Liste: 9 AL - Alternative Liste</b>														
9	1 Schneider Nina	99	0	39	1	16	1	2	4	0	32	2	1	1
9	2 Sahli Manuel	25	0	7	0	3	0	0	2	0	13	0	0	0
9	3 Gander Kathrin	26	0	5	0	3	0	0	1	0	15	0	1	1
9	4 Dürsteler Karl	17	0	2	0	3	0	0	0	0	12	0	0	0
9	5 Bertschi Jadama Bettina	16	0	1	0	2	0	0	1	0	12	0	0	0
9	6 Dürsteler Peter	12	0	0	0	1	0	0	0	0	11	0	0	0
9	7 Radivojevic Sandra	13	0	3	0	0	0	0	1	0	9	0	0	0
9	8 Bacchetta Diego	17	0	3	0	0	0	0	0	0	14	0	0	0
9	9 Bosshard Stephanie	18	4	1	0	0	0	0	1	0	12	0	0	0
9	10 Vogel Mathias	12	0	2	0	0	0	0	0	0	10	0	0	0
9	11 Dytrich Bettina	21	0	2	0	5	0	0	0	0	13	0	1	0
9	12 Berger David	29	1	9	0	2	0	0	3	0	14	0	0	0

Kantonsrat  
Herkunft der Kandidatenstimmen von veränderten Wahlzetteln

Seen

Amtsduer: 2011-2015  
Wahldatum: 03.04.2011

---

		Total	Liste 1	Liste 2	Liste 3	Liste 4	Liste 5	Liste 6	Liste 7	Liste 8	Liste 9	Liste 10	Liste 11	Liste 13
Liste: 10	<b>Schweizer Demokraten (SD)</b>													
10	1 Walker Manuel	54	19	5	1	0	1	0	2	0	0	21	0	5
10	2 Stutz Marcel	39	11	3	0	0	0	0	2	0	1	20	0	2
10	3 Schwendimann Kurt	20	2	0	0	0	0	0	0	0	0	18	0	0
10	4 Gugger Leo	22	4	2	0	0	0	2	0	0	0	14	0	0
10	5 Gloor Bruno	17	2	0	0	0	0	2	0	0	0	13	0	0
10	6 Tröster Lilian	5	1	0	0	0	0	0	0	0	0	4	0	0

Kantonsrat  
Herkunft der Kandidatenstimmen von veränderten Wahlzetteln

Seen

Amtsduer: 2011-2015  
Wahldatum: 03.04.2011

		Total	Liste 1	Liste 2	Liste 3	Liste 4	Liste 5	Liste 6	Liste 7	Liste 8	Liste 9	Liste 10	Liste 11	Liste 13
<b>Liste: 11 Piratenpartei</b>														
11	1 Wäckerlin Marc (mrw)	65	4	6	8	3	0	1	16	0	3	0	16	8
11	2 Schorp Fabian (coinee)	30	0	0	2	3	0	0	3	0	1	0	16	5
11	3 Stroppel Anton	13	0	1	0	0	0	0	1	0	1	0	9	1
11	4 Kunszt Peter	24	0	1	0	4	0	1	2	0	1	0	14	1
11	5 Stoll Cyril (knovski)	14	0	0	2	1	0	1	0	0	1	0	8	1
11	6 Schaffner Philip (Prian)	16	0	0	1	1	0	0	2	0	0	0	11	1
11	7 Egli Lars (Lazer)	6	0	0	0	1	0	0	0	0	0	0	4	1

Kantonsrat  
Herkunft der Kandidatenstimmen von veränderten Wahlzetteln

Seen

Amtsduer: 2011-2015  
Wahldatum: 03.04.2011





---

		Total	Liste 1	Liste 2	Liste 3	Liste 4	Liste 5	Liste 6	Liste 7	Liste 8	Liste 9	Liste 10	Liste 11	Liste 13
Liste: 13	<b>Bürgerlich-Demokratische Partei BDP</b>													
13	1 Lenggenhager Marcel	248	9	14	21	5	19	6	25	2	0	0	1	146
13	2 Rechsteiner Roger	178	8	5	6	5	7	4	5	0	0	0	0	138
13	3 Dunkel Christian	173	7	7	10	2	7	4	3	0	0	0	0	133

# Kantonsratswahlen

3. April 2011

## Stadtkreis Töss

	<b>Wahlzettelrapport</b> (Formular 1)	<b>121</b>
	<b>Kandidaten- und Parteistimmen</b> (Formular 2)	<b>122</b>
	<b>Protokoll</b> (Formular 4)	<b>134</b>
	<b>Stimmenherkunft</b> (Formular 3b)	<b>135</b>





Formular **1**

## WAHLZETTELRAPPORT

Stimmberechtigte :	5328
Eingegangene Wahlzettel :	1720
-Davon ungültig eingelegt (ungestempelt) :	<u>232</u>
Gültig eingelegte Wahlzettel :	1488
<i>In Abzug kommen:</i>	
-Leere (gestempelte) Wahlzettel :	0
-Ungültige (gestempelte) Wahlzettel :	<u>0</u>
Es verbleiben als gültige Wahlzettel :	<u><b>1488</b></u>

**Gliederung der gültigen Wahlzettel:**

Liste	Bezeichnung der Liste	unveränderte Wahlzettel	veränderte Wahlzettel	Total gültige Wahlzettel
01	Schweizerische Volkspartei - SVP	279	102	381
02	SP Sozialdemokratische Partei	186	168	354
03	FDP.Die Liberalen	50	60	110
04	GRÜNE	92	98	190
05	CVP - Christlichdemokratische Volkspartei	38	44	82
06	Evangelische Volkspartei (EVP)	34	24	58
07	Grünliberale	71	68	139
08	Eidgenössisch-Demokratische Union (EDU)	15	4	19
09	AL - Alternative Liste	32	24	56
10	Schweizer Demokraten (SD)	6	3	9
11	Piratenpartei	18	13	31
13	Bürgerlich-Demokratische Partei BDP	29	30	59
<b>Total:</b>		<b>850</b>	<b>638</b>	<b>1488</b>

**Bemerkungen - Allfällige Entscheide**

Die Richtigkeit bestätigen:  
Stempel des Wahlbüros:

*SekretärIn/SchreiberIn:* .....

*1.Mitglied:* .....

*PräsidentIn:* .....

*2.Mitglied:* .....

Formular 2

## KANDIDATEN- und PARTEISTIMMEN

Liste: 01 SVP

Bez.: Schweizerische Volkspartei - SVP

Wahlzettel			ZN
unveränderte	veränderte	Total	
279	102	381	90

K'Nr	*kumu- liert	Kandidaten	Stimmen			ZN
			unveränderte	veränderte	Total	
01.01		Isler René	279	164	443	01
01.02		Senn Yves	279	135	414	02
01.03		Langhard Walter	279	123	402	03
01.04		Keller Rolando	279	96	375	04
01.05		Schär Stefan	279	101	380	05
01.06		Nyffeler Stephan	279	91	370	06
01.07		Albl Norbert (Nobi)	279	86	365	07
01.08		Leupi Chantal	279	92	371	08
01.09		Barp Sabrina	279	62	341	09
01.10		Rütsche Pascal	279	75	354	10
01.11		Streiff Lukas	279	73	352	11
01.12		Trieb Marcel	279	71	350	12
01.13		Staufer-Schüle Ursula	279	47	326	13
<b>Total: Kandidatenstimmen</b>			3627	1216	4843	91
Zusatzstimmen			0	25	25	92
Parteistimmen			3627	1241	4868	93

Formular 2

## KANDIDATEN- und PARTEISTIMMEN

Liste: 02 SP

Bez.: **SP Sozialdemokratische Partei**

Wahlzettel			ZN
unveränderte	veränderte	Total	
186	168	354	90

K'Nr	*kumu- liert	Kandidaten	Stimmen			ZN
			unveränderte	veränderte	Total	
02.01		Serra Jorge	186	258	444	01
02.02		Strahm Hedwig (Hedi)	186	227	413	02
02.03		Meyer Mattea	186	187	373	03
02.04		Kyburz Peter	186	169	355	04
02.05		Steiner Rafael	186	145	331	05
02.06		Amberg Kim	186	113	299	06
02.07		Flückiger Daniel	186	153	339	07
02.08		Altenbach Daniel	186	189	375	08
02.09		Daurù Andreas	186	130	316	09
02.10		Gerber Jonas	186	128	314	10
02.11		Serra Laura	186	97	283	11
02.12		Baltensperger Beatrix	186	103	289	12
02.13		Brenner Dario	186	71	257	13
<b>Total: Kandidatenstimmen</b>			2418	1970	4388	91
Zusatzstimmen			0	49	49	92
Parteistimmen			2418	2019	4437	93

Formular 2

## KANDIDATEN- und PARTEISTIMMEN

Liste: 03 FDP  
Bez.: **FDP.Die Liberalen**

Wahlzettel			ZN
unveränderte	veränderte	Total	
50	60	110	90

K'Nr	*kumu- liert	Kandidaten	Stimmen			ZN
			unveränderte	veränderte	Total	
03.01		Kläy Dieter	50	107	157	01
03.02		Denzler Oskar	50	118	168	02
03.03		Günthard-Maier Barbara	50	73	123	03
03.04		Hasenfratz Martin	50	74	124	04
03.05		Künsch Ursula	50	56	106	05
03.06		Wenger Markus	50	53	103	06
03.07		Helg Felix	50	132	182	07
03.08		Meier Camille	50	46	96	08
03.09		Dornbierer Michael (Mike)	50	40	90	09
03.10		Gerber Manuela	50	40	90	10
03.11		Fananas Antonio	50	27	77	11
03.12		Schläpfer Beatrix (Bea)	50	47	97	12
03.13		Magnusson Christoph	50	30	80	13
<b>Total: Kandidatenstimmen</b>			650	843	1493	91
Zusatzstimmen			0	41	41	92
Parteistimmen			650	884	1534	93

Formular 2

## KANDIDATEN- und PARTEISTIMMEN

Liste: 04 GRÜNE  
Bez.: GRÜNE

Wahlzettel			ZN
unveränderte	veränderte	Total	
92	98	190	90

K'Nr	*kumu- liert	Kandidaten	Stimmen			ZN
			unveränderte	veränderte	Total	
04.01		Neukom Martin	92	197	289	01
04.02		Hübscher Lilith Claudia	92	200	292	02
04.03		Geilinger Martin	92	174	266	03
04.04		Schraft Dominique	92	88	180	04
04.05		Diener Reto	92	95	187	05
04.06		Zehnder Marianne	92	75	167	06
04.07		Altwegg Jürg	92	90	182	07
04.08		Brunner-Baumgartner Brigitte (Brigit)	92	91	183	08
04.09		Moos Johann (Hannes)	92	82	174	09
04.10		Baur Nicole Anja	92	59	151	10
04.11		Weiss Pryde André	92	65	157	11
04.12		Gaggini Nathalie	92	64	156	12
04.13		Stamm Peter	92	109	201	13
<b>Total: Kandidatenstimmen</b>			1196	1389	2585	91
Zusatzstimmen			0	1	1	92
Parteistimmen			1196	1390	2586	93

Formular 2

## KANDIDATEN- und PARTEISTIMMEN

Liste: 05 CVP

Bez.: CVP - Christlichdemokratische Volkspartei

Wahlzettel			ZN
unveränderte	veränderte	Total	
38	44	82	90

K'Nr	*kumu- liert	Kandidaten	Stimmen			ZN
			unveränderte	veränderte	Total	
05.01		Albanese Franco	38	117	155	01
05.02		Geering Andreas	38	49	87	02
05.03		Lorenz Daniela	38	32	70	03
05.04		Baumberger Matthias	38	41	79	04
05.05		Mändli Lerch Karin	38	35	73	05
05.06		Brand Klaus	38	30	68	06
05.07		Vogel Monika	38	31	69	07
05.08		Harlacher René	38	32	70	08
05.09		Baumann Leo	38	31	69	09
05.10		Schürmann René	38	39	77	10
05.11		Furrer Michael	38	28	66	11
05.12		Borgogno Louis	38	28	66	12
05.13		Schurter Werner	38	44	82	13
<b>Total: Kandidatenstimmen</b>			494	537	1031	91
Zusatzstimmen			0	73	73	92
Parteistimmen			494	610	1104	93

Formular 2

## KANDIDATEN- und PARTEISTIMMEN

Liste: 06 EVP

Bez.: **Evangelische Volkspartei (EVP)**

Wahlzettel			ZN
unveränderte	veränderte	Total	
34	24	58	90

K'Nr	*kumu- liert	Kandidaten	Stimmen			ZN
			unveränderte	veränderte	Total	
06.01	*	Kleiber Ruth	68	93	161	01
06.02		Ingold Christian	34	54	88	02
06.03		Gugger Niklaus (Nik)	34	75	109	03
06.04		Schudel Miriam	34	16	50	04
06.05		Fortini Mario	34	16	50	05
06.06		Günthard Fitze Barbara	34	25	59	06
06.07		Huizinga Andreas	34	22	56	07
06.08		Banholzer Lilian	34	40	74	08
06.09		Schoch Jürg	34	28	62	09
06.10		Schär Cornelia (Conny)	34	20	54	10
06.11		Innocente Marco	34	17	51	11
06.12		Denzler Stephan	34	29	63	12
<b>Total: Kandidatenstimmen</b>			442	435	877	91
Zusatzstimmen			0	9	9	92
Parteistimmen			442	444	886	93

Formular 2

## KANDIDATEN- und PARTEISTIMMEN

Liste: 07 glp  
Bez.: **Grünliberale**

Wahlzettel			ZN
unveränderte	veränderte	Total	
71	68	139	90

K'Nr	*kumu- liert	Kandidaten	Stimmen			ZN
			unveränderte	veränderte	Total	
07.01		Roth Luca Rosario	71	102	173	01
07.02		Zeugin Michael	71	115	186	02
07.03		Meier Beat	71	82	153	03
07.04		Cometta-Müller Katrin	71	74	145	04
07.05		Steiner Annetta	71	65	136	05
07.06		Gygax-Matter Silvia	71	60	131	06
07.07		Comfort-Riggenbach Rahel	71	51	122	07
07.08		van Velsen-Zimmerli Franziska	71	49	120	08
07.09		Zehnder Martin	71	62	133	09
07.10		Costa Janine	71	37	108	10
07.11		Neubert Luzius	71	31	102	11
07.12		Furrer Stephan	71	39	110	12
07.13		Huggenberg Christian	71	21	92	13
<b>Total: Kandidatenstimmen</b>			923	788	1711	91
Zusatzstimmen			0	10	10	92
Parteistimmen			923	798	1721	93



Formular 2

## KANDIDATEN- und PARTEISTIMMEN

Liste: 08 EDU

Bez.: Eidgenössisch-Demokratische Union (EDU)

Wahlzettel			ZN
unveränderte	veränderte	Total	
15	4	19	90

K'Nr	*kumu- liert	Kandidaten	Stimmen			ZN
			unveränderte	veränderte	Total	
08.01	*	Suter Daniel	30	15	45	01
08.02		Dähler Zeno	15	7	22	02
08.03		Iseli Herbert	15	7	22	03
08.04		Krauer Nina	15	5	20	04
08.05		Baur Hermann	15	6	21	05
08.06		Wild Beatrice	15	14	29	06
08.07		Marchal Robert	15	3	18	07
08.08		Lüthi Verena	15	3	18	08
08.09		Lüthi Rudolf	15	6	21	09
08.10		D'Alberto Vania	15	5	20	10
08.11		Kumpli Remo	15	5	20	11
08.12		Dütschler Nathan	15	3	18	12
<b>Total: Kandidatenstimmen</b>			195	79	274	91
Zusatzstimmen			0	1	1	92
Parteistimmen			195	80	275	93

Formular 2

## KANDIDATEN- und PARTEISTIMMEN

Liste: 09 AL

Bez.: AL - Alternative Liste

Wahlzettel			ZN
unveränderte	veränderte	Total	
32	24	56	90

K'Nr	*kumu- liert	Kandidaten	Stimmen			ZN
			unveränderte	veränderte	Total	
09.01	*	Schneider Nina	64	95	159	01
09.02		Sahli Manuel	32	27	59	02
09.03		Gander Kathrin	32	24	56	03
09.04		Dürsteler Karl	32	15	47	04
09.05		Bertschi Jadama Bettina	32	18	50	05
09.06		Dürsteler Peter	32	15	47	06
09.07		Radivojevic Sandra	32	22	54	07
09.08		Bacchetta Diego	32	22	54	08
09.09		Bosshard Stephanie	32	20	52	09
09.10		Vogel Mathias	32	22	54	10
09.11		Dyttrich Bettina	32	26	58	11
09.12		Berger David	32	38	70	12
<b>Total: Kandidatenstimmen</b>			416	344	760	91
Zusatzstimmen			0	5	5	92
Parteistimmen			416	349	765	93

Formular 2

## KANDIDATEN- und PARTEISTIMMEN

Liste: 10 SD

Bez.: Schweizer Demokraten (SD)

Wahlzettel			ZN
unveränderte	veränderte	Total	
6	3	9	90

K'Nr	*kumu- liert	Kandidaten	Stimmen			ZN
			unveränderte	veränderte	Total	
10.01	*	Walker Manuel	12	24	36	01
10.02	*	Stutz Marcel	12	14	26	02
10.03	*	Schwendimann Kurt	12	13	25	03
10.04	*	Gugger Leo	12	6	18	04
10.05	*	Gloor Bruno	12	3	15	05
10.06	*	Tröster Lilian	12	0	12	06
<b>Total: Kandidatenstimmen</b>			72	60	132	91
Zusatzstimmen			6	2	8	92
Parteistimmen			78	62	140	93

Formular 2

## KANDIDATEN- und PARTEISTIMMEN

Liste: 11 Piraten  
Bez.: Piratenpartei

Wahlzettel			ZN
unveränderte	veränderte	Total	
18	13	31	90

K'Nr	*kumu- liert	Kandidaten	Stimmen			ZN
			unveränderte	veränderte	Total	
11.01	*	Wäckerlin Marc (mrw)	36	45	81	01
11.02	*	Schorp Fabian (coinee)	36	27	63	02
11.03	*	Stroppel Anton	36	13	49	03
11.04	*	Kunszt Peter	36	26	62	04
11.05	*	Stoll Cyril (knovski)	36	17	53	05
11.06	*	Schaffner Philip (Prian)	36	16	52	06
11.07		Egli Lars (Lazer)	18	8	26	07
<b>Total: Kandidatenstimmen</b>			<b>234</b>	<b>152</b>	<b>386</b>	<b>91</b>
Zusatzstimmen			0	0	0	92
Parteistimmen			234	152	386	93

Formular **2**

**KANDIDATEN- und PARTEISTIMMEN**

Liste: 13 BDP

Bez.: **Bürgerlich-Demokratische Partei BDP**

Wahlzettel			ZN
unveränderte	veränderte	Total	
29	30	59	90

K'Nr	*kumu- liert	Kandidaten	Stimmen			ZN
			unveränderte	veränderte	Total	
13.01	*	Lenggenhager Marcel	58	76	134	01
13.02	*	Rechsteiner Roger	58	60	118	02
13.03	*	Dunkel Christian	58	70	128	03
<b>Total: Kandidatenstimmen</b>			174	206	380	91
Zusatzstimmen			203	59	262	92
Parteistimmen			377	265	642	93

Formular **4**

## PROTOKOLL

Stimmberechtigte Männer :	2561	
Stimmberechtigte Frauen :	<u>2767</u>	
Total Stimmberechtigte :	5328	( 81 )
Davon Auslandschweizer :	<u>0</u>	( 75 )
Eingegangene Wahlzettel :	1720	
-Davon ungültig eingelegt (ungestempelt) :	<u>232</u>	
Gültig eingelegte Wahlzettel :	1488	( 82 )
<i>In Abzug kommen:</i>		
-Leere (gestempelte) Wahlzettel :	0	( 83 )
-Ungültige (gestempelte) Wahlzettel :	<u>0</u>	( 84 )
Es verbleiben als gültige Wahlzettel :	1488	( 85 )
Unveränderte Wahlzettel :	850	( 86 )
Veränderte Wahlzettel mit Parteibezeichnung :	638	( 87 )
Wahlzettel ohne Parteibezeichnung :	0	( 88 )

**Ergebnisse:**

Liste	Bezeichnung der Liste	Kandidaten- stimmen	Zusatz- stimmen	Partei- stimmen	ZN
01	Schweizerische Volkspartei - SVP	4843	25	4868	01
02	SP Sozialdemokratische Partei	4388	49	4437	02
03	FDP.Die Liberalen	1493	41	1534	03
04	GRÜNE	2585	1	2586	04
05	CVP - Christlichdemokratische Volkspartei	1031	73	1104	05
06	Evangelische Volkspartei (EVP)	877	9	886	06
07	Grünliberale	1711	10	1721	07
08	Eidgenössisch-Demokratische Union (EDU)	274	1	275	08
09	AL - Alternative Liste	760	5	765	09
10	Schweizer Demokraten (SD)	132	8	140	10
11	Piratenpartei	386	0	386	11
13	Bürgerlich-Demokratische Partei BDP	380	262	642	13
Total		18860	484	19344	96
Summe der Kandidaten-, Zusatz- und leeren Stimmen				19344	98

**Bemerkungen - Allfällige Entscheide**

Einsatz von technischen Hilfsmitteln bei der Auszählung: Es wurden keine technischen Hilfsmittel eingesetzt.

Die Richtigkeit dieses Protokolls bestätigen:

Stempel des Wahlbüros:

*SekretärIn/SchreiberIn:* .....

*1. Mitglied:* .....

*PräsidentIn:* .....

*2. Mitglied:* .....

	Total	Liste 1	Liste 2	Liste 3	Liste 4	Liste 5	Liste 6	Liste 7	Liste 8	Liste 9	Liste 10	Liste 11	Liste 13	
<b>Liste: 1 Schweizerische Volkspartei - SVP</b>														
1	1 Isler René	164	139	0	9	0	1	0	2	1	0	5	0	7
1	2 Senn Yves	135	123	0	6	0	0	0	1	1	0	1	0	3
1	3 Langhard Walter	123	109	1	6	0	0	0	1	1	0	2	0	3
1	4 Keller Rolando	96	90	0	0	0	0	0	2	1	0	1	0	2
1	5 Schär Stefan	101	95	0	2	0	0	1	2	1	0	0	0	0
1	6 Nyffeler Stephan	91	89	0	0	0	0	0	0	1	0	0	0	1
1	7 Albl Norbert (Nobi)	86	81	0	2	0	0	0	0	1	0	0	0	2
1	8 Leupi Chantal	92	89	0	0	0	0	0	0	1	0	0	1	1
1	9 Barp Sabrina	62	59	0	0	1	0	0	1	1	0	0	0	0
1	10 Rüttsche Pascal	75	69	0	1	0	0	0	0	1	0	0	0	4
1	11 Streiff Lukas	73	72	0	0	0	0	0	0	1	0	0	0	0
1	12 Trieb Marcel	71	68	2	0	0	0	0	0	1	0	0	0	0
1	13 Staufer-Schüle Ursula	47	46	0	0	0	0	0	0	1	0	0	0	0

	Total	Liste 1	Liste 2	Liste 3	Liste 4	Liste 5	Liste 6	Liste 7	Liste 8	Liste 9	Liste 10	Liste 11	Liste 13
<b>Liste: 2 SP Sozialdemokratische Partei</b>													
2 1 Serra Jorge	258	5	178	1	42	1	2	15	0	7	0	3	4
2 2 Strahm Hedwig (Hedi)	227	0	176	0	28	0	0	12	0	2	0	5	4
2 3 Meyer Mattea	187	0	161	1	9	2	2	4	0	4	0	3	1
2 4 Kyburz Peter	169	3	147	2	9	0	0	3	0	3	0	1	1
2 5 Steiner Rafael	145	0	133	0	7	0	0	3	0	1	0	1	0
2 6 Amberg Kim	113	0	108	0	3	0	0	0	0	0	0	1	1
2 7 Flückiger Daniel	153	0	143	0	6	1	0	0	0	2	0	1	0
2 8 Altenbach Daniel	189	0	157	3	12	3	3	5	0	6	0	0	0
2 9 Daurù Andreas	130	0	121	0	5	0	0	0	0	3	0	1	0
2 10 Gerber Jonas	128	1	122	0	2	0	0	1	0	0	0	1	1
2 11 Serra Laura	97	0	89	0	3	0	0	2	0	0	0	2	1
2 12 Baltensperger Beatrix	103	0	100	0	2	0	0	0	0	0	0	1	0
2 13 Brenner Dario	71	0	67	0	2	0	0	0	0	1	0	0	1



	Total	Liste 1	Liste 2	Liste 3	Liste 4	Liste 5	Liste 6	Liste 7	Liste 8	Liste 9	Liste 10	Liste 11	Liste 13
<b>Liste: 3 FDP.Die Liberalen</b>													
3 1 Kläy Dieter	107	9	1	78	0	3	1	9	0	0	0	0	6
3 2 Denzler Oskar	118	6	3	73	1	8	0	12	0	0	0	0	15
3 3 Günthard-Maier Barbara	73	3	2	53	0	0	5	8	0	0	0	2	0
3 4 Hasenfratz Martin	74	2	4	59	0	0	1	1	0	0	2	0	5
3 5 Künsch Ursula	56	4	1	46	0	0	0	5	0	0	0	0	0
3 6 Wenger Markus	53	0	0	49	0	2	0	1	0	0	0	0	1
3 7 Helg Felix	132	7	13	69	12	6	7	10	0	0	0	0	8
3 8 Meier Camille	46	0	0	44	0	0	0	1	0	0	0	0	1
3 9 Dornbierer Michael (Mike)	40	0	0	37	0	2	0	1	0	0	0	0	0
3 10 Gerber Manuela	40	0	1	34	0	0	0	5	0	0	0	0	0
3 11 Fananas Antonio	27	0	0	27	0	0	0	0	0	0	0	0	0
3 12 Schläpfer Beatrix (Bea)	47	1	0	37	0	2	0	5	0	0	0	0	2
3 13 Magnusson Christoph	30	2	0	25	0	0	0	1	0	0	0	0	2

	Total	Liste 1	Liste 2	Liste 3	Liste 4	Liste 5	Liste 6	Liste 7	Liste 8	Liste 9	Liste 10	Liste 11	Liste 13
Liste: 4 <b>GRÜNE</b>													
4 1 Neukom Martin	197	1	44	0	112	1	1	19	0	10	0	2	7
4 2 Hübscher Lilith Claudia	200	1	51	3	107	1	3	19	0	8	0	3	4
4 3 Geilinger Martin	174	1	35	3	107	4	3	11	0	4	0	3	3
4 4 Schraft Dominique	88	0	4	0	78	0	0	5	0	1	0	0	0
4 5 Diener Reto	95	0	8	0	78	2	2	0	0	2	0	0	3
4 6 Zehnder Marianne	75	0	7	0	67	0	0	1	0	0	0	0	0
4 7 Altwegg Jürg	90	0	6	0	78	0	1	3	0	0	0	0	2
4 8 Brunner-Baumgartner Brigitte (	91	0	5	0	81	0	0	2	0	1	0	0	2
4 9 Moos Johann (Hannes)	82	0	10	0	61	0	0	5	0	0	0	4	2
4 10 Baur Nicole Anja	59	0	3	0	52	0	0	3	0	0	0	1	0
4 11 Weiss Pryde André	65	0	1	1	61	0	1	0	0	1	0	0	0
4 12 Gaggini Nathalie	64	0	6	0	56	0	0	1	0	0	0	0	1
4 13 Stamm Peter	109	1	22	0	71	0	1	6	0	2	0	2	4

	Total	Liste 1	Liste 2	Liste 3	Liste 4	Liste 5	Liste 6	Liste 7	Liste 8	Liste 9	Liste 10	Liste 11	Liste 13	
<b>Liste: 5 CVP - Christlichdemokratische Volkspartei</b>														
5 1 Albanese Franco	117	13	13	7	3	59	2	8	0	0	0	0	12	
5 2 Geering Andreas	49	0	3	1	2	41	1	1	0	0	0	0	0	
5 3 Lorenz Daniela	32	3	0	1	0	26	0	2	0	0	0	0	0	
5 4 Baumberger Matthias	41	2	2	0	0	36	0	1	0	0	0	0	0	
5 5 Mändli Lerch Karin	35	0	2	0	0	33	0	0	0	0	0	0	0	
5 6 Brand Klaus	30	0	0	0	0	29	1	0	0	0	0	0	0	
5 7 Vogel Monika	31	0	0	0	2	28	0	0	0	0	0	0	1	
5 8 Harlacher René	32	0	0	1	0	31	0	0	0	0	0	0	0	
5 9 Baumann Leo	31	0	0	0	0	30	0	0	0	0	0	0	1	
5 10 Schürmann René	39	5	0	1	0	33	0	0	0	0	0	0	0	
5 11 Furrer Michael	28	0	0	0	0	28	0	0	0	0	0	0	0	
5 12 Borgogno Louis	28	0	0	0	1	27	0	0	0	0	0	0	0	
5 13 Schurter Werner	44	0	0	0	0	38	1	2	0	0	0	0	3	

	Total	Liste 1	Liste 2	Liste 3	Liste 4	Liste 5	Liste 6	Liste 7	Liste 8	Liste 9	Liste 10	Liste 11	Liste 13
<b>Liste: 6 Evangelische Volkspartei (EVP)</b>													
6 1 Kleiber Ruth	93	11	4	2	15	4	36	11	0	2	0	0	8
6 2 Ingold Christian	54	2	7	3	6	2	28	4	0	0	0	0	2
6 3 Gugger Niklaus (Nik)	75	4	12	10	4	4	27	10	0	2	0	0	2
6 4 Schudel Miriam	16	0	2	0	1	0	12	1	0	0	0	0	0
6 5 Fortini Mario	16	0	1	0	0	0	15	0	0	0	0	0	0
6 6 Günthard Fitze Barbara	25	2	1	0	2	0	20	0	0	0	0	0	0
6 7 Huizinga Andreas	22	0	1	0	0	0	19	1	0	0	0	1	0
6 8 Banholzer Lilian	40	0	11	3	8	0	16	2	0	0	0	0	0
6 9 Schoch Jürg	28	4	0	0	2	0	22	0	0	0	0	0	0
6 10 Schär Cornelia (Conny)	20	0	0	0	2	0	18	0	0	0	0	0	0
6 11 Innocente Marco	17	0	0	0	1	0	16	0	0	0	0	0	0
6 12 Denzler Stephan	29	5	0	0	2	1	19	2	0	0	0	0	0

	Total	Liste 1	Liste 2	Liste 3	Liste 4	Liste 5	Liste 6	Liste 7	Liste 8	Liste 9	Liste 10	Liste 11	Liste 13
<b>Liste: 7 Grünliberale</b>													
7 1 Roth Luca Rosario	102	3	14	3	8	3	0	66	0	0	0	0	5
7 2 Zeugin Michael	115	4	24	5	5	2	0	72	0	0	0	1	2
7 3 Meier Beat	82	2	5	6	3	0	0	65	0	0	0	0	1
7 4 Cometta-Müller Katrin	74	0	6	4	3	0	1	56	0	0	0	4	0
7 5 Steiner Annetta	65	0	5	4	2	0	1	53	0	0	0	0	0
7 6 Gygax-Matter Silvia	60	2	1	3	2	0	1	51	0	0	0	0	0
7 7 Comfort-Riggenbach Rahel	51	0	1	1	2	0	0	46	0	0	0	0	1
7 8 van Velsen-Zimmerli Franziska	49	0	1	1	0	0	0	46	0	0	0	0	1
7 9 Zehnder Martin	62	1	0	5	2	0	1	49	0	0	0	2	2
7 10 Costa Janine	37	0	2	1	0	0	0	34	0	0	0	0	0
7 11 Neubert Luzius	31	0	0	0	0	0	0	30	0	0	0	1	0
7 12 Furrer Stephan	39	1	0	0	0	0	0	36	0	0	0	0	2
7 13 Huggenberg Christian	21	1	0	0	0	0	0	20	0	0	0	0	0

	Total	Liste 1	Liste 2	Liste 3	Liste 4	Liste 5	Liste 6	Liste 7	Liste 8	Liste 9	Liste 10	Liste 11	Liste 13
<b>Liste: 8 Eidgenössisch-Demokratische Union (EDU)</b>													
8 1 Suter Daniel	15	5	0	0	0	0	1	0	5	0	0	0	4
8 2 Dähler Zeno	7	1	0	0	0	0	4	0	2	0	0	0	0
8 3 Iseli Herbert	7	5	0	0	0	0	0	0	2	0	0	0	0
8 4 Krauer Nina	5	0	0	1	0	0	1	0	3	0	0	0	0
8 5 Baur Hermann	6	0	0	0	0	0	0	2	4	0	0	0	0
8 6 Wild Beatrice	14	4	2	0	0	0	1	2	5	0	0	0	0
8 7 Marchal Robert	3	0	0	0	0	0	0	0	3	0	0	0	0
8 8 Lüthi Verena	3	0	0	0	1	0	0	0	2	0	0	0	0
8 9 Lüthi Rudolf	6	1	0	0	1	0	1	0	3	0	0	0	0
8 10 D'Alberto Vania	5	0	1	0	0	0	2	0	2	0	0	0	0
8 11 Kumpli Remo	5	0	0	0	0	1	0	0	4	0	0	0	0
8 12 Dütschler Nathan	3	0	0	0	0	0	0	0	3	0	0	0	0

	Total	Liste 1	Liste 2	Liste 3	Liste 4	Liste 5	Liste 6	Liste 7	Liste 8	Liste 9	Liste 10	Liste 11	Liste 13
<b>Liste: 9 AL - Alternative Liste</b>													
9 1 Schneider Nina	95	0	31	0	21	0	1	3	0	37	0	1	1
9 2 Sahli Manuel	27	0	4	0	1	0	0	0	0	20	0	2	0
9 3 Gander Kathrin	24	0	3	0	0	0	0	0	0	21	0	0	0
9 4 Dürsteler Karl	15	0	0	0	0	0	0	0	0	15	0	0	0
9 5 Bertschi Jadama Bettina	18	0	0	0	1	0	0	0	0	17	0	0	0
9 6 Dürsteler Peter	15	0	0	0	1	0	0	0	0	14	0	0	0
9 7 Radivojevic Sandra	22	0	2	0	1	0	0	0	0	19	0	0	0
9 8 Bacchetta Diego	22	0	2	0	2	0	0	0	0	18	0	0	0
9 9 Bosshard Stephanie	20	0	2	0	0	0	0	0	0	18	0	0	0
9 10 Vogel Mathias	22	0	5	0	0	0	0	0	0	17	0	0	0
9 11 Dytrich Bettina	26	0	3	0	3	0	0	0	0	20	0	0	0
9 12 Berger David	38	0	11	0	2	0	0	0	0	23	0	2	0

Kantonsrat  
Herkunft der Kandidatenstimmen von veränderten Wahlzetteln

**Töss**

Amtsduer: 2011-2015  
Wahldatum: 03.04.2011

---

		Total	Liste 1	Liste 2	Liste 3	Liste 4	Liste 5	Liste 6	Liste 7	Liste 8	Liste 9	Liste 10	Liste 11	Liste 13
Liste: 10	<b>Schweizer Demokraten (SD)</b>													
10	1 Walker Manuel	24	16	0	0	0	0	0	2	0	0	6	0	0
10	2 Stutz Marcel	14	7	0	0	0	0	0	0	0	0	6	0	1
10	3 Schwendimann Kurt	13	5	0	0	0	2	0	0	0	0	6	0	0
10	4 Gugger Leo	6	0	0	0	0	0	0	0	0	0	6	0	0
10	5 Gloor Bruno	3	0	0	0	0	0	0	0	0	0	2	0	1
10	6 Tröster Lilian	0	0	0	0	0	0	0	0	0	0	0	0	0



Kantonsrat  
Herkunft der Kandidatenstimmen von veränderten Wahlzetteln

Töss

Amtsduer: 2011-2015  
Wahldatum: 03.04.2011

		Total	Liste 1	Liste 2	Liste 3	Liste 4	Liste 5	Liste 6	Liste 7	Liste 8	Liste 9	Liste 10	Liste 11	Liste 13
<b>Liste: 11 Piratenpartei</b>														
11	1 Wäckerlin Marc (mrw)	45	2	9	2	1	0	0	3	0	5	0	21	2
11	2 Schorp Fabian (coinee)	27	2	0	0	0	0	0	1	0	1	0	21	2
11	3 Stroppel Anton	13	0	0	0	1	0	0	0	0	0	0	12	0
11	4 Kunszt Peter	26	0	2	0	2	0	0	0	0	0	0	22	0
11	5 Stoll Cyril (knovski)	17	1	0	0	0	0	0	0	0	0	0	16	0
11	6 Schaffner Philip (Prian)	16	0	0	0	1	0	0	0	0	0	0	15	0
11	7 Egli Lars (Lazer)	8	1	0	0	0	0	0	0	0	0	0	7	0

Kantonsrat  
Herkunft der Kandidatenstimmen von veränderten Wahlzetteln

**Töss**

Amtsduer: 2011-2015  
Wahldatum: 03.04.2011





---

		Total	Liste 1	Liste 2	Liste 3	Liste 4	Liste 5	Liste 6	Liste 7	Liste 8	Liste 9	Liste 10	Liste 11	Liste 13
Liste: 13	<b>Bürgerlich-Demokratische Partei BDP</b>													
13	1 Lenggenhager Marcel	76	4	7	0	1	0	0	2	0	0	0	3	59
13	2 Rechsteiner Roger	60	2	1	0	1	0	0	1	0	0	0	0	55
13	3 Dunkel Christian	70	4	0	3	1	2	1	1	0	0	0	0	58

# Kantonsratswahlen

3. April 2011

## Stadtkreis Veltheim

	<b>Wahlzettelrapport</b> (Formular 1)	<b>149</b>
	<b>Kandidaten- und Parteistimmen</b> (Formular 2)	<b>150</b>
	<b>Protokoll</b> (Formular 4)	<b>162</b>
	<b>Stimmenherkunft</b> (Formular 3b)	<b>163</b>



Formular **1**

## WAHLZETTELRAPPORT

Stimmberechtigte :	6120
Eingegangene Wahlzettel :	2933
-Davon ungültig eingelegt (ungestempelt) :	<u>254</u>
Gültig eingelegte Wahlzettel :	2679
<i>In Abzug kommen:</i>	
-Leere (gestempelte) Wahlzettel :	0
-Ungültige (gestempelte) Wahlzettel :	<u>0</u>
Es verbleiben als gültige Wahlzettel :	<u><b>2679</b></u>

**Gliederung der gültigen Wahlzettel:**

Liste	Bezeichnung der Liste	unveränderte Wahlzettel	veränderte Wahlzettel	Total gültige Wahlzettel
01	Schweizerische Volkspartei - SVP	250	184	434
02	SP Sozialdemokratische Partei	376	314	690
03	FDP.Die Liberalen	109	125	234
04	GRÜNE	272	225	497
05	CVP - Christlichdemokratische Volkspartei	62	72	134
06	Evangelische Volkspartei (EVP)	87	82	169
07	Grünliberale	162	126	288
08	Eidgenössisch-Demokratische Union (EDU)	21	16	37
09	AL - Alternative Liste	46	29	75
10	Schweizer Demokraten (SD)	9	5	14
11	Piratenpartei	25	14	39
13	Bürgerlich-Demokratische Partei BDP	36	32	68
<b>Total:</b>		<b>1455</b>	<b>1224</b>	<b>2679</b>

**Bemerkungen - Allfällige Entscheide**

Die Richtigkeit bestätigen:  
Stempel des Wahlbüros:

*SekretärIn/SchreiberIn:* .....

*1.Mitglied:* .....

*PräsidentIn:* .....

*2.Mitglied:* .....

Formular 2

## KANDIDATEN- und PARTEISTIMMEN

Liste: 01 SVP

Bez.: Schweizerische Volkspartei - SVP

Wahlzettel			ZN
unveränderte	veränderte	Total	
250	184	434	90

K'Nr	*kumu- liert	Kandidaten	Stimmen			ZN
			unveränderte	veränderte	Total	
01.01		Isler René	250	262	512	01
01.02		Senn Yves	250	236	486	02
01.03		Langhard Walter	250	197	447	03
01.04		Keller Rolando	250	178	428	04
01.05		Schär Stefan	250	165	415	05
01.06		Nyffeler Stephan	250	152	402	06
01.07		Albl Norbert (Nobi)	250	146	396	07
01.08		Leupi Chantal	250	179	429	08
01.09		Barp Sabrina	250	125	375	09
01.10		Rütsche Pascal	250	146	396	10
01.11		Streiff Lukas	250	133	383	11
01.12		Trieb Marcel	250	122	372	12
01.13		Staufer-Schüle Ursula	250	117	367	13
<b>Total: Kandidatenstimmen</b>			3250	2158	5408	91
Zusatzstimmen			0	92	92	92
Parteistimmen			3250	2250	5500	93

Formular 2

## KANDIDATEN- und PARTEISTIMMEN

Liste: 02 SP

Bez.: **SP Sozialdemokratische Partei**

Wahlzettel			ZN
unveränderte	veränderte	Total	
376	314	690	90

K'Nr	*kumu- liert	Kandidaten	Stimmen			ZN
			unveränderte	veränderte	Total	
02.01		Serra Jorge	376	520	896	01
02.02		Strahm Hedwig (Hedi)	376	486	862	02
02.03		Meyer Mattea	376	377	753	03
02.04		Kyburz Peter	376	329	705	04
02.05		Steiner Rafael	376	254	630	05
02.06		Amberg Kim	376	182	558	06
02.07		Flückiger Daniel	376	242	618	07
02.08		Altenbach Daniel	376	223	599	08
02.09		Daurù Andreas	376	251	627	09
02.10		Gerber Jonas	376	189	565	10
02.11		Serra Laura	376	161	537	11
02.12		Baltensperger Beatrix	376	228	604	12
02.13		Brenner Dario	376	144	520	13
<b>Total: Kandidatenstimmen</b>			4888	3586	8474	91
Zusatzstimmen			0	127	127	92
Parteistimmen			4888	3713	8601	93

Formular 2

## KANDIDATEN- und PARTEISTIMMEN

Liste: 03 FDP

Bez.: FDP.Die Liberalen

Wahlzettel			ZN
unveränderte	veränderte	Total	
109	125	234	90

K'Nr	*kumu- liert	Kandidaten	Stimmen			ZN
			unveränderte	veränderte	Total	
03.01		Kläy Dieter	109	266	375	01
03.02		Denzler Oskar	109	262	371	02
03.03		Günthard-Maier Barbara	109	191	300	03
03.04		Hasenfratz Martin	109	123	232	04
03.05		Künsch Ursula	109	125	234	05
03.06		Wenger Markus	109	112	221	06
03.07		Helg Felix	109	121	230	07
03.08		Meier Camille	109	101	210	08
03.09		Dornbierer Michael (Mike)	109	102	211	09
03.10		Gerber Manuela	109	123	232	10
03.11		Fananas Antonio	109	67	176	11
03.12		Schläpfer Beatrix (Bea)	109	68	177	12
03.13		Magnusson Christoph	109	97	206	13
<b>Total: Kandidatenstimmen</b>			1417	1758	3175	91
Zusatzstimmen			0	63	63	92
Parteistimmen			1417	1821	3238	93



Formular 2

## KANDIDATEN- und PARTEISTIMMEN

Liste: 04 GRÜNE  
Bez.: GRÜNE

Wahlzettel			ZN
unveränderte	veränderte	Total	
272	225	497	90

K'Nr	*kumu- liert	Kandidaten	Stimmen			ZN
			unveränderte	veränderte	Total	
04.01		Neukom Martin	272	411	683	01
04.02		Hübscher Lilith Claudia	272	492	764	02
04.03		Geilinger Martin	272	393	665	03
04.04		Schraft Dominique	272	213	485	04
04.05		Diener Reto	272	213	485	05
04.06		Zehnder Marianne	272	191	463	06
04.07		Altwegg Jürg	272	196	468	07
04.08		Brunner-Baumgartner Brigitte (Brigit)	272	217	489	08
04.09		Moos Johann (Hannes)	272	164	436	09
04.10		Baur Nicole Anja	272	155	427	10
04.11		Weiss Pryde André	272	140	412	11
04.12		Gaggini Nathalie	272	152	424	12
04.13		Stamm Peter	272	249	521	13
<b>Total: Kandidatenstimmen</b>			3536	3186	6722	91
Zusatzstimmen			0	36	36	92
Parteistimmen			3536	3222	6758	93

Formular 2

## KANDIDATEN- und PARTEISTIMMEN

Liste: 05 CVP

Bez.: CVP - Christlichdemokratische Volkspartei

Wahlzettel			ZN
unveränderte	veränderte	Total	
62	72	134	90

K'Nr	*kumu- liert	Kandidaten	Stimmen			ZN
			unveränderte	veränderte	Total	
05.01		Albanese Franco	62	178	240	01
05.02		Geering Andreas	62	93	155	02
05.03		Lorenz Daniela	62	58	120	03
05.04		Baumberger Matthias	62	70	132	04
05.05		Mändli Lerch Karin	62	70	132	05
05.06		Brand Klaus	62	40	102	06
05.07		Vogel Monika	62	58	120	07
05.08		Harlacher René	62	57	119	08
05.09		Baumann Leo	62	48	110	09
05.10		Schürmann René	62	51	113	10
05.11		Furrer Michael	62	40	102	11
05.12		Borgogno Louis	62	54	116	12
05.13		Schurter Werner	62	78	140	13
<b>Total: Kandidatenstimmen</b>			806	895	1701	91
Zusatzstimmen			0	105	105	92
Parteistimmen			806	1000	1806	93

Formular 2

## KANDIDATEN- und PARTEISTIMMEN

Liste: 06 EVP

Bez.: **Evangelische Volkspartei (EVP)**

Wahlzettel			ZN
unveränderte	veränderte	Total	
87	82	169	90

K'Nr	*kumu- liert	Kandidaten	Stimmen			ZN
			unveränderte	veränderte	Total	
06.01	*	Kleiber Ruth	174	199	373	01
06.02		Ingold Christian	87	110	197	02
06.03		Gugger Niklaus (Nik)	87	188	275	03
06.04		Schudel Miriam	87	70	157	04
06.05		Fortini Mario	87	49	136	05
06.06		Günthard Fitze Barbara	87	92	179	06
06.07		Huizinga Andreas	87	62	149	07
06.08		Banholzer Lilian	87	59	146	08
06.09		Schoch Jürg	87	78	165	09
06.10		Schär Cornelia (Conny)	87	57	144	10
06.11		Innocente Marco	87	62	149	11
06.12		Denzler Stephan	87	65	152	12
<b>Total: Kandidatenstimmen</b>			1131	1091	2222	91
Zusatzstimmen			0	51	51	92
Parteistimmen			1131	1142	2273	93

Formular 2

## KANDIDATEN- und PARTEISTIMMEN

Liste: 07 glp  
Bez.: Grünliberale

Wahlzettel			ZN
unveränderte	veränderte	Total	
162	126	288	90

K'Nr	*kumu- liert	Kandidaten	Stimmen			ZN
			unveränderte	veränderte	Total	
07.01		Roth Luca Rosario	162	206	368	01
07.02		Zeugin Michael	162	228	390	02
07.03		Meier Beat	162	170	332	03
07.04		Cometta-Müller Katrin	162	127	289	04
07.05		Steiner Annetta	162	116	278	05
07.06		Gygax-Matter Silvia	162	115	277	06
07.07		Comfort-Riggenbach Rahel	162	87	249	07
07.08		van Velsen-Zimmerli Franziska	162	88	250	08
07.09		Zehnder Martin	162	101	263	09
07.10		Costa Janine	162	62	224	10
07.11		Neubert Luzius	162	56	218	11
07.12		Furrer Stephan	162	63	225	12
07.13		Huggenberg Christian	162	38	200	13
<b>Total: Kandidatenstimmen</b>			2106	1457	3563	91
Zusatzstimmen			0	29	29	92
Parteistimmen			2106	1486	3592	93

Formular 2

## KANDIDATEN- und PARTEISTIMMEN

Liste: 08 EDU

Bez.: Eidgenössisch-Demokratische Union (EDU)

Wahlzettel			ZN
unveränderte	veränderte	Total	
21	16	37	90

K'Nr	*kumu- liert	Kandidaten	Stimmen			ZN
			unveränderte	veränderte	Total	
08.01	*	Suter Daniel	42	52	94	01
08.02		Dähler Zeno	21	22	43	02
08.03		Iseli Herbert	21	25	46	03
08.04		Krauer Nina	21	12	33	04
08.05		Baur Hermann	21	28	49	05
08.06		Wild Beatrice	21	23	44	06
08.07		Marchal Robert	21	16	37	07
08.08		Lüthi Verena	21	8	29	08
08.09		Lüthi Rudolf	21	13	34	09
08.10		D'Alberto Vania	21	13	34	10
08.11		Kumpli Remo	21	9	30	11
08.12		Dütschler Nathan	21	6	27	12
<b>Total: Kandidatenstimmen</b>			273	227	500	91
Zusatzstimmen			0	1	1	92
Parteistimmen			273	228	501	93

Formular 2

## KANDIDATEN- und PARTEISTIMMEN

Liste: 09 AL

Bez.: AL - Alternative Liste

Wahlzettel			ZN
unveränderte	veränderte	Total	
46	29	75	90

K'Nr	*kumu- liert	Kandidaten	Stimmen			ZN
			unveränderte	veränderte	Total	
09.01	*	Schneider Nina	92	166	258	01
09.02		Sahli Manuel	46	33	79	02
09.03		Gander Kathrin	46	61	107	03
09.04		Dürsteler Karl	46	21	67	04
09.05		Bertschi Jadama Bettina	46	23	69	05
09.06		Dürsteler Peter	46	22	68	06
09.07		Radivojevic Sandra	46	23	69	07
09.08		Bacchetta Diego	46	21	67	08
09.09		Bosshard Stephanie	46	22	68	09
09.10		Vogel Mathias	46	21	67	10
09.11		Dytrich Bettina	46	35	81	11
09.12		Berger David	46	43	89	12
<b>Total: Kandidatenstimmen</b>			598	491	1089	91
Zusatzstimmen			0	0	0	92
Parteistimmen			598	491	1089	93

Formular **2**

## KANDIDATEN- und PARTEISTIMMEN

Liste: 10 SD

Bez.: **Schweizer Demokraten (SD)**

Wahlzettel			ZN
unveränderte	veränderte	Total	
9	5	14	90

K'Nr	*kumu- liert	Kandidaten	Stimmen			ZN
			unveränderte	veränderte	Total	
10.01	*	Walker Manuel	18	24	42	01
10.02	*	Stutz Marcel	18	21	39	02
10.03	*	Schwendimann Kurt	18	12	30	03
10.04	*	Gugger Leo	18	10	28	04
10.05	*	Gloor Bruno	18	10	28	05
10.06	*	Tröster Lilian	18	6	24	06
<b>Total: Kandidatenstimmen</b>			108	83	191	91
Zusatzstimmen			9	2	11	92
Parteistimmen			117	85	202	93

Formular 2

## KANDIDATEN- und PARTEISTIMMEN

Liste: 11 Piraten  
Bez.: Piratenpartei

Wahlzettel			ZN
unveränderte	veränderte	Total	
25	14	39	90

K'Nr	*kumu- liert	Kandidaten	Stimmen			ZN
			unveränderte	veränderte	Total	
11.01	*	Wäckerlin Marc (mrw)	50	68	118	01
11.02	*	Schorp Fabian (coinee)	50	27	77	02
11.03	*	Stroppel Anton	50	16	66	03
11.04	*	Kunszt Peter	50	32	82	04
11.05	*	Stoll Cyril (knovski)	50	17	67	05
11.06	*	Schaffner Philip (Prian)	50	18	68	06
11.07		Egli Lars (Lazer)	25	7	32	07
<b>Total: Kandidatenstimmen</b>			325	185	510	91
Zusatzstimmen			0	0	0	92
Parteistimmen			325	185	510	93



Formular **2**

**KANDIDATEN- und PARTEISTIMMEN**

Liste: 13 BDP

Bez.: **Bürgerlich-Demokratische Partei BDP**

Wahlzettel			ZN
unveränderte	veränderte	Total	
36	32	68	90

K'Nr	*kumu- liert	Kandidaten	Stimmen			ZN
			unveränderte	veränderte	Total	
13.01	*	Lenggenhager Marcel	72	105	177	01
13.02	*	Rechsteiner Roger	72	76	148	02
13.03	*	Dunkel Christian	72	63	135	03
<b>Total: Kandidatenstimmen</b>			216	244	460	91
Zusatzstimmen			252	45	297	92
Parteistimmen			468	289	757	93

Formular **4**

## PROTOKOLL

Stimmberechtigte Männer :	2788	
Stimmberechtigte Frauen :	<u>3332</u>	
Total Stimmberechtigte :	6120	( 81 )
Davon Auslandschweizer :	<u>0</u>	( 75 )
Eingegangene Wahlzettel :	2933	
-Davon ungültig eingelegt (ungestempelt) :	<u>254</u>	
Gültig eingelegte Wahlzettel :	2679	( 82 )
<i>In Abzug kommen:</i>		
-Leere (gestempelte) Wahlzettel :	0	( 83 )
-Ungültige (gestempelte) Wahlzettel :	<u>0</u>	( 84 )
Es verbleiben als gültige Wahlzettel :	2679	( 85 )
Unveränderte Wahlzettel :	1455	( 86 )
Veränderte Wahlzettel mit Parteibezeichnung :	1224	( 87 )
Wahlzettel ohne Parteibezeichnung :	0	( 88 )

### Ergebnisse:

Liste	Bezeichnung der Liste	Kandidaten- stimmen	Zusatz- stimmen	Partei- stimmen	ZN
01	Schweizerische Volkspartei - SVP	5408	92	5500	01
02	SP Sozialdemokratische Partei	8474	127	8601	02
03	FDP.Die Liberalen	3175	63	3238	03
04	GRÜNE	6722	36	6758	04
05	CVP - Christlichdemokratische Volkspartei	1701	105	1806	05
06	Evangelische Volkspartei (EVP)	2222	51	2273	06
07	Grünliberale	3563	29	3592	07
08	Eidgenössisch-Demokratische Union (EDU)	500	1	501	08
09	AL - Alternative Liste	1089	0	1089	09
10	Schweizer Demokraten (SD)	191	11	202	10
11	Piratenpartei	510	0	510	11
13	Bürgerlich-Demokratische Partei BDP	460	297	757	13
Total		34015	812	34827	96
Summe der Kandidaten-, Zusatz- und leeren Stimmen				34827	98

### Bemerkungen - Allfällige Entscheide

Einsatz von technischen Hilfsmitteln bei der Auszählung: Es wurden keine technischen Hilfsmittel eingesetzt.

Die Richtigkeit dieses Protokolls bestätigen:

Stempel des Wahlbüros:

SekretärIn/SchreiberIn: .....

1. Mitglied: .....

PräsidentIn: .....

2. Mitglied: .....

	Total	Liste 1	Liste 2	Liste 3	Liste 4	Liste 5	Liste 6	Liste 7	Liste 8	Liste 9	Liste 10	Liste 11	Liste 13	
<b>Liste: 1 Schweizerische Volkspartei - SVP</b>														
1	1 Isler René	262	214	1	17	0	10	4	2	2	0	2	4	6
1	2 Senn Yves	236	217	0	7	0	5	2	1	0	0	0	3	1
1	3 Langhard Walter	197	182	0	5	0	0	0	5	0	0	0	0	5
1	4 Keller Rolando	178	173	0	2	0	0	0	1	0	0	0	0	2
1	5 Schär Stefan	165	159	0	0	0	1	1	0	0	0	0	2	2
1	6 Nyffeler Stephan	152	149	0	1	0	0	0	0	0	0	0	0	2
1	7 Albl Norbert (Nobi)	146	137	0	2	0	4	0	1	0	2	0	0	0
1	8 Leupi Chantal	179	159	0	3	0	7	2	5	0	0	0	0	3
1	9 Barp Sabrina	125	116	0	1	0	1	0	3	0	0	1	2	1
1	10 Rüsche Pascal	146	144	0	0	0	0	1	0	0	0	0	0	1
1	11 Streiff Lukas	133	129	0	1	0	1	0	0	0	0	0	0	2
1	12 Trieb Marcel	122	115	0	1	0	0	2	0	0	0	0	2	2
1	13 Staufer-Schüle Ursula	117	113	0	2	0	0	0	0	2	0	0	0	0

Kantonsrat  
Herkunft der Kandidatenstimmen von veränderten Wahlzetteln

**Veltheim**

Amtsduer: 2011-2015  
Wahldatum: 03.04.2011

		Total	Liste 1	Liste 2	Liste 3	Liste 4	Liste 5	Liste 6	Liste 7	Liste 8	Liste 9	Liste 10	Liste 11	Liste 13
Liste: 2	<b>SP Sozialdemokratische Partei</b>													
2	1 Serra Jorge	520	5	363	5	82	1	18	26	0	8	0	5	7
2	2 Strahm Hedwig (Hedi)	486	3	356	1	76	3	7	23	0	5	0	5	7
2	3 Meyer Mattea	377	2	316	2	40	0	1	4	0	3	0	3	6
2	4 Kyburz Peter	329	2	284	8	17	0	5	9	0	2	0	0	2
2	5 Steiner Rafael	254	1	239	2	9	0	0	2	0	1	0	0	0
2	6 Amberg Kim	182	2	167	2	7	0	0	1	0	0	0	1	2
2	7 Flückiger Daniel	242	0	224	0	9	0	3	2	0	1	0	1	2
2	8 Altenbach Daniel	223	1	211	0	6	0	0	4	0	1	0	0	0
2	9 Daurù Andreas	251	0	229	0	12	0	2	1	0	4	0	3	0
2	10 Gerber Jonas	189	2	178	0	3	0	1	0	0	0	0	3	2
2	11 Serra Laura	161	4	138	0	7	0	3	1	0	3	0	1	4
2	12 Baltensperger Beatrix	228	1	199	2	14	1	0	7	0	4	0	0	0
2	13 Brenner Dario	144	1	128	0	10	0	0	2	0	1	0	0	2

	Total	Liste 1	Liste 2	Liste 3	Liste 4	Liste 5	Liste 6	Liste 7	Liste 8	Liste 9	Liste 10	Liste 11	Liste 13
<b>Liste: 3 FDP.Die Liberalen</b>													
3 1 Kläy Dieter	266	36	9	162	4	8	4	26	0	1	2	1	13
3 2 Denzler Oskar	262	27	11	146	14	13	6	33	0	2	0	0	10
3 3 Günthard-Maier Barbara	191	8	3	134	4	11	3	19	4	0	0	0	5
3 4 Hasenfratz Martin	123	5	1	106	0	1	0	4	0	2	0	0	4
3 5 Künsch Ursula	125	4	5	103	1	3	0	4	0	0	0	0	5
3 6 Wenger Markus	112	8	2	95	1	1	0	2	0	1	0	0	2
3 7 Helg Felix	121	1	3	112	3	0	0	0	0	0	0	0	2
3 8 Meier Camille	101	3	0	95	0	1	0	1	0	0	0	0	1
3 9 Dornbierer Michael (Mike)	102	0	0	100	0	0	1	1	0	0	0	0	0
3 10 Gerber Manuela	123	3	0	112	0	0	0	4	0	0	0	0	4
3 11 Fananas Antonio	67	0	0	64	0	0	0	1	0	2	0	0	0
3 12 Schläpfer Beatrix (Bea)	68	1	0	66	1	0	0	0	0	0	0	0	0
3 13 Magnusson Christoph	97	2	0	89	1	2	0	2	0	0	1	0	0

	Total	Liste 1	Liste 2	Liste 3	Liste 4	Liste 5	Liste 6	Liste 7	Liste 8	Liste 9	Liste 10	Liste 11	Liste 13
Liste: 4 <b>GRÜNE</b>													
4 1 Neukom Martin	411	3	111	3	231	2	19	25	0	6	0	5	6
4 2 Hübscher Lilith Claudia	492	2	165	6	252	4	13	33	0	7	0	5	5
4 3 Geilinger Martin	393	3	93	0	239	3	14	26	0	7	0	2	6
4 4 Schraft Dominique	213	0	24	0	180	0	0	2	0	4	0	2	1
4 5 Diener Reto	213	0	25	0	175	0	4	6	0	3	0	0	0
4 6 Zehnder Marianne	191	0	13	0	172	1	0	3	0	2	0	0	0
4 7 Altwegg Jürg	196	0	14	0	175	0	0	2	0	0	0	5	0
4 8 Brunner-Baumgartner Brigitte (	217	1	14	0	192	2	0	2	0	6	0	0	0
4 9 Moos Johann (Hannes)	164	0	14	0	139	0	0	7	0	4	0	0	0
4 10 Baur Nicole Anja	155	0	4	0	146	0	0	2	0	2	0	0	1
4 11 Weiss Pryde André	140	0	11	0	124	0	2	3	0	0	0	0	0
4 12 Gaggini Nathalie	152	0	10	0	139	0	0	0	0	2	0	0	1
4 13 Stamm Peter	249	0	54	1	164	1	1	16	0	7	0	2	3

	Total	Liste 1	Liste 2	Liste 3	Liste 4	Liste 5	Liste 6	Liste 7	Liste 8	Liste 9	Liste 10	Liste 11	Liste 13
<b>Liste: 5 CVP - Christlichdemokratische Volkspartei</b>													
5 1 Albanese Franco	178	31	12	10	6	89	7	10	0	2	0	0	11
5 2 Geering Andreas	93	0	3	3	3	70	4	4	3	0	0	1	2
5 3 Lorenz Daniela	58	0	1	1	2	50	1	1	0	0	0	1	1
5 4 Baumberger Matthias	70	7	1	6	0	52	0	3	0	0	0	0	1
5 5 Mändli Lerch Karin	70	0	3	1	0	60	0	6	0	0	0	0	0
5 6 Brand Klaus	40	2	0	0	0	36	1	0	0	0	0	0	1
5 7 Vogel Monika	58	0	1	3	0	49	0	3	0	0	0	0	2
5 8 Harlacher René	57	2	0	3	0	49	0	3	0	0	0	0	0
5 9 Baumann Leo	48	1	1	0	0	46	0	0	0	0	0	0	0
5 10 Schürmann René	51	2	0	0	0	46	1	2	0	0	0	0	0
5 11 Furrer Michael	40	0	1	0	0	39	0	0	0	0	0	0	0
5 12 Borgogno Louis	54	2	0	0	3	42	3	1	2	0	1	0	0
5 13 Schurter Werner	78	1	7	2	3	57	4	4	0	0	0	0	0

	Total	Liste 1	Liste 2	Liste 3	Liste 4	Liste 5	Liste 6	Liste 7	Liste 8	Liste 9	Liste 10	Liste 11	Liste 13
<b>Liste: 6 Evangelische Volkspartei (EVP)</b>													
6 1 Kleiber Ruth	199	6	21	10	14	7	124	10	4	0	0	0	3
6 2 Ingold Christian	110	0	8	2	5	1	86	7	0	0	0	0	1
6 3 Gugger Niklaus (Nik)	188	11	12	9	15	9	105	18	4	0	0	0	5
6 4 Schudel Miriam	70	1	4	0	1	1	58	1	0	0	0	4	0
6 5 Fortini Mario	49	0	0	0	0	0	49	0	0	0	0	0	0
6 6 Günthard Fitze Barbara	92	2	5	0	2	3	73	1	6	0	0	0	0
6 7 Huizinga Andreas	62	2	0	1	0	0	58	1	0	0	0	0	0
6 8 Banholzer Lilian	59	0	0	0	5	0	53	1	0	0	0	0	0
6 9 Schoch Jürg	78	0	7	3	0	2	58	4	0	0	0	0	4
6 10 Schär Cornelia (Conny)	57	0	2	0	1	0	52	1	1	0	0	0	0
6 11 Innocente Marco	62	1	4	2	0	0	52	1	2	0	0	0	0
6 12 Denzler Stephan	65	1	0	3	1	1	55	3	1	0	0	0	0



	Total	Liste 1	Liste 2	Liste 3	Liste 4	Liste 5	Liste 6	Liste 7	Liste 8	Liste 9	Liste 10	Liste 11	Liste 13
<b>Liste: 7 Grünliberale</b>													
7 1 Roth Luca Rosario	206	11	21	3	20	4	4	132	0	3	0	2	6
7 2 Zeugin Michael	228	4	32	9	20	5	8	141	0	1	0	0	8
7 3 Meier Beat	170	7	8	3	13	4	2	127	0	0	0	1	5
7 4 Cometta-Müller Katrin	127	0	10	2	4	2	3	105	0	1	0	0	0
7 5 Steiner Annetta	116	0	3	2	9	1	0	99	0	0	0	0	2
7 6 Gygax-Matter Silvia	115	2	4	0	3	0	1	98	0	1	0	4	2
7 7 Comfort-Riggenbach Rahel	87	0	2	0	1	0	3	81	0	0	0	0	0
7 8 van Velsen-Zimmerli Franziska	88	1	1	0	1	0	0	79	0	2	0	0	4
7 9 Zehnder Martin	101	0	2	5	3	1	2	86	0	0	0	1	1
7 10 Costa Janine	62	0	2	0	0	0	0	58	0	0	0	0	2
7 11 Neubert Luzius	56	0	1	1	4	0	1	49	0	0	0	0	0
7 12 Furrer Stephan	63	3	0	0	0	0	3	52	0	0	0	0	5
7 13 Huggenberg Christian	38	0	1	0	2	0	0	34	0	0	0	1	0

	Total	Liste 1	Liste 2	Liste 3	Liste 4	Liste 5	Liste 6	Liste 7	Liste 8	Liste 9	Liste 10	Liste 11	Liste 13
<b>Liste: 8 Eidgenössisch-Demokratische Union (EDU)</b>													
8 1 Suter Daniel	52	7	3	2	1	0	4	2	32	0	0	0	1
8 2 Dähler Zeno	22	4	0	1	0	1	1	0	15	0	0	0	0
8 3 Iseli Herbert	25	1	1	0	0	0	0	1	22	0	0	0	0
8 4 Krauer Nina	12	0	0	0	0	1	1	0	10	0	0	0	0
8 5 Baur Hermann	28	5	0	0	0	0	6	0	17	0	0	0	0
8 6 Wild Beatrice	23	4	0	0	1	0	1	0	17	0	0	0	0
8 7 Marchal Robert	16	0	0	0	0	0	0	0	16	0	0	0	0
8 8 Lüthi Verena	8	0	0	0	0	0	0	0	8	0	0	0	0
8 9 Lüthi Rudolf	13	0	0	0	0	0	0	0	13	0	0	0	0
8 10 D'Alberto Vania	13	3	0	0	0	0	1	0	9	0	0	0	0
8 11 Kumpli Remo	9	0	0	0	0	0	0	0	9	0	0	0	0
8 12 Dütschler Nathan	6	0	0	0	0	0	0	0	6	0	0	0	0

		Total	Liste 1	Liste 2	Liste 3	Liste 4	Liste 5	Liste 6	Liste 7	Liste 8	Liste 9	Liste 10	Liste 11	Liste 13
Liste: 9	<b>AL - Alternative Liste</b>													
9	1 Schneider Nina	166	0	64	0	44	0	1	10	0	45	0	2	0
9	2 Sahli Manuel	33	0	8	0	3	0	0	0	0	21	0	1	0
9	3 Gander Kathrin	61	0	14	1	14	0	0	1	0	30	0	1	0
9	4 Dürsteler Karl	21	0	2	0	0	0	0	0	0	19	0	0	0
9	5 Bertschi Jadama Bettina	23	0	3	0	1	0	0	1	0	18	0	0	0
9	6 Dürsteler Peter	22	0	2	0	1	0	0	0	0	19	0	0	0
9	7 Radivojevic Sandra	23	0	2	0	3	0	0	0	0	18	0	0	0
9	8 Bacchetta Diego	21	0	1	0	2	0	0	0	0	18	0	0	0
9	9 Bosshard Stephanie	22	0	3	0	1	1	0	1	0	16	0	0	0
9	10 Vogel Mathias	21	0	1	0	3	0	0	0	0	17	0	0	0
9	11 Dytrich Bettina	35	0	6	0	4	0	0	0	0	25	0	0	0
9	12 Berger David	43	0	12	0	9	0	0	0	0	18	0	2	2

Kantonsrat  
Herkunft der Kandidatenstimmen von veränderten Wahlzetteln

**Veltheim**

Amtsduer: 2011-2015  
Wahldatum: 03.04.2011

---

		Total	Liste 1	Liste 2	Liste 3	Liste 4	Liste 5	Liste 6	Liste 7	Liste 8	Liste 9	Liste 10	Liste 11	Liste 13
Liste: 10	<b>Schweizer Demokraten (SD)</b>													
10	1 Walker Manuel	24	9	0	0	0	2	0	1	0	0	10	0	2
10	2 Stutz Marcel	21	4	0	0	2	0	2	1	1	1	10	0	0
10	3 Schwendimann Kurt	12	1	0	1	0	0	0	0	0	0	10	0	0
10	4 Gugger Leo	10	0	0	0	0	0	0	0	0	0	10	0	0
10	5 Gloor Bruno	10	0	0	0	0	0	0	0	0	0	10	0	0
10	6 Tröster Lilian	6	0	0	0	0	0	0	0	0	0	6	0	0

Kantonsrat  
Herkunft der Kandidatenstimmen von veränderten Wahlzetteln

**Veltheim**

Amtsduer: 2011-2015  
Wahldatum: 03.04.2011

		Total	Liste 1	Liste 2	Liste 3	Liste 4	Liste 5	Liste 6	Liste 7	Liste 8	Liste 9	Liste 10	Liste 11	Liste 13
<b>Liste: 11 Piratenpartei</b>														
11	1 Wäckerlin Marc (mrw)	68	1	13	5	6	0	1	14	0	4	0	23	1
11	2 Schorp Fabian (coinee)	27	1	4	1	0	1	0	0	0	0	0	20	0
11	3 Stroppel Anton	16	0	2	0	0	0	0	0	0	0	0	14	0
11	4 Kunszt Peter	32	0	6	0	1	1	0	3	0	3	0	18	0
11	5 Stoll Cyril (knovski)	17	0	1	0	1	2	0	2	0	0	0	11	0
11	6 Schaffner Philip (Prian)	18	0	1	0	0	1	0	4	0	0	0	12	0
11	7 Egli Lars (Lazer)	7	1	0	0	0	0	0	0	0	0	0	6	0

Kantonsrat  
Herkunft der Kandidatenstimmen von veränderten Wahlzetteln

**Veltheim**

Amtsduer: 2011-2015  
Wahldatum: 03.04.2011





---

		Total	Liste 1	Liste 2	Liste 3	Liste 4	Liste 5	Liste 6	Liste 7	Liste 8	Liste 9	Liste 10	Liste 11	Liste 13
Liste: 13	<b>Bürgerlich-Demokratische Partei BDP</b>													
13	1 Lenggenhager Marcel	105	9	4	6	0	5	5	12	1	2	0	0	61
13	2 Rechsteiner Roger	76	6	2	1	2	3	2	4	0	0	0	0	56
13	3 Dunkel Christian	63	6	1	2	0	0	0	2	0	0	0	0	52

# Kantonsratswahlen

3. April 2011

## Stadtkreis Wülflingen

	<b>Wahlzettelrapport</b> (Formular 1)	<b>177</b>
	<b>Kandidaten- und Parteistimmen</b> (Formular 2)	<b>178</b>
	<b>Protokoll</b> (Formular 4)	<b>190</b>
	<b>Stimmenherkunft</b> (Formular 3b)	<b>191</b>





Formular **1**

## WAHLZETTELRAPPORT

Stimmberechtigte :	8885
Eingegangene Wahlzettel :	3439
-Davon ungültig eingelegt (ungestempelt) :	504
Gültig eingelegte Wahlzettel :	2935
<i>In Abzug kommen:</i>	
-Leere (gestempelte) Wahlzettel :	0
-Ungültige (gestempelte) Wahlzettel :	1
Es verbleiben als gültige Wahlzettel :	<b>2934</b>

**Gliederung der gültigen Wahlzettel:**

Liste	Bezeichnung der Liste	unveränderte Wahlzettel	veränderte Wahlzettel	Total gültige Wahlzettel
01	Schweizerische Volkspartei - SVP	531	324	855
02	SP Sozialdemokratische Partei	347	281	628
03	FDP.Die Liberalen	128	163	291
04	GRÜNE	174	142	316
05	CVP - Christlichdemokratische Volkspartei	80	108	188
06	Evangelische Volkspartei (EVP)	60	61	121
07	Grünliberale	153	106	259
08	Eidgenössisch-Demokratische Union (EDU)	24	19	43
09	AL - Alternative Liste	30	22	52
10	Schweizer Demokraten (SD)	26	5	31
11	Piratenpartei	28	13	41
13	Bürgerlich-Demokratische Partei BDP	49	60	109
<b>Total:</b>		<b>1630</b>	<b>1304</b>	<b>2934</b>

**Bemerkungen - Allfällige Entscheide**

Die Richtigkeit bestätigen:  
Stempel des Wahlbüros:

*SekretärIn/SchreiberIn:* .....

*1.Mitglied:* .....

*PräsidentIn:* .....

*2.Mitglied:* .....

Formular 2

## KANDIDATEN- und PARTEISTIMMEN

Liste: 01 SVP

Bez.: Schweizerische Volkspartei - SVP

Wahlzettel			ZN
unveränderte	veränderte	Total	
531	324	855	90

K'Nr	*kumu- liert	Kandidaten	Stimmen			ZN
			unveränderte	veränderte	Total	
01.01		Isler René	531	442	973	01
01.02		Senn Yves	531	387	918	02
01.03		Langhard Walter	531	353	884	03
01.04		Keller Rolando	531	291	822	04
01.05		Schär Stefan	531	298	829	05
01.06		Nyffeler Stephan	531	282	813	06
01.07		Albl Norbert (Nobi)	531	391	922	07
01.08		Leupi Chantal	531	309	840	08
01.09		Barp Sabrina	531	229	760	09
01.10		Rütsche Pascal	531	275	806	10
01.11		Streiff Lukas	531	261	792	11
01.12		Trieb Marcel	531	269	800	12
01.13		Staufer-Schüle Ursula	531	174	705	13
<b>Total: Kandidatenstimmen</b>			6903	3961	10864	91
Zusatzstimmen			0	103	103	92
Parteistimmen			6903	4064	10967	93

Formular 2

## KANDIDATEN- und PARTEISTIMMEN

Liste: 02 SP

Bez.: **SP Sozialdemokratische Partei**

Wahlzettel			ZN
unveränderte	veränderte	Total	
347	281	628	90

K'Nr	*kumu- liert	Kandidaten	Stimmen			ZN
			unveränderte	veränderte	Total	
02.01		Serra Jorge	347	427	774	01
02.02		Strahm Hedwig (Hedi)	347	418	765	02
02.03		Meyer Mattea	347	315	662	03
02.04		Kyburz Peter	347	291	638	04
02.05		Steiner Rafael	347	226	573	05
02.06		Amberg Kim	347	153	500	06
02.07		Flückiger Daniel	347	251	598	07
02.08		Altenbach Daniel	347	230	577	08
02.09		Daurù Andreas	347	219	566	09
02.10		Gerber Jonas	347	193	540	10
02.11		Serra Laura	347	122	469	11
02.12		Baltensperger Beatrix	347	205	552	12
02.13		Brenner Dario	347	150	497	13
<b>Total: Kandidatenstimmen</b>			4511	3200	7711	91
Zusatzstimmen			0	100	100	92
Parteistimmen			4511	3300	7811	93

Formular 2

## KANDIDATEN- und PARTEISTIMMEN

Liste: 03 FDP  
Bez.: **FDP.Die Liberalen**

Wahlzettel			ZN
unveränderte	veränderte	Total	
128	163	291	90

K'Nr	*kumu- liert	Kandidaten	Stimmen			ZN
			unveränderte	veränderte	Total	
03.01		Kläy Dieter	128	338	466	01
03.02		Denzler Oskar	128	350	478	02
03.03		Günthard-Maier Barbara	128	240	368	03
03.04		Hasenfratz Martin	128	228	356	04
03.05		Künsch Ursula	128	160	288	05
03.06		Wenger Markus	128	132	260	06
03.07		Helg Felix	128	171	299	07
03.08		Meier Camille	128	132	260	08
03.09		Dornbierer Michael (Mike)	128	123	251	09
03.10		Gerber Manuela	128	135	263	10
03.11		Fananas Antonio	128	84	212	11
03.12		Schläpfer Beatrix (Bea)	128	90	218	12
03.13		Magnusson Christoph	128	99	227	13
<b>Total: Kandidatenstimmen</b>			1664	2282	3946	91
Zusatzstimmen			0	63	63	92
Parteistimmen			1664	2345	4009	93

Formular 2

## KANDIDATEN- und PARTEISTIMMEN

Liste: 04 GRÜNE  
Bez.: GRÜNE

Wahlzettel			ZN
unveränderte	veränderte	Total	
174	142	316	90

K'Nr	*kumu- liert	Kandidaten	Stimmen			ZN
			unveränderte	veränderte	Total	
04.01		Neukom Martin	174	271	445	01
04.02		Hübscher Lilith Claudia	174	318	492	02
04.03		Geilinger Martin	174	286	460	03
04.04		Schraft Dominique	174	118	292	04
04.05		Diener Reto	174	126	300	05
04.06		Zehnder Marianne	174	120	294	06
04.07		Altwegg Jürg	174	124	298	07
04.08		Brunner-Baumgartner Brigitte (Brigit)	174	137	311	08
04.09		Moos Johann (Hannes)	174	93	267	09
04.10		Baur Nicole Anja	174	83	257	10
04.11		Weiss Pryde André	174	86	260	11
04.12		Gaggini Nathalie	174	68	242	12
04.13		Stamm Peter	174	164	338	13
<b>Total: Kandidatenstimmen</b>			2262	1994	4256	91
Zusatzstimmen			0	41	41	92
Parteistimmen			2262	2035	4297	93

Formular 2

## KANDIDATEN- und PARTEISTIMMEN

Liste: 05 CVP

Bez.: CVP - Christlichdemokratische Volkspartei

Wahlzettel			ZN
unveränderte	veränderte	Total	
80	108	188	90

K'Nr	*kumu- liert	Kandidaten	Stimmen			ZN
			unveränderte	veränderte	Total	
05.01		Albanese Franco	80	316	396	01
05.02		Geering Andreas	80	92	172	02
05.03		Lorenz Daniela	80	59	139	03
05.04		Baumberger Matthias	80	100	180	04
05.05		Mändli Lerch Karin	80	94	174	05
05.06		Brand Klaus	80	69	149	06
05.07		Vogel Monika	80	94	174	07
05.08		Harlacher René	80	86	166	08
05.09		Baumann Leo	80	87	167	09
05.10		Schürmann René	80	88	168	10
05.11		Furrer Michael	80	68	148	11
05.12		Borgogno Louis	80	66	146	12
05.13		Schurter Werner	80	103	183	13
<b>Total: Kandidatenstimmen</b>			1040	1322	2362	91
Zusatzstimmen			0	185	185	92
Parteistimmen			1040	1507	2547	93

Formular 2

## KANDIDATEN- und PARTEISTIMMEN

Liste: 06 EVP

Bez.: Evangelische Volkspartei (EVP)

Wahlzettel			ZN
unveränderte	veränderte	Total	
60	61	121	90

K'Nr	*kumu- liert	Kandidaten	Stimmen			ZN
			unveränderte	veränderte	Total	
06.01	*	Kleiber Ruth	120	202	322	01
06.02		Ingold Christian	60	84	144	02
06.03		Gugger Niklaus (Nik)	60	196	256	03
06.04		Schudel Miriam	60	56	116	04
06.05		Fortini Mario	60	45	105	05
06.06		Günthard Fitze Barbara	60	93	153	06
06.07		Huizinga Andreas	60	45	105	07
06.08		Banholzer Lilian	60	48	108	08
06.09		Schoch Jürg	60	57	117	09
06.10		Schär Cornelia (Conny)	60	49	109	10
06.11		Innocente Marco	60	51	111	11
06.12		Denzler Stephan	60	94	154	12
<b>Total: Kandidatenstimmen</b>			780	1020	1800	91
Zusatzstimmen			0	18	18	92
Parteistimmen			780	1038	1818	93

Formular 2

## KANDIDATEN- und PARTEISTIMMEN

Liste: 07 glp  
Bez.: Grünliberale

Wahlzettel			ZN
unveränderte	veränderte	Total	
153	106	259	90

K'Nr	*kumu- liert	Kandidaten	Stimmen			ZN
			unveränderte	veränderte	Total	
07.01		Roth Luca Rosario	153	179	332	01
07.02		Zeugin Michael	153	190	343	02
07.03		Meier Beat	153	145	298	03
07.04		Cometta-Müller Katrin	153	101	254	04
07.05		Steiner Annetta	153	103	256	05
07.06		Gygax-Matter Silvia	153	93	246	06
07.07		Comfort-Riggenbach Rahel	153	81	234	07
07.08		van Velsen-Zimmerli Franziska	153	72	225	08
07.09		Zehnder Martin	153	92	245	09
07.10		Costa Janine	153	66	219	10
07.11		Neubert Luzius	153	48	201	11
07.12		Furrer Stephan	153	51	204	12
07.13		Huggenberg Christian	153	38	191	13
<b>Total: Kandidatenstimmen</b>			1989	1259	3248	91
Zusatzstimmen			0	32	32	92
Parteistimmen			1989	1291	3280	93



Formular 2

## KANDIDATEN- und PARTEISTIMMEN

Liste: 08 EDU

Bez.: Eidgenössisch-Demokratische Union (EDU)

Wahlzettel			ZN
unveränderte	veränderte	Total	
24	19	43	90

K'Nr	*kumu- liert	Kandidaten	Stimmen			ZN
			unveränderte	veränderte	Total	
08.01	*	Suter Daniel	48	55	103	01
08.02		Dähler Zeno	24	23	47	02
08.03		Iseli Herbert	24	21	45	03
08.04		Krauer Nina	24	20	44	04
08.05		Baur Hermann	24	17	41	05
08.06		Wild Beatrice	24	23	47	06
08.07		Marchal Robert	24	14	38	07
08.08		Lüthi Verena	24	13	37	08
08.09		Lüthi Rudolf	24	14	38	09
08.10		D'Alberto Vania	24	8	32	10
08.11		Kumpli Remo	24	11	35	11
08.12		Dütschler Nathan	24	8	32	12
<b>Total: Kandidatenstimmen</b>			312	227	539	91
Zusatzstimmen			0	0	0	92
Parteistimmen			312	227	539	93

Formular 2

## KANDIDATEN- und PARTEISTIMMEN

Liste: 09 AL

Bez.: AL - Alternative Liste

Wahlzettel			ZN
unveränderte	veränderte	Total	
30	22	52	90

K'Nr	*kumu- liert	Kandidaten	Stimmen			ZN
			unveränderte	veränderte	Total	
09.01	*	Schneider Nina	60	98	158	01
09.02		Sahli Manuel	30	30	60	02
09.03		Gander Kathrin	30	37	67	03
09.04		Dürsteler Karl	30	11	41	04
09.05		Bertschi Jadama Bettina	30	15	45	05
09.06		Dürsteler Peter	30	13	43	06
09.07		Radivojevic Sandra	30	22	52	07
09.08		Bacchetta Diego	30	18	48	08
09.09		Bosshard Stephanie	30	11	41	09
09.10		Vogel Mathias	30	24	54	10
09.11		Dyttrich Bettina	30	25	55	11
09.12		Berger David	30	31	61	12
<b>Total: Kandidatenstimmen</b>			390	335	725	91
Zusatzstimmen			0	1	1	92
Parteistimmen			390	336	726	93

Formular 2

## KANDIDATEN- und PARTEISTIMMEN

Liste: 10 SD

Bez.: Schweizer Demokraten (SD)

Wahlzettel			ZN
unveränderte	veränderte	Total	
26	5	31	90

K'Nr	*kumu- liert	Kandidaten	Stimmen			ZN
			unveränderte	veränderte	Total	
10.01	*	Walker Manuel	52	38	90	01
10.02	*	Stutz Marcel	52	35	87	02
10.03	*	Schwendimann Kurt	52	10	62	03
10.04	*	Gugger Leo	52	10	62	04
10.05	*	Gloor Bruno	52	9	61	05
10.06	*	Tröster Lilian	52	7	59	06
<b>Total: Kandidatenstimmen</b>			312	109	421	91
Zusatzstimmen			26	14	40	92
Parteistimmen			338	123	461	93

Formular 2

**KANDIDATEN- und PARTEISTIMMEN**

Liste: 11 Piraten  
 Bez.: Piratenpartei

Wahlzettel			ZN
unveränderte	veränderte	Total	
28	13	41	90

K'Nr	*kumu- liert	Kandidaten	Stimmen			ZN
			unveränderte	veränderte	Total	
11.01	*	Wäckerlin Marc (mrw)	56	69	125	01
11.02	*	Schorp Fabian (coinee)	56	25	81	02
11.03	*	Stroppel Anton	56	15	71	03
11.04	*	Kunszt Peter	56	25	81	04
11.05	*	Stoll Cyril (knovski)	56	18	74	05
11.06	*	Schaffner Philip (Prian)	56	14	70	06
11.07		Egli Lars (Lazer)	28	11	39	07
<b>Total: Kandidatenstimmen</b>			<b>364</b>	<b>177</b>	<b>541</b>	<b>91</b>
Zusatzstimmen			0	4	4	92
Parteistimmen			364	181	545	93

Formular **2**

**KANDIDATEN- und PARTEISTIMMEN**

Liste: 13 BDP

Bez.: **Bürgerlich-Demokratische Partei BDP**

Wahlzettel			ZN
unveränderte	veränderte	Total	
49	60	109	90

K'Nr	*kumu- liert	Kandidaten	Stimmen			ZN
			unveränderte	veränderte	Total	
13.01	*	Lenggenhager Marcel	98	176	274	01
13.02	*	Rechsteiner Roger	98	114	212	02
13.03	*	Dunkel Christian	98	106	204	03
<b>Total: Kandidatenstimmen</b>			294	396	690	91
Zusatzstimmen			343	109	452	92
Parteistimmen			637	505	1142	93

Formular **4**

## PROTOKOLL

Stimmberechtigte Männer :	4081	
Stimmberechtigte Frauen :	<u>4804</u>	
Total Stimmberechtigte :	8885	( 81 )
Davon Auslandschweizer :	<u>0</u>	( 75 )
Eingegangene Wahlzettel :	3439	
-Davon ungültig eingelegt (ungestempelt) :	<u>504</u>	
Gültig eingelegte Wahlzettel :	2935	( 82 )
<i>In Abzug kommen:</i>		
-Leere (gestempelte) Wahlzettel :	0	( 83 )
-Ungültige (gestempelte) Wahlzettel :	<u>1</u>	( 84 )
Es verbleiben als gültige Wahlzettel :	2934	( 85 )
Unveränderte Wahlzettel :	1630	( 86 )
Veränderte Wahlzettel mit Parteibezeichnung :	1304	( 87 )
Wahlzettel ohne Parteibezeichnung :	0	( 88 )

**Ergebnisse:**

Liste	Bezeichnung der Liste	Kandidaten- stimmen	Zusatz- stimmen	Partei- stimmen	ZN
01	Schweizerische Volkspartei - SVP	10864	103	10967	01
02	SP Sozialdemokratische Partei	7711	100	7811	02
03	FDP.Die Liberalen	3946	63	4009	03
04	GRÜNE	4256	41	4297	04
05	CVP - Christlichdemokratische Volkspartei	2362	185	2547	05
06	Evangelische Volkspartei (EVP)	1800	18	1818	06
07	Grünliberale	3248	32	3280	07
08	Eidgenössisch-Demokratische Union (EDU)	539	0	539	08
09	AL - Alternative Liste	725	1	726	09
10	Schweizer Demokraten (SD)	421	40	461	10
11	Piratenpartei	541	4	545	11
13	Bürgerlich-Demokratische Partei BDP	690	452	1142	13
Total		37103	1039	38142	96
Summe der Kandidaten-, Zusatz- und leeren Stimmen				38142	98

**Bemerkungen - Allfällige Entscheide**

Einsatz von technischen Hilfsmitteln bei der Auszählung: Es wurden keine technischen Hilfsmittel eingesetzt.

Die Richtigkeit dieses Protokolls bestätigen:

Stempel des Wahlbüros:

*SekretärIn/SchreiberIn:* .....

*1. Mitglied:* .....

*PräsidentIn:* .....

*2. Mitglied:* .....

Kantonsrat  
 Herkunft der Kandidatenstimmen von veränderten Wahlzetteln

**Wülflingen**

Amtdauer: 2011-2015  
 Wahldatum: 03.04.2011

	Total	Liste 1	Liste 2	Liste 3	Liste 4	Liste 5	Liste 6	Liste 7	Liste 8	Liste 9	Liste 10	Liste 11	Liste 13	
<b>Liste: 1 Schweizerische Volkspartei - SVP</b>														
1	1 Isler René	442	363	2	24	1	10	0	7	11	0	0	3	21
1	2 Senn Yves	387	351	1	11	0	4	0	6	2	0	0	3	9
1	3 Langhard Walter	353	324	2	4	3	6	0	1	2	0	0	0	11
1	4 Keller Rolando	291	282	1	2	0	0	0	0	2	0	0	0	4
1	5 Schär Stefan	298	292	0	1	1	2	0	0	1	0	0	1	0
1	6 Nyffeler Stephan	282	272	1	3	0	0	2	0	0	0	0	0	4
1	7 Albl Norbert (Nobi)	391	368	2	1	2	1	2	4	2	0	0	0	9
1	8 Leupi Chantal	309	298	0	7	0	1	0	2	0	0	0	0	1
1	9 Barp Sabrina	229	217	0	4	0	0	0	3	1	0	1	3	0
1	10 Rüttsche Pascal	275	267	1	1	5	0	0	1	0	0	0	0	0
1	11 Streiff Lukas	261	256	0	1	4	0	0	0	0	0	0	0	0
1	12 Trieb Marcel	269	260	0	4	4	0	0	0	0	0	0	1	0
1	13 Staufer-Schüle Ursula	174	168	0	1	0	0	0	1	0	0	0	0	4

	Total	Liste 1	Liste 2	Liste 3	Liste 4	Liste 5	Liste 6	Liste 7	Liste 8	Liste 9	Liste 10	Liste 11	Liste 13
<b>Liste: 2 SP Sozialdemokratische Partei</b>													
2 1 Serra Jorge	427	4	325	8	50	3	6	18	0	4	0	0	9
2 2 Strahm Hedwig (Hedi)	418	5	319	5	54	5	5	15	0	2	0	0	8
2 3 Meyer Mattea	315	4	262	8	16	0	2	8	2	7	0	5	1
2 4 Kyburz Peter	291	1	258	5	9	1	0	9	0	3	0	0	5
2 5 Steiner Rafael	226	0	213	1	4	1	1	1	0	1	0	2	2
2 6 Amberg Kim	153	0	145	1	3	0	1	1	0	2	0	0	0
2 7 Flückiger Daniel	251	2	235	0	4	0	0	0	0	7	0	0	3
2 8 Altenbach Daniel	230	0	208	0	17	0	0	2	0	2	0	0	1
2 9 Daurù Andreas	219	0	200	0	13	0	0	2	0	4	0	0	0
2 10 Gerber Jonas	193	1	178	0	7	0	1	0	0	3	0	0	3
2 11 Serra Laura	122	2	112	1	4	0	0	0	0	2	0	0	1
2 12 Baltensperger Beatrix	205	1	187	4	8	0	1	0	0	1	0	0	3
2 13 Brenner Dario	150	0	131	1	9	0	0	3	0	3	0	1	2



	Total	Liste 1	Liste 2	Liste 3	Liste 4	Liste 5	Liste 6	Liste 7	Liste 8	Liste 9	Liste 10	Liste 11	Liste 13
<b>Liste: 3 FDP.Die Liberalen</b>													
3 1 Kläy Dieter	338	48	8	212	4	9	0	16	2	0	0	6	33
3 2 Denzler Oskar	350	43	11	203	9	15	3	28	1	0	0	7	30
3 3 Günthard-Maier Barbara	240	16	17	165	2	6	8	10	5	0	0	4	7
3 4 Hasenfratz Martin	228	12	8	161	8	8	2	11	0	0	0	0	18
3 5 Künsch Ursula	160	6	3	137	6	1	0	4	1	0	0	0	2
3 6 Wenger Markus	132	1	1	126	0	1	0	1	0	0	0	0	2
3 7 Helg Felix	171	9	2	144	2	0	1	6	0	0	0	0	7
3 8 Meier Camille	132	1	0	127	0	0	1	2	0	0	0	0	1
3 9 Dornbierer Michael (Mike)	123	1	0	118	0	0	0	1	0	0	0	0	3
3 10 Gerber Manuela	135	7	1	114	0	3	1	5	0	0	0	0	4
3 11 Fananas Antonio	84	0	0	84	0	0	0	0	0	0	0	0	0
3 12 Schläpfer Beatrix (Bea)	90	1	0	89	0	0	0	0	0	0	0	0	0
3 13 Magnusson Christoph	99	0	0	94	2	0	0	0	0	0	0	0	3

	Total	Liste 1	Liste 2	Liste 3	Liste 4	Liste 5	Liste 6	Liste 7	Liste 8	Liste 9	Liste 10	Liste 11	Liste 13
<b>Liste: 4 GRÜNE</b>													
4 1 Neukom Martin	271	2	84	4	135	8	7	11	4	5	0	2	9
4 2 Hübscher Lilith Claudia	318	5	99	6	158	3	6	21	2	12	0	0	6
4 3 Geilinger Martin	286	2	83	3	154	3	6	24	0	4	0	0	7
4 4 Schraft Dominique	118	1	17	0	95	0	0	4	0	0	0	0	1
4 5 Diener Reto	126	4	16	0	101	2	1	2	0	0	0	0	0
4 6 Zehnder Marianne	120	0	16	0	99	0	0	2	0	3	0	0	0
4 7 Altwegg Jürg	124	0	14	0	100	1	3	3	0	1	0	0	2
4 8 Brunner-Baumgartner Brigitte (	137	0	12	1	107	1	1	6	0	7	0	1	1
4 9 Moos Johann (Hannes)	93	0	6	0	82	0	0	3	0	0	0	0	2
4 10 Baur Nicole Anja	83	0	12	0	70	0	0	0	0	1	0	0	0
4 11 Weiss Pryde André	86	0	5	0	72	0	1	4	0	2	0	0	2
4 12 Gaggini Nathalie	68	0	7	0	58	0	0	3	0	0	0	0	0
4 13 Stamm Peter	164	3	32	6	106	0	3	6	0	4	0	1	3

	Total	Liste 1	Liste 2	Liste 3	Liste 4	Liste 5	Liste 6	Liste 7	Liste 8	Liste 9	Liste 10	Liste 11	Liste 13
<b>Liste: 5 CVP - Christlichdemokratische Volkspartei</b>													
5 1 Albanese Franco	316	57	18	28	5	151	9	14	2	0	0	4	28
5 2 Geering Andreas	92	0	1	1	0	84	0	3	0	0	0	1	2
5 3 Lorenz Daniela	59	1	0	1	0	55	0	1	0	0	0	1	0
5 4 Baumberger Matthias	100	7	1	2	0	87	0	1	0	0	0	0	2
5 5 Mändli Lerch Karin	94	2	0	1	0	88	0	1	0	0	0	0	2
5 6 Brand Klaus	69	2	3	1	4	56	0	0	0	0	0	0	3
5 7 Vogel Monika	94	0	3	1	7	82	0	1	0	0	0	0	0
5 8 Harlacher René	86	0	1	2	0	82	0	0	0	0	0	0	1
5 9 Baumann Leo	87	1	1	1	0	79	1	0	0	0	0	4	0
5 10 Schürmann René	88	0	2	3	0	80	0	1	0	0	0	2	0
5 11 Furrer Michael	68	2	0	0	0	65	1	0	0	0	0	0	0
5 12 Borgogno Louis	66	1	0	2	1	61	0	0	1	0	0	0	0
5 13 Schurter Werner	103	0	2	4	1	92	1	2	0	0	0	0	1

	Total	Liste 1	Liste 2	Liste 3	Liste 4	Liste 5	Liste 6	Liste 7	Liste 8	Liste 9	Liste 10	Liste 11	Liste 13
<b>Liste: 6 Evangelische Volkspartei (EVP)</b>													
6 1 Kleiber Ruth	202	13	30	11	13	12	105	9	0	0	0	0	9
6 2 Ingold Christian	84	0	7	2	4	4	59	3	0	1	0	0	4
6 3 Gugger Niklaus (Nik)	196	23	26	18	14	11	69	14	0	2	0	2	17
6 4 Schudel Miriam	56	0	1	0	8	1	44	2	0	0	0	0	0
6 5 Fortini Mario	45	1	0	0	1	0	43	0	0	0	0	0	0
6 6 Günthard Fitze Barbara	93	1	13	2	5	4	63	0	1	1	0	1	2
6 7 Huizinga Andreas	45	0	0	1	0	0	43	0	0	1	0	0	0
6 8 Banholzer Lilian	48	0	0	1	1	1	44	1	0	0	0	0	0
6 9 Schoch Jürg	57	1	3	2	2	0	48	1	0	0	0	0	0
6 10 Schär Cornelia (Conny)	49	0	4	1	1	0	43	0	0	0	0	0	0
6 11 Innocente Marco	51	0	2	0	1	2	44	0	1	0	0	0	1
6 12 Denzler Stephan	94	10	7	4	6	0	60	5	0	0	0	0	2

	Total	Liste 1	Liste 2	Liste 3	Liste 4	Liste 5	Liste 6	Liste 7	Liste 8	Liste 9	Liste 10	Liste 11	Liste 13
<b>Liste: 7 Grünliberale</b>													
7 1 Roth Luca Rosario	179	4	20	8	13	3	2	114	0	0	0	2	13
7 2 Zeugin Michael	190	7	30	22	16	2	3	105	0	0	0	3	2
7 3 Meier Beat	145	7	7	8	10	5	4	100	0	0	0	1	3
7 4 Cometta-Müller Katrin	101	0	3	7	0	2	1	85	0	0	0	2	1
7 5 Steiner Annetta	103	1	7	3	7	1	0	82	0	0	0	0	2
7 6 Gygax-Matter Silvia	93	0	8	1	2	0	0	80	0	0	0	0	2
7 7 Comfort-Riggenbach Rahel	81	0	8	0	0	0	0	66	2	0	0	0	5
7 8 van Velsen-Zimmerli Franziska	72	0	0	0	1	0	3	68	0	0	0	0	0
7 9 Zehnder Martin	92	0	1	1	11	0	1	76	0	0	0	0	2
7 10 Costa Janine	66	0	0	1	0	0	5	58	0	0	0	1	1
7 11 Neubert Luzius	48	0	0	0	0	0	0	48	0	0	0	0	0
7 12 Furrer Stephan	51	0	1	0	0	0	1	48	0	0	0	1	0
7 13 Huggenberg Christian	38	0	1	0	2	0	0	34	0	1	0	0	0

	Total	Liste 1	Liste 2	Liste 3	Liste 4	Liste 5	Liste 6	Liste 7	Liste 8	Liste 9	Liste 10	Liste 11	Liste 13
<b>Liste: 8 Eidgenössisch-Demokratische Union (EDU)</b>													
8 1 Suter Daniel	55	10	0	1	0	1	4	1	38	0	0	0	0
8 2 Dähler Zeno	23	0	0	3	0	0	1	0	19	0	0	0	0
8 3 Iseli Herbert	21	0	0	0	0	1	2	1	17	0	0	0	0
8 4 Krauer Nina	20	0	0	0	0	1	0	1	18	0	0	0	0
8 5 Baur Hermann	17	0	0	0	0	0	0	0	17	0	0	0	0
8 6 Wild Beatrice	23	0	0	0	0	0	0	0	22	1	0	0	0
8 7 Marchal Robert	14	0	0	0	0	0	0	0	14	0	0	0	0
8 8 Lüthi Verena	13	0	0	0	0	0	0	0	13	0	0	0	0
8 9 Lüthi Rudolf	14	0	0	0	0	0	0	0	14	0	0	0	0
8 10 D'Alberto Vania	8	0	0	0	0	0	0	0	8	0	0	0	0
8 11 Kumpli Remo	11	0	0	0	0	0	0	0	11	0	0	0	0
8 12 Dütschler Nathan	8	0	0	0	0	0	0	0	8	0	0	0	0

	Total	Liste 1	Liste 2	Liste 3	Liste 4	Liste 5	Liste 6	Liste 7	Liste 8	Liste 9	Liste 10	Liste 11	Liste 13
<b>Liste: 9 AL - Alternative Liste</b>													
9 1 Schneider Nina	98	0	33	0	17	0	0	8	0	38	0	2	0
9 2 Sahli Manuel	30	0	5	0	7	0	0	0	0	18	0	0	0
9 3 Gander Kathrin	37	0	8	0	6	0	0	4	0	18	0	0	1
9 4 Dürsteler Karl	11	0	0	0	0	0	0	0	0	11	0	0	0
9 5 Bertschi Jadama Bettina	15	0	0	0	2	0	0	0	0	13	0	0	0
9 6 Dürsteler Peter	13	0	0	0	0	0	0	0	0	13	0	0	0
9 7 Radivojevic Sandra	22	1	1	0	6	0	0	0	0	13	0	1	0
9 8 Bacchetta Diego	18	0	2	0	4	0	0	0	0	12	0	0	0
9 9 Bosshard Stephanie	11	0	1	0	0	0	0	0	0	10	0	0	0
9 10 Vogel Mathias	24	0	1	0	7	0	2	0	0	13	0	1	0
9 11 Dytrich Bettina	25	0	5	0	2	0	0	0	0	18	0	0	0
9 12 Berger David	31	0	6	0	4	0	0	1	0	19	0	1	0

Kantonsrat  
Herkunft der Kandidatenstimmen von veränderten Wahlzetteln

**Wülflingen**

Amtsduer: 2011-2015  
Wahldatum: 03.04.2011

---

		Total	Liste 1	Liste 2	Liste 3	Liste 4	Liste 5	Liste 6	Liste 7	Liste 8	Liste 9	Liste 10	Liste 11	Liste 13
Liste: 10	<b>Schweizer Demokraten (SD)</b>													
10	1 Walker Manuel	38	18	2	1	1	1	1	0	1	0	8	1	4
10	2 Stutz Marcel	35	14	1	0	5	2	0	0	0	0	10	0	3
10	3 Schwendimann Kurt	10	1	1	0	0	0	0	0	0	0	8	0	0
10	4 Gugger Leo	10	2	0	0	0	0	0	0	0	0	8	0	0
10	5 Gloor Bruno	9	1	0	0	0	0	0	0	0	0	8	0	0
10	6 Tröster Lilian	7	1	0	0	0	0	0	0	0	0	6	0	0



		Total	Liste 1	Liste 2	Liste 3	Liste 4	Liste 5	Liste 6	Liste 7	Liste 8	Liste 9	Liste 10	Liste 11	Liste 13
<b>Liste: 11 Piratenpartei</b>														
11	1 Wäckerlin Marc (mrw)	69	4	15	2	5	3	2	16	0	0	0	20	2
11	2 Schorp Fabian (coinee)	25	0	0	1	2	0	0	3	0	0	1	18	0
11	3 Stroppel Anton	15	0	1	0	1	0	0	0	0	0	0	12	1
11	4 Kunszt Peter	25	0	3	1	3	0	0	2	0	0	0	16	0
11	5 Stoll Cyril (knovski)	18	0	0	0	3	0	0	4	0	0	0	11	0
11	6 Schaffner Philip (Prian)	14	0	0	2	0	0	1	1	0	0	0	10	0
11	7 Egli Lars (Lazer)	11	0	3	0	0	0	0	0	0	2	0	6	0

Kantonsrat  
Herkunft der Kandidatenstimmen von veränderten Wahlzetteln

**Wülflingen**

Amtsduer: 2011-2015  
Wahldatum: 03.04.2011





---

		Total	Liste 1	Liste 2	Liste 3	Liste 4	Liste 5	Liste 6	Liste 7	Liste 8	Liste 9	Liste 10	Liste 11	Liste 13
Liste: 13	<b>Bürgerlich-Demokratische Partei BDP</b>													
13	1 Lenggenhager Marcel	176	12	14	10	5	4	0	17	2	0	1	1	110
13	2 Rechsteiner Roger	114	2	2	3	0	1	0	4	0	0	0	0	102
13	3 Dunkel Christian	106	2	1	0	1	0	0	3	0	0	0	0	99

# Kantonsratswahlen

3. April 2011

## Stadtkreis Mattenbach

	<b>Wahlzettelrapport</b> (Formular 1)	<b>205</b>
	<b>Kandidaten- und Parteistimmen</b> (Formular 2)	<b>206</b>
	<b>Protokoll</b> (Formular 4)	<b>218</b>
	<b>Stimmenherkunft</b> (Formular 3b)	<b>219</b>

**Zentralwahlbüro  
Stadt Winterthur**

Stadt Winterthur   
**Wahlkreis XIV**

Formular **1**

## WAHLZETTELRAPPORT

Stimmberechtigte :	7380
Eingegangene Wahlzettel :	2972
-Davon ungültig eingelegt (ungestempelt) :	302
Gültig eingelegte Wahlzettel :	2670
<i>In Abzug kommen:</i>	
-Leere (gestempelte) Wahlzettel :	0
-Ungültige (gestempelte) Wahlzettel :	2
Es verbleiben als gültige Wahlzettel :	<b>2668</b>

**Gliederung der gültigen Wahlzettel:**

Liste	Bezeichnung der Liste	unveränderte Wahlzettel	veränderte Wahlzettel	Total gültige Wahlzettel
01	Schweizerische Volkspartei - SVP	370	206	576
02	SP Sozialdemokratische Partei	337	354	691
03	FDP.Die Liberalen	97	127	224
04	GRÜNE	222	155	377
05	CVP - Christlichdemokratische Volkspartei	97	96	193
06	Evangelische Volkspartei (EVP)	59	64	123
07	Grünliberale	102	118	220
08	Eidgenössisch-Demokratische Union (EDU)	46	25	71
09	AL - Alternative Liste	45	25	70
10	Schweizer Demokraten (SD)	12	3	15
11	Piratenpartei	23	13	36
13	Bürgerlich-Demokratische Partei BDP	28	44	72
<b>Total:</b>		<b>1438</b>	<b>1230</b>	<b>2668</b>

**Bemerkungen - Allfällige Entscheide**

Die Richtigkeit bestätigen:  
Stempel des Wahlbüros:

*SekretärIn/SchreiberIn:* .....

*1.Mitglied:* .....

*PräsidentIn:* .....

*2.Mitglied:* .....

Formular 2

## KANDIDATEN- und PARTEISTIMMEN

Liste: 01 SVP

Bez.: Schweizerische Volkspartei - SVP

Wahlzettel			ZN
unveränderte	veränderte	Total	
370	206	576	90

K'Nr	*kumu- liert	Kandidaten	Stimmen			ZN
			unveränderte	veränderte	Total	
01.01		Isler René	370	309	679	01
01.02		Senn Yves	370	247	617	02
01.03		Langhard Walter	370	249	619	03
01.04		Keller Rolando	370	224	594	04
01.05		Schär Stefan	370	195	565	05
01.06		Nyffeler Stephan	370	206	576	06
01.07		Albl Norbert (Nobi)	370	167	537	07
01.08		Leupi Chantal	370	190	560	08
01.09		Barp Sabrina	370	140	510	09
01.10		Rütsche Pascal	370	151	521	10
01.11		Streiff Lukas	370	135	505	11
01.12		Trieb Marcel	370	137	507	12
01.13		Staufer-Schüle Ursula	370	105	475	13
<b>Total: Kandidatenstimmen</b>			4810	2455	7265	91
Zusatzstimmen			0	87	87	92
Parteistimmen			4810	2542	7352	93

Formular 2

## KANDIDATEN- und PARTEISTIMMEN

Liste: 02 SP

Bez.: **SP Sozialdemokratische Partei**

Wahlzettel			ZN
unveränderte	veränderte	Total	
337	354	691	90

K'Nr	*kumu- liert	Kandidaten	Stimmen			ZN
			unveränderte	veränderte	Total	
02.01		Serra Jorge	337	555	892	01
02.02		Strahm Hedwig (Hedi)	337	498	835	02
02.03		Meyer Mattea	337	409	746	03
02.04		Kyburz Peter	337	342	679	04
02.05		Steiner Rafael	337	286	623	05
02.06		Amberg Kim	337	223	560	06
02.07		Flückiger Daniel	337	279	616	07
02.08		Altenbach Daniel	337	259	596	08
02.09		Daurù Andreas	337	293	630	09
02.10		Gerber Jonas	337	223	560	10
02.11		Serra Laura	337	209	546	11
02.12		Baltensperger Beatrix	337	208	545	12
02.13		Brenner Dario	337	142	479	13
<b>Total: Kandidatenstimmen</b>			4381	3926	8307	91
Zusatzstimmen			0	74	74	92
Parteistimmen			4381	4000	8381	93

Formular 2

## KANDIDATEN- und PARTEISTIMMEN

Liste: 03 FDP

Bez.: **FDP.Die Liberalen**

Wahlzettel			ZN
unveränderte	veränderte	Total	
97	127	224	90

K'Nr	*kumu- liert	Kandidaten	Stimmen			ZN
			unveränderte	veränderte	Total	
03.01		Kläy Dieter	97	290	387	01
03.02		Denzler Oskar	97	304	401	02
03.03		Günthard-Maier Barbara	97	186	283	03
03.04		Hasenfratz Martin	97	139	236	04
03.05		Künsch Ursula	97	117	214	05
03.06		Wenger Markus	97	108	205	06
03.07		Helg Felix	97	110	207	07
03.08		Meier Camille	97	93	190	08
03.09		Dornbierer Michael (Mike)	97	90	187	09
03.10		Gerber Manuela	97	103	200	10
03.11		Fananas Antonio	97	65	162	11
03.12		Schläpfer Beatrix (Bea)	97	59	156	12
03.13		Magnusson Christoph	97	95	192	13
<b>Total: Kandidatenstimmen</b>			1261	1759	3020	91
Zusatzstimmen			0	42	42	92
Parteistimmen			1261	1801	3062	93



Formular 2

## KANDIDATEN- und PARTEISTIMMEN

Liste: 04 GRÜNE  
Bez.: GRÜNE

Wahlzettel			ZN
unveränderte	veränderte	Total	
222	155	377	90

K'Nr	*kumu- liert	Kandidaten	Stimmen			ZN
			unveränderte	veränderte	Total	
04.01		Neukom Martin	222	299	521	01
04.02		Hübscher Lilith Claudia	222	442	664	02
04.03		Geilinger Martin	222	303	525	03
04.04		Schraft Dominique	222	151	373	04
04.05		Diener Reto	222	153	375	05
04.06		Zehnder Marianne	222	137	359	06
04.07		Altwegg Jürg	222	145	367	07
04.08		Brunner-Baumgartner Brigitte (Brigit)	222	154	376	08
04.09		Moos Johann (Hannes)	222	105	327	09
04.10		Baur Nicole Anja	222	89	311	10
04.11		Weiss Pryde André	222	89	311	11
04.12		Gaggini Nathalie	222	95	317	12
04.13		Stamm Peter	222	185	407	13
<b>Total: Kandidatenstimmen</b>			2886	2347	5233	91
Zusatzstimmen			0	113	113	92
Parteistimmen			2886	2460	5346	93

Formular 2

## KANDIDATEN- und PARTEISTIMMEN

Liste: 05 CVP

Bez.: CVP - Christlichdemokratische Volkspartei

Wahlzettel			ZN
unveränderte	veränderte	Total	
97	96	193	90

K'Nr	*kumu- liert	Kandidaten	Stimmen			ZN
			unveränderte	veränderte	Total	
05.01		Albanese Franco	97	248	345	01
05.02		Geering Andreas	97	118	215	02
05.03		Lorenz Daniela	97	86	183	03
05.04		Baumberger Matthias	97	95	192	04
05.05		Mändli Lerch Karin	97	85	182	05
05.06		Brand Klaus	97	75	172	06
05.07		Vogel Monika	97	76	173	07
05.08		Harlacher René	97	87	184	08
05.09		Baumann Leo	97	81	178	09
05.10		Schürmann René	97	79	176	10
05.11		Furrer Michael	97	63	160	11
05.12		Borgogno Louis	97	67	164	12
05.13		Schurter Werner	97	93	190	13
<b>Total: Kandidatenstimmen</b>			1261	1253	2514	91
Zusatzstimmen			0	101	101	92
Parteistimmen			1261	1354	2615	93

Formular 2

## KANDIDATEN- und PARTEISTIMMEN

Liste: 06 EVP

Bez.: **Evangelische Volkspartei (EVP)**

Wahlzettel			ZN
unveränderte	veränderte	Total	
59	64	123	90

K'Nr	*kumu- liert	Kandidaten	Stimmen			ZN
			unveränderte	veränderte	Total	
06.01	*	Kleiber Ruth	118	196	314	01
06.02		Ingold Christian	59	80	139	02
06.03		Gugger Niklaus (Nik)	59	130	189	03
06.04		Schudel Miriam	59	52	111	04
06.05		Fortini Mario	59	36	95	05
06.06		Günthard Fitze Barbara	59	77	136	06
06.07		Huizinga Andreas	59	51	110	07
06.08		Banholzer Lilian	59	52	111	08
06.09		Schoch Jürg	59	57	116	09
06.10		Schär Cornelia (Conny)	59	52	111	10
06.11		Innocente Marco	59	63	122	11
06.12		Denzler Stephan	59	43	102	12
<b>Total: Kandidatenstimmen</b>			767	889	1656	91
Zusatzstimmen			0	16	16	92
Parteistimmen			767	905	1672	93

Formular 2

## KANDIDATEN- und PARTEISTIMMEN

Liste: 07 glp

Bez.: **Grünliberale**

Wahlzettel			ZN
unveränderte	veränderte	Total	
102	118	220	90

K'Nr	*kumu- liert	Kandidaten	Stimmen			ZN
			unveränderte	veränderte	Total	
07.01		Roth Luca Rosario	102	209	311	01
07.02		Zeugin Michael	102	222	324	02
07.03		Meier Beat	102	166	268	03
07.04		Cometta-Müller Katrin	102	145	247	04
07.05		Steiner Annetta	102	127	229	05
07.06		Gygax-Matter Silvia	102	111	213	06
07.07		Comfort-Riggenbach Rahel	102	88	190	07
07.08		van Velsen-Zimmerli Franziska	102	87	189	08
07.09		Zehnder Martin	102	96	198	09
07.10		Costa Janine	102	76	178	10
07.11		Neubert Luzius	102	50	152	11
07.12		Furrer Stephan	102	53	155	12
07.13		Huggenberg Christian	102	46	148	13
<b>Total: Kandidatenstimmen</b>			1326	1476	2802	91
Zusatzstimmen			0	10	10	92
Parteistimmen			1326	1486	2812	93

Formular 2

## KANDIDATEN- und PARTEISTIMMEN

Liste: 08 EDU

Bez.: Eidgenössisch-Demokratische Union (EDU)

Wahlzettel			ZN
unveränderte	veränderte	Total	
46	25	71	90

K'Nr	*kumu- liert	Kandidaten	Stimmen			ZN
			unveränderte	veränderte	Total	
08.01	*	Suter Daniel	92	70	162	01
08.02		Dähler Zeno	46	28	74	02
08.03		Iseli Herbert	46	26	72	03
08.04		Krauer Nina	46	30	76	04
08.05		Baur Hermann	46	27	73	05
08.06		Wild Beatrice	46	40	86	06
08.07		Marchal Robert	46	21	67	07
08.08		Lüthi Verena	46	19	65	08
08.09		Lüthi Rudolf	46	17	63	09
08.10		D'Alberto Vania	46	23	69	10
08.11		Kumpli Remo	46	15	61	11
08.12		Dütschler Nathan	46	13	59	12
<b>Total: Kandidatenstimmen</b>			598	329	927	91
Zusatzstimmen			0	0	0	92
Parteistimmen			598	329	927	93

Formular 2

## KANDIDATEN- und PARTEISTIMMEN

Liste: 09 AL

Bez.: AL - Alternative Liste

Wahlzettel			ZN
unveränderte	veränderte	Total	
45	25	70	90

K'Nr	*kumu- liert	Kandidaten	Stimmen			ZN
			unveränderte	veränderte	Total	
09.01	*	Schneider Nina	90	138	228	01
09.02		Sahli Manuel	45	35	80	02
09.03		Gander Kathrin	45	51	96	03
09.04		Dürsteler Karl	45	11	56	04
09.05		Bertschi Jadama Bettina	45	23	68	05
09.06		Dürsteler Peter	45	15	60	06
09.07		Radivojevic Sandra	45	20	65	07
09.08		Bacchetta Diego	45	16	61	08
09.09		Bosshard Stephanie	45	22	67	09
09.10		Vogel Mathias	45	25	70	10
09.11		Dytrich Bettina	45	23	68	11
09.12		Berger David	45	60	105	12
<b>Total: Kandidatenstimmen</b>			585	439	1024	91
Zusatzstimmen			0	1	1	92
Parteistimmen			585	440	1025	93

Formular 2

## KANDIDATEN- und PARTEISTIMMEN

Liste: 10 SD

Bez.: Schweizer Demokraten (SD)

Wahlzettel			ZN
unveränderte	veränderte	Total	
12	3	15	90

K'Nr	*kumu- liert	Kandidaten	Stimmen			ZN
			unveränderte	veränderte	Total	
10.01	*	Walker Manuel	24	24	48	01
10.02	*	Stutz Marcel	24	20	44	02
10.03	*	Schwendimann Kurt	24	10	34	03
10.04	*	Gugger Leo	24	5	29	04
10.05	*	Gloor Bruno	24	7	31	05
10.06	*	Tröster Lilian	24	4	28	06
<b>Total: Kandidatenstimmen</b>			144	70	214	91
Zusatzstimmen			12	2	14	92
Parteistimmen			156	72	228	93

Formular 2

## KANDIDATEN- und PARTEISTIMMEN

Liste: 11 Piraten  
Bez.: Piratenpartei

Wahlzettel			ZN
unveränderte	veränderte	Total	
23	13	36	90

K'Nr	*kumu- liert	Kandidaten	Stimmen			ZN
			unveränderte	veränderte	Total	
11.01	*	Wäckerlin Marc (mrw)	46	85	131	01
11.02	*	Schorp Fabian (coinee)	46	38	84	02
11.03	*	Stoppel Anton	46	17	63	03
11.04	*	Kunszt Peter	46	30	76	04
11.05	*	Stoll Cyril (knovski)	46	21	67	05
11.06	*	Schaffner Philip (Prian)	46	17	63	06
11.07		Egli Lars (Lazer)	23	8	31	07
<b>Total: Kandidatenstimmen</b>			299	216	515	91
Zusatzstimmen			0	2	2	92
Parteistimmen			299	218	517	93



Formular **2**

## KANDIDATEN- und PARTEISTIMMEN

Liste: 13 BDP

Bez.: **Bürgerlich-Demokratische Partei BDP**

Wahlzettel			ZN
unveränderte	veränderte	Total	
28	44	72	90

K'Nr	*kumu- liert	Kandidaten	Stimmen			ZN
			unveränderte	veränderte	Total	
13.01	*	Lenggenhager Marcel	56	133	189	01
13.02	*	Rechsteiner Roger	56	98	154	02
13.03	*	Dunkel Christian	56	95	151	03
<b>Total: Kandidatenstimmen</b>			168	326	494	91
Zusatzstimmen			196	57	253	92
Parteistimmen			364	383	747	93

Formular 4

## PROTOKOLL

Stimmberechtigte Männer :	3279	
Stimmberechtigte Frauen :	<u>4101</u>	
Total Stimmberechtigte :	7380	(81)
Davon Auslandschweizer :	<u>0</u>	(75)
Eingegangene Wahlzettel :	2972	
-Davon ungültig eingelegt (ungestempelt) :	<u>302</u>	
Gültig eingelegte Wahlzettel :	2670	(82)
<i>In Abzug kommen:</i>		
-Leere (gestempelte) Wahlzettel :	0	(83)
-Ungültige (gestempelte) Wahlzettel :	<u>2</u>	(84)
Es verbleiben als gültige Wahlzettel :	2668	(85)
Unveränderte Wahlzettel :	1438	(86)
Veränderte Wahlzettel mit Parteibezeichnung :	1230	(87)
Wahlzettel ohne Parteibezeichnung :	0	(88)

### Ergebnisse:

Liste	Bezeichnung der Liste	Kandidaten- stimmen	Zusatz- stimmen	Partei- stimmen	ZN
01	Schweizerische Volkspartei - SVP	7265	87	7352	01
02	SP Sozialdemokratische Partei	8307	74	8381	02
03	FDP.Die Liberalen	3020	42	3062	03
04	GRÜNE	5233	113	5346	04
05	CVP - Christlichdemokratische Volkspartei	2514	101	2615	05
06	Evangelische Volkspartei (EVP)	1656	16	1672	06
07	Grünliberale	2802	10	2812	07
08	Eidgenössisch-Demokratische Union (EDU)	927	0	927	08
09	AL - Alternative Liste	1024	1	1025	09
10	Schweizer Demokraten (SD)	214	14	228	10
11	Piratenpartei	515	2	517	11
13	Bürgerlich-Demokratische Partei BDP	494	253	747	13
	Total	33971	713	34684	96
	Summe der Kandidaten-, Zusatz- und leeren Stimmen			34684	98

### Bemerkungen - Allfällige Entscheide

Einsatz von technischen Hilfsmitteln bei der Auszählung: Es wurden keine technischen Hilfsmittel eingesetzt.

Die Richtigkeit dieses Protokolls bestätigen:

Stempel des Wahlbüros:

*SekretärIn/SchreiberIn:* .....

*1. Mitglied:* .....

*PräsidentIn:* .....

*2. Mitglied:* .....

	Total	Liste 1	Liste 2	Liste 3	Liste 4	Liste 5	Liste 6	Liste 7	Liste 8	Liste 9	Liste 10	Liste 11	Liste 13	
<b>Liste: 1 Schweizerische Volkspartei - SVP</b>														
1	1 Isler René	309	248	8	16	0	7	4	7	2	0	2	0	15
1	2 Senn Yves	247	220	1	9	0	1	4	0	1	1	1	0	9
1	3 Langhard Walter	249	217	7	15	1	3	0	2	0	0	1	0	3
1	4 Keller Rolando	224	206	3	3	0	0	1	0	0	1	1	1	8
1	5 Schär Stefan	195	183	1	3	0	0	0	0	3	0	1	0	4
1	6 Nyffeler Stephan	206	193	2	3	3	0	0	0	1	1	1	0	2
1	7 Albl Norbert (Nobi)	167	158	4	2	2	0	0	0	0	0	0	0	1
1	8 Leupi Chantal	190	178	2	2	0	0	0	1	0	0	0	2	5
1	9 Barp Sabrina	140	130	0	2	0	1	0	1	1	1	0	2	2
1	10 Rüttsche Pascal	151	146	2	0	0	0	0	2	0	0	0	0	1
1	11 Streiff Lukas	135	134	1	0	0	0	0	0	0	0	0	0	0
1	12 Trieb Marcel	137	134	0	2	0	0	0	0	0	0	0	0	1
1	13 Staufer-Schüle Ursula	105	103	0	0	0	0	0	0	0	0	0	2	0

	Total	Liste 1	Liste 2	Liste 3	Liste 4	Liste 5	Liste 6	Liste 7	Liste 8	Liste 9	Liste 10	Liste 11	Liste 13
<b>Liste: 2 SP Sozialdemokratische Partei</b>													
2 1 Serra Jorge	555	10	412	9	61	5	10	28	4	7	0	3	6
2 2 Strahm Hedwig (Hedi)	498	4	398	7	48	3	5	14	2	11	0	1	5
2 3 Meyer Mattea	409	0	363	1	28	0	1	8	0	6	0	2	0
2 4 Kyburz Peter	342	3	298	3	10	2	3	17	0	2	0	3	1
2 5 Steiner Rafael	286	0	269	1	3	0	1	5	0	3	0	4	0
2 6 Amberg Kim	223	1	199	0	15	0	0	5	0	3	0	0	0
2 7 Flückiger Daniel	279	0	274	1	1	0	0	0	0	3	0	0	0
2 8 Altenbach Daniel	259	0	242	2	8	1	2	3	0	1	0	0	0
2 9 Daurù Andreas	293	0	277	0	10	1	0	1	0	4	0	0	0
2 10 Gerber Jonas	223	0	214	0	6	0	0	1	0	2	0	0	0
2 11 Serra Laura	209	0	189	0	14	0	4	0	0	2	0	0	0
2 12 Baltensperger Beatrix	208	0	195	0	7	0	0	6	0	0	0	0	0
2 13 Brenner Dario	142	0	136	0	3	0	1	0	0	2	0	0	0

	Total	Liste 1	Liste 2	Liste 3	Liste 4	Liste 5	Liste 6	Liste 7	Liste 8	Liste 9	Liste 10	Liste 11	Liste 13
<b>Liste: 3 FDP.Die Liberalen</b>													
3 1 Kläy Dieter	290	49	14	177	3	5	6	14	0	0	0	0	22
3 2 Denzler Oskar	304	41	15	157	5	6	7	36	1	2	0	0	34
3 3 Günthard-Maier Barbara	186	5	5	125	1	5	16	14	8	1	0	0	6
3 4 Hasenfratz Martin	139	9	3	114	0	2	0	5	0	0	2	0	4
3 5 Künsch Ursula	117	3	6	92	0	0	0	8	0	0	0	0	8
3 6 Wenger Markus	108	3	1	101	0	0	0	2	0	0	0	0	1
3 7 Helg Felix	110	5	0	96	3	2	0	1	0	0	0	0	3
3 8 Meier Camille	93	7	1	81	1	0	0	1	0	0	0	0	2
3 9 Dornbierer Michael (Mike)	90	2	1	83	0	0	0	1	0	0	0	2	1
3 10 Gerber Manuela	103	10	1	82	0	1	0	6	0	0	0	0	3
3 11 Fananas Antonio	65	1	0	64	0	0	0	0	0	0	0	0	0
3 12 Schläpfer Beatrix (Bea)	59	1	0	56	1	0	0	0	0	0	0	0	1
3 13 Magnusson Christoph	95	8	0	82	1	1	0	0	0	0	0	2	1

	Total	Liste 1	Liste 2	Liste 3	Liste 4	Liste 5	Liste 6	Liste 7	Liste 8	Liste 9	Liste 10	Liste 11	Liste 13
Liste: 4 <b>GRÜNE</b>													
4 1 Neukom Martin	299	1	107	5	146	2	2	25	0	6	0	2	3
4 2 Hübscher Lilith Claudia	442	3	175	13	180	6	8	32	0	14	0	0	11
4 3 Geilinger Martin	303	3	98	10	146	2	9	20	0	9	0	0	6
4 4 Schraft Dominique	151	0	28	1	117	0	0	2	0	2	0	0	1
4 5 Diener Reto	153	0	18	1	120	0	1	8	0	1	0	3	1
4 6 Zehnder Marianne	137	0	25	0	110	0	0	0	0	2	0	0	0
4 7 Altwegg Jürg	145	3	17	2	112	1	2	4	0	1	0	1	2
4 8 Brunner-Baumgartner Brigitte (	154	1	22	3	117	1	0	3	0	4	0	2	1
4 9 Moos Johann (Hannes)	105	1	9	1	91	0	0	0	0	1	0	2	0
4 10 Baur Nicole Anja	89	0	7	0	81	0	0	0	0	0	0	0	1
4 11 Weiss Pryde André	89	0	5	1	81	0	0	1	0	1	0	0	0
4 12 Gaggini Nathalie	95	0	9	0	81	0	2	1	0	1	0	1	0
4 13 Stamm Peter	185	0	45	3	117	2	4	8	0	3	0	2	1

	Total	Liste 1	Liste 2	Liste 3	Liste 4	Liste 5	Liste 6	Liste 7	Liste 8	Liste 9	Liste 10	Liste 11	Liste 13
<b>Liste: 5 CVP - Christlichdemokratische Volkspartei</b>													
5 1 Albanese Franco	248	26	15	26	5	145	7	14	0	1	0	0	9
5 2 Geering Andreas	118	1	4	1	0	90	16	4	0	0	0	0	2
5 3 Lorenz Daniela	86	0	3	2	0	77	0	3	0	0	0	0	1
5 4 Baumberger Matthias	95	9	1	2	0	83	0	0	0	0	0	0	0
5 5 Mändli Lerch Karin	85	1	0	0	0	81	0	3	0	0	0	0	0
5 6 Brand Klaus	75	1	1	3	1	63	1	2	2	0	0	0	1
5 7 Vogel Monika	76	0	2	1	0	71	1	1	0	0	0	0	0
5 8 Harlacher René	87	3	0	1	0	80	0	0	1	0	0	1	1
5 9 Baumann Leo	81	0	0	3	0	75	0	3	0	0	0	0	0
5 10 Schürmann René	79	2	2	3	0	70	0	2	0	0	0	0	0
5 11 Furrer Michael	63	0	0	1	0	62	0	0	0	0	0	0	0
5 12 Borgogno Louis	67	0	0	0	1	61	1	1	2	0	0	0	1
5 13 Schurter Werner	93	2	1	4	4	75	0	3	1	0	0	1	2

	Total	Liste 1	Liste 2	Liste 3	Liste 4	Liste 5	Liste 6	Liste 7	Liste 8	Liste 9	Liste 10	Liste 11	Liste 13
<b>Liste: 6 Evangelische Volkspartei (EVP)</b>													
6 1 Kleiber Ruth	196	14	26	11	11	7	93	9	9	2	0	2	12
6 2 Ingold Christian	80	5	9	6	5	3	45	5	0	1	0	0	1
6 3 Gugger Niklaus (Nik)	130	9	21	9	6	5	67	6	5	1	0	1	0
6 4 Schudel Miriam	52	0	0	1	2	0	44	1	0	0	0	2	2
6 5 Fortini Mario	36	0	0	0	1	0	35	0	0	0	0	0	0
6 6 Günthard Fitze Barbara	77	0	3	2	3	1	63	4	1	0	0	0	0
6 7 Huizinga Andreas	51	0	0	0	1	0	48	2	0	0	0	0	0
6 8 Banholzer Lilian	52	0	6	0	1	0	43	0	0	0	0	0	2
6 9 Schoch Jürg	57	0	2	2	3	1	48	0	0	0	0	0	1
6 10 Schär Cornelia (Conny)	52	0	1	0	1	0	49	0	1	0	0	0	0
6 11 Innocente Marco	63	0	0	0	2	0	59	1	1	0	0	0	0
6 12 Denzler Stephan	43	1	0	2	3	0	35	0	0	0	0	1	1



	Total	Liste 1	Liste 2	Liste 3	Liste 4	Liste 5	Liste 6	Liste 7	Liste 8	Liste 9	Liste 10	Liste 11	Liste 13
<b>Liste: 7 Grünliberale</b>													
7 1 Roth Luca Rosario	209	6	31	18	11	1	4	121	2	1	0	2	12
7 2 Zeugin Michael	222	8	31	16	13	7	4	128	1	0	0	4	10
7 3 Meier Beat	166	3	17	11	4	2	2	121	0	0	0	0	6
7 4 Cometta-Müller Katrin	145	1	8	5	3	6	3	113	0	2	0	2	2
7 5 Steiner Annetta	127	2	11	1	3	1	0	101	0	0	0	2	6
7 6 Gygax-Matter Silvia	111	3	12	1	1	2	2	89	0	0	0	0	1
7 7 Comfort-Riggenbach Rahel	88	1	2	3	2	1	1	78	0	0	0	0	0
7 8 van Velsen-Zimmerli Franziska	87	1	0	1	1	0	1	83	0	0	0	0	0
7 9 Zehnder Martin	96	3	6	4	2	2	1	74	0	2	0	1	1
7 10 Costa Janine	76	1	1	2	0	0	0	63	0	0	0	1	8
7 11 Neubert Luzius	50	1	0	3	0	0	1	43	0	0	0	0	2
7 12 Furrer Stephan	53	2	0	2	2	0	1	44	0	0	0	0	2
7 13 Huggenberg Christian	46	1	1	0	0	1	0	39	0	0	0	0	4

	Total	Liste 1	Liste 2	Liste 3	Liste 4	Liste 5	Liste 6	Liste 7	Liste 8	Liste 9	Liste 10	Liste 11	Liste 13
<b>Liste: 8 Eidgenössisch-Demokratische Union (EDU)</b>													
8 1 Suter Daniel	70	2	2	4	0	1	11	0	49	0	0	0	1
8 2 Dähler Zeno	28	0	0	0	0	0	2	0	26	0	0	0	0
8 3 Iseli Herbert	26	2	1	0	0	0	4	0	15	2	0	0	2
8 4 Krauer Nina	30	1	0	0	0	0	3	0	26	0	0	0	0
8 5 Baur Hermann	27	2	1	2	0	0	1	0	21	0	0	0	0
8 6 Wild Beatrice	40	0	0	1	0	0	8	0	31	0	0	0	0
8 7 Marchal Robert	21	0	1	0	0	0	0	0	20	0	0	0	0
8 8 Lüthi Verena	19	1	0	0	0	0	0	0	18	0	0	0	0
8 9 Lüthi Rudolf	17	0	0	0	0	0	1	0	16	0	0	0	0
8 10 D'Alberto Vania	23	1	0	0	0	0	2	0	19	1	0	0	0
8 11 Kumpli Remo	15	0	0	0	0	0	0	0	15	0	0	0	0
8 12 Dütschler Nathan	13	0	0	0	0	0	0	0	13	0	0	0	0

		Total	Liste 1	Liste 2	Liste 3	Liste 4	Liste 5	Liste 6	Liste 7	Liste 8	Liste 9	Liste 10	Liste 11	Liste 13
Liste: <b>9</b>	<b>AL - Alternative Liste</b>													
9	1 Schneider Nina	138	0	62	0	24	0	0	12	0	40	0	0	0
9	2 Sahli Manuel	35	0	16	0	5	0	0	0	0	14	0	0	0
9	3 Gander Kathrin	51	1	20	0	4	3	0	0	0	23	0	0	0
9	4 Dürsteler Karl	11	0	0	0	0	0	0	0	0	10	0	1	0
9	5 Bertschi Jadama Bettina	23	0	1	0	0	0	1	1	0	20	0	0	0
9	6 Dürsteler Peter	15	0	2	0	1	0	0	0	0	12	0	0	0
9	7 Radivojevic Sandra	20	0	4	0	1	0	0	0	0	15	0	0	0
9	8 Bacchetta Diego	16	0	3	0	2	0	2	0	0	9	0	0	0
9	9 Bosshard Stephanie	22	0	5	0	0	0	0	2	0	15	0	0	0
9	10 Vogel Mathias	25	0	4	0	2	0	0	1	0	13	0	5	0
9	11 Dytrich Bettina	23	0	5	0	3	0	0	0	0	15	0	0	0
9	12 Berger David	60	1	21	0	14	2	0	2	2	18	0	0	0

Kantonsrat  
Herkunft der Kandidatenstimmen von veränderten Wahlzetteln

**Mattenbach**

Amtsduer: 2011-2015  
Wahldatum: 03.04.2011

---

		Total	Liste 1	Liste 2	Liste 3	Liste 4	Liste 5	Liste 6	Liste 7	Liste 8	Liste 9	Liste 10	Liste 11	Liste 13
Liste: 10	<b>Schweizer Demokraten (SD)</b>													
10	1 Walker Manuel	24	9	2	1	0	0	0	0	4	0	6	0	2
10	2 Stutz Marcel	20	11	1	0	0	0	1	0	0	0	6	0	1
10	3 Schwendimann Kurt	10	0	0	2	0	2	0	0	0	0	6	0	0
10	4 Gugger Leo	5	1	0	0	0	0	0	0	0	0	4	0	0
10	5 Gloor Bruno	7	2	0	0	0	0	1	0	0	0	4	0	0
10	6 Tröster Lilian	4	1	0	0	0	0	1	0	0	0	2	0	0

---

		Total	Liste 1	Liste 2	Liste 3	Liste 4	Liste 5	Liste 6	Liste 7	Liste 8	Liste 9	Liste 10	Liste 11	Liste 13
<b>Liste: 11 Piratenpartei</b>														
11	1 Wäckerlin Marc (mrw)	85	5	16	7	9	0	1	17	0	4	0	24	2
11	2 Schorp Fabian (coinee)	38	2	7	0	1	0	1	10	0	2	0	15	0
11	3 Stroppel Anton	17	1	2	0	0	0	0	0	0	0	0	14	0
11	4 Kunszt Peter	30	1	3	0	4	0	1	2	0	1	0	18	0
11	5 Stoll Cyril (knovski)	21	0	5	0	0	0	1	2	0	1	0	12	0
11	6 Schaffner Philip (Prian)	17	1	1	0	0	0	0	1	0	1	0	13	0
11	7 Egli Lars (Lazer)	8	0	0	0	0	0	0	0	0	0	0	8	0

Kantonsrat  
Herkunft der Kandidatenstimmen von veränderten Wahlzetteln

**Mattenbach**

Amtsduer: 2011-2015  
Wahldatum: 03.04.2011

---

		Total	Liste 1	Liste 2	Liste 3	Liste 4	Liste 5	Liste 6	Liste 7	Liste 8	Liste 9	Liste 10	Liste 11	Liste 13
Liste: 13	<b>Bürgerlich-Demokratische Partei BDP</b>													
13	1 Lenggenhager Marcel	133	7	11	7	2	4	4	13	1	0	0	0	84
13	2 Rechsteiner Roger	98	4	3	6	2	2	0	3	0	0	0	0	78
13	3 Dunkel Christian	95	4	3	1	2	0	2	4	0	0	0	0	79