



Kantonsratswahlen

15. April 2007

Resultate und Statistik

Inhaltsverzeichnis

| | |
|---------------------------------------|------------|
| Wahlkreis XIV Winterthur Stadt | 3 |
| Altstadt | 31 |
| Oberwinterthur | 55 |
| Seen | 79 |
| Töss | 103 |
| Veltheim | 127 |
| Wülflingen | 151 |
| Mattenbach | 175 |

Kantonsratswahlen

15. April 2007

Stadt Winterthur; Wahlkreis XIV

| | | |
|---|-------------------------------------------|-----------|
| ☞ | Protokoll (Formular 5) | 5 |
| ☞ | Gliederung der gültigen Wahlzettel | 6 |
| ☞ | Sitzzuteilung (Formular T1) | 7 |
| ☞ | Listenergebnisse (Formular C) | 9 |
| ☞ | Ergebnisse (Formular 5b) | 10 |
| ☞ | Stimmenherkunft | 20 |

Protokoll

über die

Kantonsratswahlen 2007
Wahlkreis XIV, Winterthur-Stadt

Wahltag: 15.04.2007

| | | |
|-----------------------------------------|---|---------|
| Stimmberechtigte Männer | : | 27743 |
| Stimmberechtigte Frauen | : | 32512 |
| Total Stimmberechtigte | : | 60255 |
| Davon Auslandschweizer | : | 0 |
| <hr/> | | |
| Eingegangene Wahlzettel | : | 24174 |
| -Davon ungültig eingelegt (ungestemp.) | : | 1788 |
| --> Als nicht eingegangen zu betrachten | | |
| Gültig eingelegte Wahlzettel | : | 22386 |
| --> Zahl der Wählenden | | |
| <i>In Abzug kommen:</i> | | |
| -Leere (gestempelte) Wahlzettel | : | 0 |
| -Ungültige (gestempelte) Wahlzettel | : | 9 |
| Es verbleiben als gültige Wahlzettel | : | 22377 |
| <hr/> | | |
| Wahlbeteiligung | : | 37.15 % |

Formular 2

Gliederung der gültigen Wahlzettel

| Nr. | Bezeichnung der Liste | unveränderte Wahlzettel | veränderte Wahlzettel | Total Wahlzettel |
|------------|-------------------------------------------|------------------------------------|----------------------------------|-----------------------------|
| 01 | Schweizerische Volkspartei (SVP) | 3'629 | 1'888 | 5'517 |
| 02 | Sozialdemokratische Partei (SP) | 2'544 | 2'501 | 5'045 |
| 03 | FDP Freisinnig-Demokratische Partei | 1'467 | 1'521 | 2'988 |
| 04 | GRÜNE | 1'535 | 1'318 | 2'853 |
| 05 | Christlichdemokratische Volkspartei (CVP) | 1'048 | 909 | 1'957 |
| 06 | Evangelische Volkspartei (EVP) | 754 | 694 | 1'448 |
| 07 | Eidgenössisch-Demokratische Union (EDU) | 421 | 196 | 617 |
| 08 | Schweizer Demokraten (SD) | 229 | 56 | 285 |
| 09 | AL - Alternative Liste/PdA | 297 | 197 | 494 |
| 10 | Grünliberale (glp) | 662 | 511 | 1'173 |
| | Total | 12'586 | 9'791 | 22'377 |

| Wahlkreis | | I Stadt Zürich, Kreis 1+2 | II Stadt Zürich, Kreis 3+9 | III Stadt Zürich, Kreis 4+5 | IV Stadt Zürich, Kreis 6+10 | V Stadt Zürich, Kreis 7+8 | VI Stadt Zürich, Kreis 11+12 | VII Bezirk Dietikon | VIII Bezirk Affoltern | IX Bezirk Horgen | X Bezirk Meilen | XI Bezirk Hinwil | XII Bezirk Uster | XIII Bezirk Pfäffikon | XIV Stadt Wi nterthur | XV Winterthu r-Land | XVI Bezirk An delfingen | XVII Bezirk Bülach | XVIII Bezirk Dielsdorf | |
|-----------------------------------------|---------|------------------------------------|-------------------------------------|--------------------------------------|--------------------------------------|------------------------------------|---------------------------------------|---------------------------|-----------------------------|------------------------|-----------------------|------------------------|------------------------|-----------------------------|-----------------------------|---------------------------|-------------------------------|--------------------------|------------------------------|--------|
| Sitze-Anspruch | | 5 | 12 | 5 | 9 | 7 | 12 | 11 | 6 | 15 | 13 | 11 | 16 | 7 | 13 | 7 | 4 | 17 | 10 | 180 |
| Wahlkr-Divisor | | 6400 | 16090 | 5000 | 15000 | 12000 | 12000 | 12500 | 9100 | 24404 | 27660 | 18000 | 23900 | 12500 | 23500 | 13000 | 7000 | 23000 | 13000 | Total |
| 01 SVP Divisor 1.03 | Stimmen | 7896 | 47555 | 4183 | 27483 | 13793 | 47929 | 57231 | 19914 | 106836 | 105029 | 67980 | 120851 | 32800 | 70175 | 34299 | 12845 | 140090 | 57674 | 974563 |
| | Quorum | Ja | Ja | Ja | Ja | Ja | Ja | Ja | Ja | Ja | Ja | Ja | Ja | Ja | Ja | Ja | Ja | Ja | Ja | Ja |
| | Wähler | 1579 | 3963 | 837 | 3054 | 1970 | 3994 | 5203 | 3319 | 7122 | 8079 | 6180 | 7553 | 4686 | 5398 | 4900 | 3211 | 8241 | 5767 | 85056 |
| | Sitze | 1 | 3 | 1 | 2 | 1 | 4 | 4 | 2 | 4 | 4 | 4 | 5 | 3 | 3 | 3 | 2 | 6 | 4 | 56 |
| 02 SP Divisor 1.078 | Stimmen | 10749 | 54764 | 9220 | 41117 | 19537 | 42863 | 26684 | 11816 | 62794 | 52763 | 27705 | 64071 | 12988 | 64288 | 12341 | 4019 | 67833 | 21520 | 607072 |
| | Quorum | Ja | Ja | Ja | Ja | Ja | Ja | Ja | Ja | Ja | Ja | Ja | Ja | Ja | Ja | Ja | Ja | Ja | Ja | Ja |
| | Wähler | 2150 | 4564 | 1844 | 4569 | 2791 | 3572 | 2426 | 1969 | 4186 | 4059 | 2519 | 4004 | 1855 | 4945 | 1763 | 1005 | 3990 | 2152 | 54363 |
| | Sitze | 2 | 3 | 2 | 3 | 2 | 3 | 2 | 1 | 2 | 2 | 1 | 2 | 1 | 3 | 1 | 1 | 3 | 2 | 36 |
| 03 FDP Divisor 0.9191 | Stimmen | 8460 | 15438 | 1890 | 20345 | 21011 | 16143 | 25153 | 12410 | 78517 | 88948 | 24812 | 55030 | 11569 | 39605 | 12112 | 5122 | 55185 | 15743 | 507493 |
| | Quorum | Ja | Ja | Ja | Ja | Ja | Ja | Ja | Ja | Ja | Ja | Ja | Ja | Ja | Ja | Ja | Ja | Ja | Ja | Ja |
| | Wähler | 1692 | 1287 | 378 | 2261 | 3002 | 1345 | 2287 | 2068 | 5234 | 6842 | 2256 | 3439 | 1653 | 3047 | 1730 | 1281 | 3246 | 1574 | 44622 |
| | Sitze | 1 | 1 | 0 | 1 | 2 | 1 | 2 | 1 | 4 | 3 | 1 | 3 | 1 | 2 | 1 | 1 | 3 | 1 | 29 |
| 04 GRÜNE Divisor 1.0194 | Stimmen | 5241 | 24609 | 5827 | 21607 | 15182 | 16368 | 10047 | 4651 | 37310 | 20940 | 20718 | 24819 | 12146 | 37676 | 7777 | 3143 | 33619 | 12294 | 313974 |
| | Quorum | Ja | Ja | Ja | Ja | Ja | Ja | Ja | Ja | Ja | Ja | Ja | Ja | Ja | Ja | Ja | Ja | Ja | Ja | Ja |
| | Wähler | 1048 | 2051 | 1165 | 2401 | 2169 | 1364 | 913 | 775 | 2487 | 1611 | 1883 | 1551 | 1735 | 2898 | 1111 | 786 | 1978 | 1229 | 29155 |
| | Sitze | 1 | 2 | 1 | 1 | 1 | 1 | 1 | 1 | 1 | 1 | 1 | 1 | 1 | 2 | 1 | 0 | 1 | 1 | 19 |
| 05 CVP Divisor 0.89 | Stimmen | 2649 | 16226 | 1231 | 9041 | 5741 | 13339 | 16580 | 3499 | 32885 | 22387 | 17620 | 24893 | 4968 | 25834 | 5371 | 897 | 25010 | 8485 | 236656 |
| | Quorum | Ja | Ja | Nein | Ja | Ja | Ja | Ja | Ja | Ja | Ja | Ja | Ja | Ja | Ja | Ja | Nein | Ja | Ja | Ja |
| | Wähler | 530 | 1352 | 246 | 1005 | 820 | 1112 | 1507 | 583 | 2192 | 1722 | 1602 | 1556 | 710 | 1987 | 767 | 224 | 1471 | 849 | 20235 |
| | Sitze | 0 | 1 | 0 | 1 | 1 | 1 | 1 | 0 | 2 | 1 | 1 | 1 | 0 | 1 | 0 | 0 | 1 | 1 | 13 |
| 06 EVP Divisor 1 | Stimmen | 679 | 8042 | 312 | 5017 | 2995 | 6638 | 6269 | 4923 | 20059 | 11895 | 14428 | 15894 | 8561 | 20193 | 8761 | 1534 | 23301 | 4713 | 164214 |
| | Quorum | Nein | Nein | Nein | Nein | Nein | Nein | Nein | Ja | Ja | Nein | Ja | Nein | Ja | Ja | Ja | Ja | Ja | Nein | Ja |
| | Wähler | 136 | 670 | 62 | 557 | 428 | 553 | 570 | 821 | 1337 | 915 | 1312 | 993 | 1223 | 1553 | 1252 | 384 | 1371 | 471 | 14608 |
| | Sitze | 0 | 0 | 0 | 0 | 0 | 1 | 1 | 1 | 1 | 0 | 1 | 1 | 1 | 1 | 1 | 0 | 1 | 0 | 10 |
| 07 EDU Divisor 0.687 | Stimmen | 413 | 1829 | 102 | 1194 | 496 | 2572 | 1906 | 2163 | 7089 | 9507 | 15379 | 12036 | 4178 | 7976 | 3322 | 1298 | 13584 | 4943 | 89987 |
| | Quorum | Nein | Nein | Nein | Nein | Nein | Nein | Nein | Nein | Nein | Nein | Ja | Nein | Nein | Nein | Nein | Nein | Nein | Nein | Ja |
| | Wähler | 83 | 152 | 20 | 133 | 71 | 214 | 173 | 361 | 473 | 731 | 1398 | 752 | 597 | 614 | 475 | 325 | 799 | 494 | 7865 |
| | Sitze | 0 | 0 | 0 | 0 | 0 | 0 | 0 | 0 | 0 | 1 | 1 | 1 | 0 | 0 | 0 | 0 | 1 | 1 | 5 |
| 08 SD Divisor | Stimmen | 538 | 5758 | 510 | 1817 | 815 | 6118 | 1527 | 287 | 2257 | 1705 | 3709 | 6360 | 1228 | 3847 | 624 | 128 | 4331 | 1339 | 42898 |
| | Quorum | Nein | Nein | Nein | Nein | Nein | Nein | Nein | Nein | Nein | Nein | Nein | Nein | Nein | Nein | Nein | Nein | Nein | Nein | Nein |
| | Wähler | 108 | 480 | 102 | 202 | 116 | 510 | 139 | 48 | 150 | 131 | 337 | 398 | 175 | 296 | 89 | 32 | 255 | 134 | 3702 |
| | Sitze | 0 | 0 | 0 | 0 | 0 | 0 | 0 | 0 | 0 | 0 | 0 | 0 | 0 | 0 | 0 | 0 | 0 | 0 | 0 |

| Wahlkreis | | I Stadt Zürich, Kreis 1+2 | II Stadt Zürich, Kreis 3+9 | III Stadt Zürich, Kreis 4+5 | IV Stadt Zürich, Kreis 6+10 | V Stadt Zürich, Kreis 7+8 | VI Stadt Zürich, Kreis 11+12 | VII Bezirk Dietikon | VIII Bezirk Affoltern | IX Bezirk Horgen | X Bezirk Meilen | XI Bezirk Hinwil | XII Bezirk Uster | XIII Bezirk Pfäffikon | XIV Stadt Wi nterthur | XV Winterthu r-Land | XVI Bezirk An delfingen | XVII Bezirk Bülach | XVIII Bezirk Dielsdorf | |
|-------------------------------------|---------|------------------------------------|-------------------------------------|--------------------------------------|-----------------------------------------|------------------------------------|------------------------------------------|---------------------------|-----------------------------|------------------------|-----------------------|------------------------|------------------------|-----------------------------|-----------------------------|---------------------------|-------------------------------|--------------------------|------------------------------|---------|
| Sitze-Anspruch | | 5 | 12 | 5 | 9 | 7 | 12 | 11 | 6 | 15 | 13 | 11 | 16 | 7 | 13 | 7 | 4 | 17 | 10 | 180 |
| Wahlkr-Divisor | | 6400 | 16090 | 5000 | 15000 | 12000 | 12000 | 12500 | 9100 | 24404 | 27660 | 18000 | 23900 | 12500 | 23500 | 13000 | 7000 | 23000 | 13000 | Total |
| 09 AL Divisor 0.7 | Stimmen | 850 | 6322 | 2606 | 3872 | 1735 | 2126 | 981 | 316 | 2190 | 1016 | 1138 | 2250 | 317 | 6637 | 316 | 444 | 1587 | 439 | 35142 |
| | Quorum | Nein | Nein | Ja | Nein | Nein | Nein | Nein | Nein | Nein | Nein | Nein | Nein | Nein | Nein | Nein | Nein | Nein | Nein | Ja |
| | Wähler | 170 | 527 | 521 | 430 | 248 | 177 | 89 | 53 | 146 | 78 | 103 | 141 | 45 | 511 | 45 | 111 | 93 | 44 | 3532 |
| | Sitze | 0 | 1 | 1 | 0 | 0 | 0 | 0 | 0 | 0 | 0 | 0 | 0 | 0 | 0 | 0 | 0 | 0 | 0 | 0 |
| 10 glp Divisor 1.08 | Stimmen | 2215 | 10255 | 2124 | 9159 | 6405 | 7208 | 4333 | 3927 | 18088 | 20755 | 10231 | 45108 | 3512 | 14670 | 3305 | 954 | 20238 | 6820 | 189307 |
| | Quorum | Ja | Ja | Ja | Ja | Ja | Nein | Nein | Ja | Nein | Ja | Ja | Ja | Nein | Ja | Nein | Nein | Ja | Ja | Ja |
| | Wähler | 443 | 855 | 425 | 1018 | 915 | 601 | 394 | 655 | 1206 | 1597 | 930 | 2819 | 502 | 1128 | 472 | 239 | 1190 | 682 | 16071 |
| | Sitze | 0 | 1 | 0 | 1 | 0 | 1 | 0 | 0 | 0 | 1 | 1 | 2 | 0 | 1 | 0 | 0 | 1 | 1 | 0 |
| 11 Hanf Divisor | Stimmen | | 650 | | | | | | | | | | | | | | | | | 650 |
| | Quorum | | Nein | | | | | | | | | | | | | | | | | Nein |
| | Wähler | | 54 | | | | | | | | | | | | | | | | | 54 |
| | Sitze | | 0 | | | | | | | | | | | | | | | | | 0 |
| Stimmtotal | | 39690 | 191448 | 28005 | 140652 | 87710 | 161304 | 150711 | 63906 | 368025 | 334945 | 203720 | 371312 | 92267 | 290901 | 88228 | 30384 | 384778 | 133970 | 3161956 |
| 5%-Quorum | | 1985 | 9573 | 1401 | 7033 | 4386 | 8066 | 7536 | 3196 | 18402 | 16748 | 10186 | 18566 | 4614 | 14546 | 4412 | 1520 | 19239 | 6699 | |
| Wählertotal | | 7939 | 15955 | 5600 | 15630 | 12530 | 13442 | 13701 | 10652 | 24533 | 25765 | 18520 | 23206 | 13181 | 22377 | 12604 | 7598 | 22634 | 13396 | 279263 |
| Parlamentssitze | | 5 | 12 | 5 | 9 | 7 | 12 | 11 | 6 | 15 | 13 | 11 | 16 | 7 | 13 | 7 | 4 | 17 | 10 | 180 |

Kanton Zürich
Wahltag: 15.04.07

KR 2007 - Wahlkreis XIV, Winterthur-Stadt
Stadt Winterthur

16.04.07/08:43

Formular **C** **LISTENERGEBNISSE**

| Liste | Bezeichnung der Liste | Kandidaten- stimmen | Zusatz- stimmen | Parteistimmen | Sitze |
|-------|-------------------------------------------|------------------------|--------------------|----------------|-----------|
| 1 | Schweizerische Volkspartei (SVP) | 69'525 | 650 | 70'175 | 3 |
| 2 | Sozialdemokratische Partei (SP) | 63'610 | 678 | 64'288 | 3 |
| 3 | FDP Freisinnig-Demokratische Partei | 38'748 | 857 | 39'605 | 2 |
| 4 | GRÜNE | 37'435 | 241 | 37'676 | 2 |
| 5 | Christlichdemokratische Volkspartei (CVP) | 25'353 | 481 | 25'834 | 1 |
| 6 | Evangelische Volkspartei (EVP) | 19'934 | 259 | 20'193 | 1 |
| 7 | Eidgenössisch-Demokratische Union (EDU) | 7'939 | 37 | 7'976 | 0 |
| 8 | Schweizer Demokraten (SD) | 3'791 | 56 | 3'847 | 0 |
| 9 | AL - Alternative Liste/PdA | 6'601 | 36 | 6'637 | 0 |
| 10 | Grünliberale (glp) | 14'570 | 100 | 14'670 | 1 |
| | Total: | 287'506 | 3'395 | 290'901 | 13 |
| | Leere Stimmen: | | | 0 | |
| | Summe: | | | 290'901 | |

Formular **5b****D. ERGEBNISSE**

| Liste: 01 Schweizerische Volkspartei (SVP) | | | | | | Sitze: 3 Parteistimmenzahl: 70175 | | |
|---------------------------------------------------|-------|---------------------|-----------------------------------|-----------------------------|------------|-------------------------------------------------|---------|-------|
| Rang | K'Nr | Name | Beruf | Bürgerort | Wohnort | GebJ | Stimmen | |
| Gewählt sind: | | | | | | | | |
| 1. | 01.02 | Isler René | Polizist | Winterthur | Winterthur | 1959 | 6346 | |
| 2. | 01.03 | Rickli Natalie | Product Manager | Madiswil BE | Winterthur | 1976 | 6168 | |
| 3. | 01.01 | Manser Emil | Betr.Ing.HTL / Gewebetreibender | Winterthur, Neftenbach ZH u | Winterthur | 1964 | 5991 | |
| Nicht gewählt sind: | | | | | | | | |
| 1. | 01.05 | Oswald Daniel | exec. MBA / Ing.HTL | Bilten GL | Winterthur | 1965 | 5478 | |
| 2. | 01.04 | Senn Yves | Bijoutier | Zürich | Winterthur | 1975 | 5262 | |
| 3. | 01.07 | Obrist Urs | dipl. Bauführer | Eichberg SG | Winterthur | 1955 | 5238 | |
| 4. | 01.10 | Meier Rudolf | Landwirt/Gemüseproduzent | Winterthur und Zürich | Winterthur | 1949 | 5150 | |
| 5. | 01.13 | Badertscher Werner | Dienstchef Stv. | Winterthur und Eggwil BE | Winterthur | 1952 | 5092 | |
| 6. | 01.11 | Keller Heinrich | Unternehmer | Winterthur | Winterthur | 1953 | 5057 | |
| 7. | 01.12 | Steiner Werner | dipl.Bau.Ing. ETH/Geschäftsführer | Winterthur | Winterthur | 1943 | 5007 | |
| 8. | 01.08 | Staufer Ursula | EPTA/Unternehmerin | Seengen AG | Winterthur | 1951 | 4938 | |
| 9. | 01.09 | Schwinghammer Peter | Kaufmann | Winterthur, Waldkirch SG un | Winterthur | 1948 | 4937 | |
| 10. | 01.06 | Strebel Angela | kaufm. Angestellte | Winterthur | Winterthur | 1983 | 4861 | |
| | | | | | | Summe der Kandidatenstimmen | | 69525 |
| | | | | | | Zahl der Zusatzstimmen | | 650 |
| | | | | | | Zusammen gleich der Parteistimmenzahl | | 70175 |

Formular **5b****D. ERGEBNISSE**

| Liste: 02 Sozialdemokratische Partei (SP) | | | | | | Sitze: 3 | Parteistimmenzahl: 64288 |
|--------------------------------------------------|-------|----------------------------|--------------------------------------|-------------------------------|------------|---------------------------------------|---------------------------------|
| Rang | K'Nr | Name | Beruf | Bürgerort | Wohnort | GebJ | Stimmen |
| Gewählt sind: | | | | | | | |
| 1. | 02.01 | Serra Jorge | lic.phil., Gewerkschaftssekretär | Winterthur und Niederhelfens | Winterthur | 1964 | 5924 |
| 2. | 02.07 | Galladé Nicolas | Journalist | Winterthur und Iséables VS | Winterthur | 1975 | 5636 |
| 3. | 02.04 | Strahm Hedwig (Hedi) | eidg.dipl. Wirtschaftsinformatikerin | Winterthur und Langnau BE | Winterthur | 1965 | 5582 |
| Nicht gewählt sind: | | | | | | | |
| 1. | 02.03 | Krebs Cécile Jacqueline | Pflege- und Führungsfachfrau | Zauggenried BE und Zürich | Winterthur | 1969 | 5446 |
| 2. | 02.05 | Yesilöz Yusuf | Schriftsteller / Dokfilmer | Zürich | Winterthur | 1964 | 5415 |
| 3. | 02.02 | Braunschweig-Lütolf Ursula | Berufsschullehrerin | La Chaux-de-Fonds NE | Winterthur | 1948 | 5351 |
| 4. | 02.10 | Ott Marianne | Rechtsanwältin | Diessenhofen TG und Winter | Winterthur | 1961 | 4938 |
| 5. | 02.06 | Meyer Mattea | ang. Studentin/Anwaltsassistentin | Opfikon ZH und Villmergen A | Winterthur | 1987 | 4553 |
| 6. | 02.08 | Erzinger Frei Bettina | Primarlehrerin | Winterthur, Wangen-Brüttisell | Winterthur | 1958 | 4286 |
| 7. | 02.09 | Garzotto Andreas | Dr., Dr., Informatiker | Zürich | Winterthur | 1964 | 4241 |
| 8. | 02.11 | Würgler Hans Ulrich (Jack) | Rechtsanwalt | Winterthur und Kyburg ZH | Winterthur | 1956 | 4235 |
| 9. | 02.13 | Wirth Roland | Dr., Dr., Dozent / Mittelschullehrer | Unterstammheim ZH und Bül | Winterthur | 1974 | 4043 |
| 10. | 02.12 | Benz-Meier Christa | Primarlehrerin | Winterthur und Dintikon AG | Winterthur | 1972 | 3960 |
| | | | | | | Summe der Kandidatenstimmen | 63610 |
| | | | | | | Zahl der Zusatzstimmen | 678 |
| | | | | | | Zusammen gleich der Parteistimmenzahl | 64288 |

Formular **5b****D. ERGEBNISSE**

| Liste: 03 FDP Freisinnig-Demokratische Partei | | | | | | | Sitze: 2 | Parteistimmenzahl: 39605 |
|------------------------------------------------------|-------|-----------------------------------|----------------------------------------------|------------------------------|------------|------|-----------------|---------------------------------|
| Rang | K'Nr | Name | Beruf | Bürgerort | Wohnort | GebJ | Stimmen | |
| Gewählt sind: | | | | | | | | |
| 1. | 03.01 | Kläy Dieter | Dr.phil., Dr.phil., Geschäftsführer | Winterthur und Thunstetten B | Winterthur | 1963 | 4195 | |
| 2. | 03.02 | Denzler Oskar | Dr.med., Dr.med., Arzt | Winterthur | Winterthur | 1950 | 4192 | |
| Nicht gewählt sind: | | | | | | | | |
| 1. | 03.03 | Fritschi Stefan | dipl. Betriebs- und Prod.-Ing. ETH | Winterthur und St. Gallen | Winterthur | 1972 | 3675 | |
| 2. | 03.05 | Meier-Camenisch Annina | lic.iur. | Wettingen AG, Unterehrendin | Winterthur | 1975 | 3150 | |
| 3. | 03.04 | Künsch Ursula | Dr.med., Dr.med., Ärztin | Winterthur und Seeberg BE | Winterthur | 1947 | 3075 | |
| 4. | 03.06 | Rütimann Peter | lic.iur., Rechtsanwalt/Mediator/Coach | Winterthur und Basadingen-S | Winterthur | 1956 | 2883 | |
| 5. | 03.08 | Kramer Lukas | lic.iur., Geschäftsführer | Zürich und Berg am Irchel ZH | Winterthur | 1964 | 2691 | |
| 6. | 03.11 | Rubin Stefan | Prof. dipl.math., Prof.dipl.math., Mittelsch | Winterthur und Reichenbach | Winterthur | 1954 | 2640 | |
| 7. | 03.09 | Wenger Markus | Anzeigenleiter, Direktor | Kloten ZH und Grindelwald B | Winterthur | 1959 | 2622 | |
| 8. | 03.07 | Ricklin Fabian | Informatiker in Ausbildung | Winterthur und Ernetswil S | Winterthur | 1987 | 2473 | |
| 9. | 03.10 | Schläpfer-Schweizer Beatrix (Bea) | Kauffrau | Wald AR | Winterthur | 1957 | 2471 | |
| 10. | 03.13 | Strässler Beat | dipl. Architekt HTL/STV | Winterthur | Winterthur | 1967 | 2363 | |
| 11. | 03.12 | Anderes Daniel | Kaufmann/Projektleiter | Winterthur | Winterthur | 1970 | 2318 | |
| Summe der Kandidatenstimmen | | | | | | | 38748 | |
| Zahl der Zusatzstimmen | | | | | | | 857 | |
| Zusammen gleich der Parteistimmenzahl | | | | | | | 39605 | |

Formular **5b****D. ERGEBNISSE**

| Liste: 04 GRÜNE | | | Sitze: 2 Parteistimmenzahl: 37676 | | | | |
|---------------------------------------|-------|-------------------------|-------------------------------------------------|----------------------------|------------|------|---------|
| Rang | K'Nr | Name | Beruf | Bürgerort | Wohnort | GebJ | Stimmen |
| Gewählt sind: | | | | | | | |
| 1. | 04.01 | Hübscher Lilith Claudia | Parteipräsidentin/Medienschaffende BR | Wohlenschwil AG | Winterthur | 1963 | 4574 |
| 2. | 04.02 | Geilinger Martin | Ökologe, Ingenieur ETH/SIA | Winterthur | Winterthur | 1956 | 3781 |
| Nicht gewählt sind: | | | | | | | |
| 1. | 04.09 | Bänziger Marlise | Ko-Präsidentin Kt. Zürich / Bezirksrätin | Schüpfen BE, Heiden AR und | Winterthur | 1960 | 2955 |
| 2. | 04.08 | Stamm Peter | Schriftsteller | Thayngen SH und Schaffhau | Winterthur | 1963 | 2936 |
| 3. | 04.03 | Leimann Aline | Gebärdensprachdolmetscherin i.A. | Urdorf ZH | Winterthur | 1985 | 2875 |
| 4. | 04.05 | Huber Anne-Louise | Architektin ETH / Baubiologin SIB | Zürich und Maienfeld GR | Winterthur | 1943 | 2829 |
| 5. | 04.04 | Stöckli Michael | Energieberater | Winterthur und Neuendorf S | Winterthur | 1988 | 2769 |
| 6. | 04.06 | Altwegg Jürg | Techn.Redaktor / dipl.El.Ing.HTL | Berg TG | Winterthur | 1970 | 2656 |
| 7. | 04.11 | Dohrmann Zeier Susanne | Demeter-Landwirtin, Ing.agr.ETH | Steinmaur ZH und Aesch LU | Winterthur | 1957 | 2534 |
| 8. | 04.10 | Stauber Fehlmann Martin | dipl.Ing.ETH und Familienmann | Winterthur und Speicher AR | Winterthur | 1965 | 2482 |
| 9. | 04.07 | O'Brien Silva | Betreuerin | Winterthur | Winterthur | 1949 | 2463 |
| 10. | 04.13 | Ramsauer Adrian | lic.iur., Rechtswanwalt, Satiriker | Winterthur und Herisau AR | Winterthur | 1959 | 2366 |
| 11. | 04.12 | Tender Chimie | kaufm. Angestellte | Volketswil ZH | Winterthur | 1981 | 2215 |
| Summe der Kandidatenstimmen | | | | | | | 37435 |
| Zahl der Zusatzstimmen | | | | | | | 241 |
| Zusammen gleich der Parteistimmenzahl | | | | | | | 37676 |

Formular **5b****D. ERGEBNISSE**

| Liste: 05 Christlichdemokratische Volkspartei (CVP) | | | | | | | Sitze: 1 | Parteistimmenzahl: 25834 |
|------------------------------------------------------------|-------|----------------------------------------|-------------------------------------------|------------------------------|------------|------|-----------------|---------------------------------|
| Rang | K'Nr | Name | Beruf | Bürgerort | Wohnort | GebJ | Stimmen | |
| Gewählt sind: | | | | | | | | |
| 1. | 05.01 | Germand Willy | Primarlehrer | Muolen SG und Zihlschlacht- | Winterthur | 1947 | 2879 | |
| Nicht gewählt sind: | | | | | | | | |
| 1. | 05.03 | Bienz-Meier Gabriela (Gabi) | lic.iur., Rechtsanwältin/Familienfrau | Luzern, Wolhusen LU und W | Winterthur | 1962 | 2292 | |
| 2. | 05.04 | Kuster Anwander Iris | Familienfrau/lic.oec.HSG | Winterthur, Untereggen SG u | Winterthur | 1962 | 2238 | |
| 3. | 05.05 | Baumberger Matthias | Ökonom, Politologe BA, MIA, MA | Winterthur und Bichelsee-Bal | Winterthur | 1978 | 2089 | |
| 4. | 05.07 | Schurter Werner | Regionalleiter | Eglisau ZH | Winterthur | 1962 | 2053 | |
| 5. | 05.02 | Joelson-Strohbach Margarethe (Margrit) | Dr.phil., Dr.phil., Gymnasiallehrerin | Winterthur | Winterthur | 1955 | 2022 | |
| 6. | 05.08 | Brand Klaus | Betriebsleiter a.D. | Gsteig BE und Winterthur | Winterthur | 1943 | 1836 | |
| 7. | 05.09 | Zoller Schepers Regula | Dr.rer.publ., Dr.rer.publ., Gymnasiallehr | St. Gallen | Winterthur | 1967 | 1822 | |
| 8. | 05.10 | Rein Harald | Dr., Dr., Pfarrer/Dozent | Winterthur | Winterthur | 1957 | 1733 | |
| 9. | 05.06 | Schürmann Fabienne | KV-Lernende (BMS) | Winterthur und Egerkingen S | Winterthur | 1987 | 1672 | |
| 10. | 05.11 | Dialer Philipp | Wirtschaftsstudent | Zürich und Guggisberg BE | Winterthur | 1981 | 1583 | |
| 11. | 05.12 | Jenzer Maria | dipl. Beraterin IAP | Thunstetten BE | Winterthur | 1949 | 1577 | |
| 12. | 05.13 | Furrer Michael | Betr.ök. FH/Geschäftsstellenleiter | Winterthur | Winterthur | 1980 | 1557 | |
| Summe der Kandidatenstimmen | | | | | | | 25353 | |
| Zahl der Zusatzstimmen | | | | | | | 481 | |
| Zusammen gleich der Parteistimmenzahl | | | | | | | 25834 | |

Formular **5b****D. ERGEBNISSE**

| Liste: 06 Evangelische Volkspartei (EVP) | | | Sitze: 1 Parteistimmenzahl: 20193 | | | | |
|-------------------------------------------------|-------|------------------------|-------------------------------------------------|-----------------------------|------------|---------------------------------------|---------|
| Rang | K'Nr | Name | Beruf | Bürgerort | Wohnort | GebJ | Stimmen |
| Gewählt sind: | | | | | | | |
| 1. | 06.01 | Fahrni Hans | Diakon/Katechet | Winterthur und Unterlangene | Winterthur | 1952 | 2473 |
| Nicht gewählt sind: | | | | | | | |
| 1. | 06.02 | Kleiber Ruth | Handarbeitslehrerin | Winterthur und Basel | Winterthur | 1948 | 2080 |
| 2. | 06.03 | Schoch Jürg | Dr., Dr., Pädagoge | Fiscenthal ZH | Winterthur | 1955 | 1878 |
| 3. | 06.09 | Gugger Niklaus (Nik) | Sozialunternehmer FH | Buchholterberg BE | Winterthur | 1970 | 1737 |
| 4. | 06.04 | Wachter Katharina | Dr., Dr., Ärztin | Hofstetten ZH, Kemmental T | Winterthur | 1967 | 1617 |
| 5. | 06.06 | Bolleter Seitz Sarah | lic.phil., wiss. Mitarbeiterin | Winterthur, Berneck SG und | Winterthur | 1976 | 1433 |
| 6. | 06.08 | Banholzer Lilian | Archivmitarb./Primarlehrerin | Winterthur | Winterthur | 1961 | 1337 |
| 7. | 06.05 | Fischer Urs | Hauswart | Bäretswil ZH | Winterthur | 1978 | 1320 |
| 8. | 06.12 | Günthard Fitze Barbara | Pflegefachfrau | Bühler AR | Winterthur | 1957 | 1313 |
| 9. | 06.07 | Läderach Markus | EDV-Operator | Winterthur + Worb BE | Sennhof | 1961 | 1287 |
| 10. | 06.10 | Martinelli Ursula | Pflegefachfrau | Winterthur | Winterthur | 1946 | 1268 |
| 11. | 06.11 | Weibel Rolf | Typograf (pens.) | Schüpfen BE | Winterthur | 1940 | 1097 |
| 12. | 06.13 | Zuber Max | kaufm. Angestellter | Eriswil BE | Winterthur | 1965 | 1094 |
| | | | | | | Summe der Kandidatenstimmen | 19934 |
| | | | | | | Zahl der Zusatzstimmen | 259 |
| | | | | | | Zusammen gleich der Parteistimmenzahl | 20193 |

Formular **5b****D. ERGEBNISSE**

| Liste: 07 Eidgenössisch-Demokratische Union (EDU) | | | | | | | Sitze: 0 | Parteistimmenzahl: 7976 |
|----------------------------------------------------------|-------|-----------------------|------------------------|-------------------------------|------------|------|-----------------|--------------------------------|
| Rang | K'Nr | Name | Beruf | Bürgerort | Wohnort | GebJ | Stimmen | |
| Nicht gewählt sind: | | | | | | | | |
| 1. | 07.01 | Ziegler Philip | Kaufmann | Schaffhausen | Winterthur | 1988 | 1267 | |
| 2. | 07.03 | Baur Hermann | Geschäftsmann | Winterthur und Berg am Irche | Winterthur | 1950 | 792 | |
| 3. | 07.02 | Dähler Zeno | EDV-Supporter | Seftigen BE | Winterthur | 1976 | 659 | |
| 4. | 07.05 | Pandiani-Wipf Paul | Bauleiter | Le Landeron NE und Bassers | Winterthur | 1955 | 617 | |
| 5. | 07.06 | Marchal Robert | kfm. Angest. | Basel | Winterthur | 1967 | 613 | |
| 6. | 07.08 | Lüthi Rudolf | Kaufmann | Lufingen ZH | Winterthur | 1945 | 613 | |
| 7. | 07.12 | Iseli Herbert | Tech. Kaufmann | Winterthur und Hasle bei Bur | Winterthur | 1953 | 599 | |
| 8. | 07.09 | Haueter David | Techniker HF Masch.bau | Langnau i.E. BE | Winterthur | 1975 | 584 | |
| 9. | 07.07 | Haueter Ursula | Pflegehelferin | Langnau i.E. BE, Zullwil SO u | Winterthur | 1973 | 567 | |
| 10. | 07.04 | Schiesser-Gut Claudia | Hausfrau | Glattfelden ZH | Winterthur | 1960 | 563 | |
| 11. | 07.10 | Lüthi Verena | Hausfrau | Lufingen ZH | Winterthur | 1945 | 543 | |
| 12. | 07.11 | Vergili Sabo | Betreuer | Winterthur | Winterthur | 1969 | 522 | |
| Summe der Kandidatenstimmen | | | | | | | 7939 | |
| Zahl der Zusatzstimmen | | | | | | | 37 | |
| Zusammen gleich der Parteistimmenzahl | | | | | | | 7976 | |

Formular **5b****D. ERGEBNISSE**

| Liste: 08 Schweizer Demokraten (SD) | | | | | | | Sitze: 0 | Parteistimmenzahl: 3847 |
|--------------------------------------------|-------|-------------------|---------------------|----------------|------------|------|-----------------|--------------------------------|
| Rang | K'Nr | Name | Beruf | Bürgerort | Wohnort | GebJ | Stimmen | |
| Nicht gewählt sind: | | | | | | | | |
| 1. | 08.01 | Schwengeler René | Geschäftsführer | Winterthur | Winterthur | 1940 | 695 | |
| 2. | 08.02 | Stutz Marcel | eidg.dipl. El.Inst. | Winterthur | Winterthur | 1949 | 659 | |
| 3. | 08.03 | Gehrig Marc | kaufm. Angest. | Winterthur | Winterthur | 1980 | 594 | |
| 4. | 08.04 | Schwendimann Kurt | Instr. Masch.-Tech. | Pohlern BE | Winterthur | 1955 | 546 | |
| 5. | 08.06 | Krebser Fritz | El. Monteur | Oberembrach ZH | Winterthur | 1950 | 518 | |
| 6. | 08.05 | Gugger Leo | Mail-Source-Ang. | Frauenfeld TG | Winterthur | 1950 | 517 | |
| 7. | 08.07 | Gloor Bruno | Sicherheitsfachmann | Leutwil AG | Winterthur | 1977 | 262 | |
| Summe der Kandidatenstimmen | | | | | | | 3791 | |
| Zahl der Zusatzstimmen | | | | | | | 56 | |
| Zusammen gleich der Parteistimmenzahl | | | | | | | 3847 | |

Formular **5b****D. ERGEBNISSE**

| Liste: 09 AL - Alternative Liste/PdA | | | | | | | Sitze: 0 | Parteistimmenzahl: 6637 |
|---------------------------------------------|-------|-------------------------|--------------------------|-----------------------------|------------|------|-----------------|--------------------------------|
| Rang | K'Nr | Name | Beruf | Bürgerort | Wohnort | GebJ | Stimmen | |
| Nicht gewählt sind: | | | | | | | | |
| 1. | 09.01 | Berger David | Informatiker | Oberlangenegg BE | Winterthur | 1979 | 890 | |
| 2. | 09.03 | Gander Katharina | Historikerin | Beckenried NW | Winterthur | 1976 | 582 | |
| 3. | 09.02 | Jung René | Musiker | Freienbach SZ | Winterthur | 1955 | 561 | |
| 4. | 09.12 | Peter Anja | Studentin | Hedingen ZH | Winterthur | 1980 | 554 | |
| 5. | 09.05 | Lenggenhager Matthias | dipl.Ing. FH Informatik | Wattwil SG | Winterthur | 1978 | 481 | |
| 6. | 09.04 | Dürsteler-Severa Yvonne | Hausbrauerin, Fotografin | Richterswil ZH | Winterthur | 1949 | 480 | |
| 7. | 09.06 | Loosli Raffaella | Winzerin | Eriswil BE | Winterthur | 1983 | 477 | |
| 8. | 09.09 | Blum Dominik | Musiker | Oberrieden ZH, Zürich und G | Winterthur | 1964 | 470 | |
| 9. | 09.10 | Neumeyer Maria | Kindergärtnerin | St. Gallen | Winterthur | 1980 | 437 | |
| 10. | 09.08 | Maiorano Rita | Verwaltungsangestellte | Winterthur | Zürich | 1969 | 431 | |
| 11. | 09.07 | Dürsteler Karl Xaver | kaufm. Angestellter | Richterswil ZH | Winterthur | 1986 | 421 | |
| 12. | 09.11 | Hegetschweiler Marc | Kellner | Ottenbach ZH | Winterthur | 1979 | 416 | |
| 13. | 09.13 | Schöchlin Peter | Sozialarbeiter | Gersau SZ | Winterthur | 1943 | 401 | |
| Summe der Kandidatenstimmen | | | | | | | 6601 | |
| Zahl der Zusatzstimmen | | | | | | | 36 | |
| Zusammen gleich der Parteistimmenzahl | | | | | | | 6637 | |

Formular **5b****D. ERGEBNISSE**

| Liste: 10 Grünliberale (gIp) | | | | | | Sitze: 1 | Parteistimmenzahl: 14670 |
|-------------------------------------|-------|----------------------------|--------------------------------------|----------------------------|------------|---------------------------------------|---------------------------------|
| Rang | K'Nr | Name | Beruf | Bürgerort | Wohnort | GebJ | Stimmen |
| Gewählt sind: | | | | | | | |
| 1. | 10.01 | Roth Luca Rosario | Kulturmanager | Zetzwil AG | Winterthur | 1965 | 1661 |
| Nicht gewählt sind: | | | | | | | |
| 1. | 10.02 | Zeugin Michael | Student (internationale Beziehungen) | Basel und Duggingen BL | Winterthur | 1977 | 1429 |
| 2. | 10.04 | Zimmerli Franziska | Lebensmittelingenieurin | Brittnau AG | Winterthur | 1975 | 1336 |
| 3. | 10.03 | Mayer Priscilla | dipl. Pflegefachfrau | Rehetobel AR | Winterthur | 1978 | 1313 |
| 4. | 10.05 | Brechbühl Bolliger Natalie | Primarlehrerin | Schlossrued AG und Trubsch | Winterthur | 1973 | 1088 |
| 5. | 10.07 | Bachmann Simon | Jurist | Unterstammheim ZH | Winterthur | 1979 | 1046 |
| 6. | 10.08 | Pfenninger Daniel | Leiter Human Resources | Uster ZH | Winterthur | 1967 | 1020 |
| 7. | 10.06 | Müller Heidi | Finanzfachfrau (pens.) | Zürich | Winterthur | 1943 | 1014 |
| 8. | 10.09 | Stöckli Susanne | Bundesangestellte | Emmen LU | Winterthur | 1961 | 999 |
| 9. | 10.11 | Gütermann Andreas | Masch.Ing. ETH | Küsnacht ZH | Winterthur | 1952 | 966 |
| 10. | 10.10 | Bortolin Anna | kfm. Angest. | Glarus | Winterthur | 1951 | 934 |
| 11. | 10.12 | Neubert Luzius | lic.oec.publ. | Winterthur und Dorf ZH | Winterthur | 1977 | 920 |
| 12. | 10.13 | Mark Eveline Else | kfm. Angestellte | Masein GR | Winterthur | 1963 | 844 |
| | | | | | | Summe der Kandidatenstimmen | 14570 |
| | | | | | | Zahl der Zusatzstimmen | 100 |
| | | | | | | Zusammen gleich der Parteistimmenzahl | 14670 |

Liste: 1 Schweizerische Volkspartei (SVP)

| | | Total | Liste 1 | Liste 2 | Liste 3 | Liste 4 | Liste 5 | Liste 6 | Liste 7 | Liste 8 | Liste 9 | Liste 10 |
|---|-----------------------|-------|---------|---------|---------|---------|---------|---------|---------|---------|---------|----------|
| 1 | 1 Manser Emil | 2362 | 2070 | 29 | 140 | 12 | 31 | 28 | 19 | 15 | 0 | 18 |
| 1 | 2 Isler René | 2717 | 2288 | 49 | 187 | 14 | 80 | 46 | 15 | 18 | 0 | 20 |
| 1 | 3 Rickli Natalie | 2539 | 2178 | 30 | 162 | 16 | 43 | 23 | 21 | 40 | 4 | 22 |
| 1 | 4 Senn Yves | 1633 | 1590 | 1 | 30 | 1 | 4 | 2 | 1 | 3 | 0 | 1 |
| 1 | 5 Oswald Daniel | 1849 | 1775 | 4 | 52 | 4 | 10 | 2 | 1 | 0 | 0 | 1 |
| 1 | 6 Strebel Angela | 1232 | 1196 | 6 | 15 | 2 | 4 | 2 | 0 | 3 | 1 | 3 |
| 1 | 7 Obrist Urs | 1609 | 1579 | 8 | 13 | 2 | 4 | 0 | 1 | 0 | 0 | 2 |
| 1 | 8 Staufer Ursula | 1309 | 1289 | 4 | 11 | 1 | 1 | 2 | 0 | 0 | 1 | 0 |
| 1 | 9 Schwinghammer Peter | 1308 | 1287 | 3 | 6 | 3 | 5 | 2 | 0 | 2 | 0 | 0 |
| 1 | 10 Meier Rudolf | 1521 | 1486 | 5 | 19 | 1 | 5 | 2 | 0 | 2 | 0 | 1 |
| 1 | 11 Keller Heinrich | 1428 | 1408 | 1 | 10 | 3 | 0 | 3 | 1 | 0 | 0 | 2 |
| 1 | 12 Steiner Werner | 1378 | 1320 | 4 | 19 | 5 | 0 | 11 | 15 | 1 | 0 | 3 |
| 1 | 13 Badertscher Werner | 1463 | 1405 | 5 | 26 | 2 | 8 | 12 | 0 | 5 | 0 | 0 |
| | Kandidatenstimmen | 22348 | 20871 | 149 | 690 | 66 | 195 | 135 | 74 | 89 | 6 | 73 |
| | Zusatzstimmen | 650 | 650 | 0 | 0 | 0 | 0 | 0 | 0 | 0 | 0 | 0 |
| | Total Stimmen | 22998 | 21521 | 149 | 690 | 66 | 195 | 135 | 74 | 89 | 6 | 73 |

Liste: 2 Sozialdemokratische Partei (SP)

| | | Total | Liste 1 | Liste 2 | Liste 3 | Liste 4 | Liste 5 | Liste 6 | Liste 7 | Liste 8 | Liste 9 | Liste 10 |
|---|-------------------------------|-------|---------|---------|---------|---------|---------|---------|---------|---------|---------|----------|
| 2 | 1 Serra Jorge | 3380 | 66 | 2626 | 45 | 358 | 86 | 59 | 4 | 7 | 53 | 76 |
| 2 | 2 Braunschweig-Lütolf Ursula | 2807 | 18 | 2358 | 34 | 227 | 57 | 40 | 1 | 0 | 24 | 48 |
| 2 | 3 Krebs Cécile Jacqueline | 2902 | 24 | 2466 | 18 | 219 | 45 | 30 | 1 | 2 | 31 | 66 |
| 2 | 4 Strahm Hedwig (Hedi) | 3038 | 24 | 2609 | 30 | 231 | 52 | 31 | 1 | 0 | 22 | 38 |
| 2 | 5 Yesilöz Yusuf | 2871 | 11 | 2251 | 46 | 359 | 44 | 21 | 1 | 0 | 80 | 58 |
| 2 | 6 Meyer Mattea | 2009 | 1 | 1793 | 17 | 113 | 13 | 11 | 0 | 0 | 35 | 26 |
| 2 | 7 Galladé Nicolas | 3092 | 30 | 2538 | 68 | 264 | 34 | 33 | 0 | 1 | 45 | 79 |
| 2 | 8 Erzinger Frei Bettina | 1742 | 3 | 1666 | 4 | 30 | 10 | 8 | 0 | 0 | 9 | 12 |
| 2 | 9 Garzotto Andreas | 1697 | 5 | 1615 | 7 | 42 | 9 | 5 | 0 | 0 | 4 | 10 |
| 2 | 10 Ott Marianne | 2394 | 17 | 2111 | 37 | 117 | 36 | 27 | 0 | 1 | 16 | 32 |
| 2 | 11 Würgler Hans Ulrich (Jack) | 1691 | 3 | 1589 | 8 | 44 | 9 | 5 | 1 | 3 | 10 | 19 |
| 2 | 12 Benz-Meier Christa | 1416 | 8 | 1339 | 3 | 29 | 8 | 8 | 0 | 0 | 7 | 14 |
| 2 | 13 Wirth Roland | 1499 | 7 | 1397 | 22 | 39 | 5 | 7 | 2 | 0 | 6 | 14 |
| | Kandidatenstimmen | 30538 | 217 | 26358 | 339 | 2072 | 408 | 285 | 11 | 14 | 342 | 492 |
| | Zusatzstimmen | 678 | 0 | 678 | 0 | 0 | 0 | 0 | 0 | 0 | 0 | 0 |
| | Total Stimmen | 31216 | 217 | 27036 | 339 | 2072 | 408 | 285 | 11 | 14 | 342 | 492 |

Liste: 3 FDP Freisinnig-Demokratische Partei

| | | Total | Liste 1 | Liste 2 | Liste 3 | Liste 4 | Liste 5 | Liste 6 | Liste 7 | Liste 8 | Liste 9 | Liste 10 |
|---|-----------------------------------|-------|---------|---------|---------|---------|---------|---------|---------|---------|---------|----------|
| 3 | 1 Kläy Dieter | 2728 | 438 | 87 | 1929 | 21 | 139 | 45 | 14 | 6 | 1 | 48 |
| 3 | 2 Denzler Oskar | 2725 | 374 | 125 | 1815 | 68 | 159 | 92 | 9 | 6 | 3 | 74 |
| 3 | 3 Fritschi Stefan | 2208 | 168 | 84 | 1713 | 57 | 63 | 49 | 2 | 2 | 0 | 70 |
| 3 | 4 Künsch Ursula | 1608 | 76 | 44 | 1367 | 18 | 42 | 22 | 5 | 2 | 0 | 32 |
| 3 | 5 Meier-Camenisch Annina | 1683 | 65 | 41 | 1427 | 25 | 50 | 21 | 1 | 5 | 1 | 47 |
| 3 | 6 Rütimann Peter | 1416 | 99 | 26 | 1228 | 8 | 33 | 7 | 0 | 0 | 0 | 15 |
| 3 | 7 Ricklin Fabian | 1006 | 23 | 29 | 884 | 8 | 22 | 8 | 3 | 3 | 2 | 24 |
| 3 | 8 Kramer Lukas | 1224 | 42 | 15 | 1137 | 5 | 16 | 2 | 1 | 1 | 0 | 5 |
| 3 | 9 Wenger Markus | 1155 | 13 | 4 | 1124 | 3 | 5 | 0 | 1 | 0 | 0 | 5 |
| 3 | 10 Schläpfer-Schweizer Beatrix (B | 1004 | 17 | 15 | 934 | 10 | 18 | 1 | 0 | 0 | 0 | 9 |
| 3 | 11 Rubin Stefan | 1173 | 20 | 17 | 1084 | 12 | 9 | 17 | 0 | 0 | 0 | 14 |
| 3 | 12 Anderes Daniel | 851 | 17 | 2 | 814 | 2 | 13 | 3 | 0 | 0 | 0 | 0 |
| 3 | 13 Strässler Beat | 896 | 13 | 15 | 857 | 4 | 4 | 1 | 0 | 0 | 1 | 1 |
| | Kandidatenstimmen | 19677 | 1365 | 504 | 16313 | 241 | 573 | 268 | 36 | 25 | 8 | 344 |
| | Zusatzstimmen | 857 | 0 | 0 | 857 | 0 | 0 | 0 | 0 | 0 | 0 | 0 |
| | Total Stimmen | 20534 | 1365 | 504 | 17170 | 241 | 573 | 268 | 36 | 25 | 8 | 344 |

Liste: 4 GRÜNE

| | | Total | Liste 1 | Liste 2 | Liste 3 | Liste 4 | Liste 5 | Liste 6 | Liste 7 | Liste 8 | Liste 9 | Liste 10 |
|---|----------------------------|-------|---------|---------|---------|---------|---------|---------|---------|---------|---------|----------|
| 4 | 1 Hübscher Lilith Claudia | 3039 | 49 | 961 | 61 | 1550 | 113 | 92 | 0 | 3 | 74 | 136 |
| 4 | 2 Geilinger Martin | 2246 | 21 | 556 | 46 | 1407 | 36 | 45 | 1 | 1 | 53 | 80 |
| 4 | 3 Leimann Aline | 1340 | 12 | 148 | 11 | 1099 | 14 | 2 | 1 | 1 | 29 | 23 |
| 4 | 4 Stöckli Michael | 1234 | 6 | 146 | 6 | 988 | 22 | 11 | 1 | 5 | 11 | 38 |
| 4 | 5 Huber Anne-Louise | 1294 | 3 | 106 | 4 | 1134 | 9 | 6 | 0 | 0 | 11 | 21 |
| 4 | 6 Altwegg Jürg | 1121 | 2 | 82 | 21 | 980 | 9 | 2 | 4 | 0 | 5 | 16 |
| 4 | 7 O'Brien Silva | 928 | 1 | 86 | 7 | 805 | 2 | 5 | 0 | 0 | 13 | 9 |
| 4 | 8 Stamm Peter | 1401 | 5 | 192 | 28 | 1080 | 23 | 14 | 0 | 3 | 23 | 33 |
| 4 | 9 Bänziger Marlise | 1420 | 9 | 194 | 12 | 1137 | 23 | 13 | 0 | 0 | 9 | 23 |
| 4 | 10 Stauber Fehlmann Martin | 947 | 3 | 54 | 7 | 865 | 5 | 3 | 0 | 0 | 4 | 6 |
| 4 | 11 Dohrmann Zeier Susanne | 999 | 3 | 67 | 0 | 890 | 8 | 12 | 1 | 1 | 8 | 9 |
| 4 | 12 Tender Chimie | 680 | 4 | 28 | 6 | 623 | 3 | 1 | 2 | 1 | 7 | 5 |
| 4 | 13 Ramsauer Adrian | 831 | 13 | 92 | 14 | 654 | 14 | 8 | 1 | 0 | 17 | 18 |
| | Kandidatenstimmen | 17480 | 131 | 2712 | 223 | 13212 | 281 | 214 | 11 | 15 | 264 | 417 |
| | Zusatzstimmen | 241 | 0 | 0 | 0 | 241 | 0 | 0 | 0 | 0 | 0 | 0 |
| | Total Stimmen | 17721 | 131 | 2712 | 223 | 13453 | 281 | 214 | 11 | 15 | 264 | 417 |

Liste: 5 Christlichdemokratische Volkspartei (CVP)

| | Total | Liste 1 | Liste 2 | Liste 3 | Liste 4 | Liste 5 | Liste 6 | Liste 7 | Liste 8 | Liste 9 | Liste 10 |
|----------------------------------|-------|---------|---------|---------|---------|---------|---------|---------|---------|---------|----------|
| 5 1 Germann Willy | 1831 | 108 | 192 | 151 | 120 | 1066 | 100 | 11 | 1 | 12 | 70 |
| 5 2 Joelson-Strohbach Margarethe | 974 | 27 | 57 | 49 | 34 | 766 | 21 | 0 | 1 | 0 | 19 |
| 5 3 Bienz-Meier Gabriela (Gabi) | 1244 | 34 | 67 | 43 | 29 | 1003 | 27 | 3 | 0 | 2 | 36 |
| 5 4 Kuster Anwander Iris | 1190 | 41 | 45 | 112 | 32 | 917 | 25 | 3 | 0 | 1 | 14 |
| 5 5 Baumberger Matthias | 1041 | 56 | 33 | 103 | 13 | 807 | 15 | 2 | 2 | 4 | 6 |
| 5 6 Schürmann Fabienne | 624 | 17 | 18 | 17 | 4 | 548 | 3 | 0 | 4 | 4 | 9 |
| 5 7 Schurter Werner | 1005 | 31 | 22 | 43 | 15 | 877 | 7 | 0 | 1 | 0 | 9 |
| 5 8 Brand Klaus | 788 | 60 | 17 | 27 | 3 | 645 | 10 | 13 | 1 | 2 | 10 |
| 5 9 Zoller Schepers Regula | 774 | 6 | 19 | 31 | 12 | 692 | 1 | 0 | 0 | 1 | 12 |
| 5 10 Rein Harald | 685 | 10 | 19 | 10 | 3 | 630 | 6 | 1 | 0 | 2 | 4 |
| 5 11 Dialer Philipp | 535 | 13 | 9 | 28 | 2 | 473 | 2 | 2 | 0 | 3 | 3 |
| 5 12 Jenzer Maria | 529 | 2 | 9 | 6 | 12 | 488 | 2 | 0 | 0 | 1 | 9 |
| 5 13 Furrer Michael | 509 | 6 | 3 | 9 | 1 | 489 | 0 | 0 | 0 | 1 | 0 |
| Kandidatenstimmen | 11729 | 411 | 510 | 629 | 280 | 9401 | 219 | 35 | 10 | 33 | 201 |
| Zusatzstimmen | 481 | 0 | 0 | 0 | 0 | 481 | 0 | 0 | 0 | 0 | 0 |
| Total Stimmen | 12210 | 411 | 510 | 629 | 280 | 9882 | 219 | 35 | 10 | 33 | 201 |

Liste: 6 Evangelische Volkspartei (EVP)

| | | Total | Liste 1 | Liste 2 | Liste 3 | Liste 4 | Liste 5 | Liste 6 | Liste 7 | Liste 8 | Liste 9 | Liste 10 |
|---|---------------------------|-------|---------|---------|---------|---------|---------|---------|---------|---------|---------|----------|
| 6 | 1 Fahrni Hans | 1719 | 125 | 219 | 115 | 119 | 110 | 880 | 77 | 1 | 10 | 63 |
| 6 | 2 Kleiber Ruth | 1326 | 86 | 116 | 101 | 72 | 59 | 769 | 80 | 0 | 2 | 41 |
| 6 | 3 Schoch Jürg | 1124 | 49 | 116 | 63 | 70 | 29 | 737 | 25 | 0 | 3 | 32 |
| 6 | 4 Wachter Katharina | 863 | 19 | 42 | 41 | 32 | 29 | 673 | 9 | 0 | 3 | 15 |
| 6 | 5 Fischer Urs | 566 | 12 | 5 | 4 | 3 | 5 | 524 | 12 | 0 | 0 | 1 |
| 6 | 6 Bolleter Seitz Sarah | 679 | 3 | 51 | 16 | 24 | 5 | 569 | 1 | 0 | 2 | 8 |
| 6 | 7 Läderach Markus | 533 | 1 | 3 | 4 | 4 | 2 | 508 | 8 | 2 | 0 | 1 |
| 6 | 8 Banholzer Lilian | 583 | 4 | 28 | 4 | 6 | 11 | 524 | 1 | 1 | 0 | 4 |
| 6 | 9 Gugger Niklaus (Nik) | 983 | 40 | 96 | 49 | 58 | 41 | 630 | 27 | 6 | 2 | 34 |
| 6 | 10 Martinelli Ursula | 514 | 7 | 11 | 11 | 8 | 11 | 457 | 1 | 1 | 0 | 7 |
| 6 | 11 Weibel Rolf | 343 | 1 | 5 | 1 | 3 | 0 | 329 | 2 | 0 | 0 | 2 |
| 6 | 12 Günthard Fitze Barbara | 559 | 8 | 31 | 3 | 21 | 4 | 472 | 13 | 1 | 1 | 5 |
| 6 | 13 Zuber Max | 340 | 3 | 2 | 3 | 2 | 2 | 325 | 2 | 0 | 0 | 1 |
| | Kandidatenstimmen | 10132 | 358 | 725 | 415 | 422 | 308 | 7397 | 258 | 12 | 23 | 214 |
| | Zusatzstimmen | 259 | 0 | 0 | 0 | 0 | 0 | 259 | 0 | 0 | 0 | 0 |
| | Total Stimmen | 10391 | 358 | 725 | 415 | 422 | 308 | 7656 | 258 | 12 | 23 | 214 |

Liste: 7 Eidgenössisch-Demokratische Union (EDU)

| | Total | Liste 1 | Liste 2 | Liste 3 | Liste 4 | Liste 5 | Liste 6 | Liste 7 | Liste 8 | Liste 9 | Liste 10 |
|---------------------------|-------|---------|---------|---------|---------|---------|---------|---------|---------|---------|----------|
| 7 1 Ziegler Philip | 425 | 44 | 5 | 3 | 4 | 11 | 28 | 324 | 3 | 0 | 3 |
| 7 2 Dähler Zeno | 238 | 15 | 0 | 0 | 0 | 3 | 29 | 187 | 2 | 0 | 2 |
| 7 3 Baur Hermann | 371 | 44 | 1 | 5 | 1 | 9 | 57 | 251 | 2 | 0 | 1 |
| 7 4 Schiesser-Gut Claudia | 142 | 3 | 0 | 1 | 1 | 1 | 1 | 135 | 0 | 0 | 0 |
| 7 5 Pandiani-Wipf Paul | 196 | 9 | 0 | 0 | 0 | 0 | 5 | 181 | 0 | 1 | 0 |
| 7 6 Marchal Robert | 192 | 2 | 4 | 3 | 0 | 3 | 8 | 167 | 1 | 0 | 4 |
| 7 7 Haueter Ursula | 146 | 3 | 0 | 1 | 1 | 0 | 2 | 139 | 0 | 0 | 0 |
| 7 8 Lüthi Rudolf | 192 | 11 | 2 | 0 | 0 | 0 | 3 | 175 | 0 | 0 | 1 |
| 7 9 Haueter David | 163 | 1 | 1 | 1 | 0 | 0 | 4 | 156 | 0 | 0 | 0 |
| 7 10 Lüthi Verena | 122 | 5 | 0 | 0 | 0 | 0 | 3 | 114 | 0 | 0 | 0 |
| 7 11 Vergili Sabo | 101 | 4 | 1 | 0 | 1 | 2 | 1 | 92 | 0 | 0 | 0 |
| 7 12 Iseli Herbert | 178 | 21 | 0 | 3 | 0 | 0 | 11 | 140 | 1 | 2 | 0 |
| Kandidatenstimmen | 2466 | 162 | 14 | 17 | 8 | 29 | 152 | 2061 | 9 | 3 | 11 |
| Zusatzstimmen | 37 | 0 | 0 | 0 | 0 | 0 | 0 | 37 | 0 | 0 | 0 |
| Total Stimmen | 2503 | 162 | 14 | 17 | 8 | 29 | 152 | 2098 | 9 | 3 | 11 |

Liste: 8 Schweizer Demokraten (SD)

| | | Total | Liste 1 | Liste 2 | Liste 3 | Liste 4 | Liste 5 | Liste 6 | Liste 7 | Liste 8 | Liste 9 | Liste 10 |
|---|---------------------|-------|---------|---------|---------|---------|---------|---------|---------|---------|---------|----------|
| 8 | 1 Schwengeler René | 237 | 125 | 4 | 8 | 2 | 4 | 4 | 1 | 86 | 0 | 3 |
| 8 | 2 Stutz Marcel | 201 | 88 | 3 | 4 | 1 | 0 | 4 | 3 | 96 | 0 | 2 |
| 8 | 3 Gehrig Marc | 136 | 35 | 1 | 3 | 2 | 1 | 3 | 1 | 89 | 1 | 0 |
| 8 | 4 Schwendimann Kurt | 88 | 7 | 2 | 0 | 0 | 0 | 0 | 1 | 78 | 0 | 0 |
| 8 | 5 Gugger Leo | 59 | 0 | 0 | 0 | 3 | 2 | 0 | 0 | 54 | 0 | 0 |
| 8 | 6 Krebsler Fritz | 60 | 4 | 0 | 0 | 0 | 0 | 1 | 2 | 52 | 0 | 1 |
| 8 | 7 Gloor Bruno | 33 | 5 | 0 | 0 | 1 | 0 | 0 | 2 | 25 | 0 | 0 |
| | Kandidatenstimmen | 814 | 264 | 10 | 15 | 9 | 7 | 12 | 10 | 480 | 1 | 6 |
| | Zusatzstimmen | 56 | 0 | 0 | 0 | 0 | 0 | 0 | 0 | 56 | 0 | 0 |
| | Total Stimmen | 870 | 264 | 10 | 15 | 9 | 7 | 12 | 10 | 536 | 1 | 6 |

Liste: 9 AL - Alternative Liste/PdA

| | Total | Liste 1 | Liste 2 | Liste 3 | Liste 4 | Liste 5 | Liste 6 | Liste 7 | Liste 8 | Liste 9 | Liste 10 |
|-----------------------------|-------|---------|---------|---------|---------|---------|---------|---------|---------|---------|----------|
| 9 1 Berger David | 593 | 6 | 189 | 4 | 137 | 14 | 4 | 0 | 6 | 211 | 22 |
| 9 2 Jung René | 264 | 2 | 44 | 1 | 36 | 2 | 4 | 0 | 0 | 170 | 5 |
| 9 3 Gander Katharina | 285 | 0 | 56 | 3 | 40 | 0 | 0 | 1 | 0 | 182 | 3 |
| 9 4 Dürsteler-Severa Yvonne | 183 | 1 | 12 | 2 | 7 | 0 | 0 | 0 | 0 | 159 | 2 |
| 9 5 Lenggenhager Matthias | 184 | 0 | 12 | 0 | 18 | 0 | 0 | 0 | 0 | 153 | 1 |
| 9 6 Loosli Raffaella | 180 | 3 | 7 | 0 | 12 | 2 | 0 | 1 | 0 | 153 | 2 |
| 9 7 Dürsteler Karl Xaver | 124 | 1 | 4 | 1 | 3 | 0 | 0 | 0 | 0 | 114 | 1 |
| 9 8 Maiorano Rita | 134 | 1 | 5 | 1 | 3 | 0 | 0 | 0 | 0 | 121 | 3 |
| 9 9 Blum Dominik | 173 | 0 | 17 | 3 | 19 | 0 | 1 | 0 | 0 | 128 | 5 |
| 9 10 Neumeyer Maria | 140 | 1 | 8 | 1 | 11 | 1 | 0 | 0 | 0 | 115 | 3 |
| 9 11 Hegetschweiler Marc | 119 | 0 | 6 | 1 | 4 | 0 | 0 | 1 | 1 | 106 | 0 |
| 9 12 Peter Anja | 257 | 6 | 59 | 1 | 49 | 3 | 2 | 0 | 1 | 128 | 8 |
| 9 13 Schöchlin Peter | 104 | 1 | 17 | 1 | 7 | 1 | 1 | 0 | 0 | 75 | 1 |
| Kandidatenstimmen | 2740 | 22 | 436 | 19 | 346 | 23 | 12 | 3 | 8 | 1815 | 56 |
| Zusatzstimmen | 36 | 0 | 0 | 0 | 0 | 0 | 0 | 0 | 0 | 36 | 0 |
| Total Stimmen | 2776 | 22 | 436 | 19 | 346 | 23 | 12 | 3 | 8 | 1851 | 56 |





Liste: 10 Grünliberale (glp)

| | | Total | Liste 1 | Liste 2 | Liste 3 | Liste 4 | Liste 5 | Liste 6 | Liste 7 | Liste 8 | Liste 9 | Liste 10 |
|----|------------------------------|-------|---------|---------|---------|---------|---------|---------|---------|---------|---------|----------|
| 10 | 1 Roth Luca Rosario | 999 | 34 | 157 | 82 | 96 | 43 | 25 | 5 | 1 | 15 | 541 |
| 10 | 2 Zeugin Michael | 767 | 22 | 95 | 63 | 36 | 19 | 14 | 3 | 1 | 6 | 508 |
| 10 | 3 Mayer Priscilla | 651 | 8 | 62 | 26 | 38 | 15 | 15 | 0 | 1 | 3 | 483 |
| 10 | 4 Zimmerli Franziska | 674 | 10 | 51 | 43 | 31 | 25 | 2 | 2 | 1 | 3 | 506 |
| 10 | 5 Brechbühl Bolliger Natalie | 426 | 2 | 11 | 4 | 7 | 3 | 2 | 0 | 0 | 1 | 396 |
| 10 | 6 Müller Heidi | 352 | 3 | 9 | 4 | 6 | 0 | 1 | 0 | 2 | 0 | 327 |
| 10 | 7 Bachmann Simon | 384 | 2 | 7 | 6 | 7 | 0 | 2 | 0 | 0 | 0 | 360 |
| 10 | 8 Pfenninger Daniel | 358 | 0 | 2 | 4 | 3 | 3 | 0 | 0 | 0 | 0 | 346 |
| 10 | 9 Stöckli Susanne | 337 | 3 | 3 | 4 | 2 | 0 | 2 | 1 | 2 | 1 | 319 |
| 10 | 10 Bortolin Anna | 272 | 2 | 5 | 1 | 1 | 0 | 0 | 0 | 2 | 0 | 261 |
| 10 | 11 Gütermann Andreas | 304 | 2 | 10 | 4 | 5 | 2 | 5 | 1 | 0 | 0 | 275 |
| 10 | 12 Neubert Luzius | 258 | 5 | 3 | 14 | 5 | 0 | 1 | 0 | 0 | 1 | 229 |
| 10 | 13 Mark Eveline Else | 182 | 0 | 2 | 1 | 0 | 1 | 0 | 0 | 0 | 0 | 178 |
| | Kandidatenstimmen | 5964 | 93 | 417 | 256 | 237 | 111 | 69 | 12 | 10 | 30 | 4729 |
| | Zusatzstimmen | 100 | 0 | 0 | 0 | 0 | 0 | 0 | 0 | 0 | 0 | 100 |
| | Total Stimmen | 6064 | 93 | 417 | 256 | 237 | 111 | 69 | 12 | 10 | 30 | 4829 |

Kantonsratswahlen

15. April 2007

Stadtkreis Altstadt

| | | |
|-------------------------------------------------------------------------------------|---------------------------------------------------|-----------|
|  | Wahlzettelrapport (Formular 1) | 33 |
|  | Kandidaten- und Parteistimmen (Formular 2) | 34 |
|  | Protokoll (Formular 4) | 44 |
|  | Stimmenherkunft (Formular 3b) | 45 |

Formular **1**

WAHLZETTELRAPPORT

| | |
|--------------------------------------------|-------------|
| Stimmberechtigte : | 11802 |
| Eingegangene Wahlzettel : | 5222 |
| -Davon ungültig eingelegt (ungestempelt) : | 352 |
| Gültig eingelegte Wahlzettel : | 4870 |
| <i>In Abzug kommen:</i> | |
| -Leere (gestempelte) Wahlzettel : | 0 |
| -Ungültige (gestempelte) Wahlzettel : | 2 |
| Es verbleiben als gültige Wahlzettel : | 4868 |

Gliederung der gültigen Wahlzettel:

| Liste | Bezeichnung der Liste | unveränderte Wahlzettel | veränderte Wahlzettel | Total gültige Wahlzettel |
|---------------|-------------------------------------------|----------------------------|--------------------------|-----------------------------|
| 01 | Schweizerische Volkspartei (SVP) | 523 | 242 | 765 |
| 02 | Sozialdemokratische Partei (SP) | 571 | 696 | 1267 |
| 03 | FDP Freisinnig-Demokratische Partei | 374 | 455 | 829 |
| 04 | GRÜNE | 379 | 360 | 739 |
| 05 | Christlichdemokratische Volkspartei (CVP) | 203 | 167 | 370 |
| 06 | Evangelische Volkspartei (EVP) | 148 | 111 | 259 |
| 07 | Eidgenössisch-Demokratische Union (EDU) | 50 | 39 | 89 |
| 08 | Schweizer Demokraten (SD) | 32 | 7 | 39 |
| 09 | AL - Alternative Liste/PdA | 108 | 79 | 187 |
| 10 | Grünliberale (glp) | 182 | 142 | 324 |
| Total: | | 2570 | 2298 | 4868 |

Seite 33 von 198

Bemerkungen - Allfällige Entscheide

| | |
|-------------------------------------------------------|-----------------------------------------------------------------------------------|
| | |
| | |
| Die Richtigkeit bestätigen: Stempel des Wahlbüros: | SekretärIn/SchreiberIn: _____ 1. Mitglied: _____ 2. Mitglied: _____ |
| PräsidentIn: _____ | |

Formular 2

KANDIDATEN- und PARTEISTIMMEN

Liste: 01 SVP

Bez.: Schweizerische Volkspartei (SVP)

| Wahlzettel | | | ZN |
|--------------|------------|-------|----|
| unveränderte | veränderte | Total | |
| 523 | 242 | 765 | 90 |

| K'Nr | *kumu- liert | Kandidaten | Stimmen | | | ZN |
|---------------------------------|-----------------|---------------------|--------------|------------|-------|----|
| | | | unveränderte | veränderte | Total | |
| 01.01 | | Manser Emil | 523 | 341 | 864 | 01 |
| 01.02 | | Isler René | 523 | 343 | 866 | 02 |
| 01.03 | | Rickli Natalie | 523 | 358 | 881 | 03 |
| 01.04 | | Senn Yves | 523 | 204 | 727 | 04 |
| 01.05 | | Oswald Daniel | 523 | 230 | 753 | 05 |
| 01.06 | | Strebel Angela | 523 | 145 | 668 | 06 |
| 01.07 | | Obrist Urs | 523 | 192 | 715 | 07 |
| 01.08 | | Staufer Ursula | 523 | 160 | 683 | 08 |
| 01.09 | | Schwinghammer Peter | 523 | 162 | 685 | 09 |
| 01.10 | | Meier Rudolf | 523 | 183 | 706 | 10 |
| 01.11 | | Keller Heinrich | 523 | 160 | 683 | 11 |
| 01.12 | | Steiner Werner | 523 | 173 | 696 | 12 |
| 01.13 | | Badertscher Werner | 523 | 174 | 697 | 13 |
| Total: Kandidatenstimmen | | | 6799 | 2825 | 9624 | 91 |
| Zusatzstimmen | | | 0 | 64 | 64 | 92 |
| Parteistimmen | | | 6799 | 2889 | 9688 | 93 |

Formular 2

KANDIDATEN- und PARTEISTIMMEN

Liste: 02 SP

Bez.: Sozialdemokratische Partei (SP)

| Wahlzettel | | | ZN |
|--------------|------------|-------|----|
| unveränderte | veränderte | Total | |
| 571 | 696 | 1267 | 90 |

| K'Nr | *kumu- liert | Kandidaten | Stimmen | | | ZN |
|---------------------------------|-----------------|----------------------------|--------------|------------|-------|----|
| | | | unveränderte | veränderte | Total | |
| 02.01 | | Serra Jorge | 571 | 886 | 1457 | 01 |
| 02.02 | | Braunschweig-Lütolf Ursula | 571 | 783 | 1354 | 02 |
| 02.03 | | Krebs Cécile Jacqueline | 571 | 785 | 1356 | 03 |
| 02.04 | | Strahm Hedwig (Hedi) | 571 | 830 | 1401 | 04 |
| 02.05 | | Yesilöz Yusuf | 571 | 913 | 1484 | 05 |
| 02.06 | | Meyer Mattea | 571 | 582 | 1153 | 06 |
| 02.07 | | Galladé Nicolas | 571 | 877 | 1448 | 07 |
| 02.08 | | Erzinger Frei Bettina | 571 | 495 | 1066 | 08 |
| 02.09 | | Garzotto Andreas | 571 | 430 | 1001 | 09 |
| 02.10 | | Ott Marianne | 571 | 647 | 1218 | 10 |
| 02.11 | | Würgler Hans Ulrich (Jack) | 571 | 485 | 1056 | 11 |
| 02.12 | | Benz-Meier Christa | 571 | 407 | 978 | 12 |
| 02.13 | | Wirth Roland | 571 | 439 | 1010 | 13 |
| Total: Kandidatenstimmen | | | 7423 | 8559 | 15982 | 91 |
| Zusatzstimmen | | | 0 | 192 | 192 | 92 |
| Parteistimmen | | | 7423 | 8751 | 16174 | 93 |

Formular 2

KANDIDATEN- und PARTEISTIMMEN

Liste: 03 FDP

Bez.: **FDP Freisinnig-Demokratische Partei**

| Wahlzettel | | | ZN |
|--------------|------------|-------|----|
| unveränderte | veränderte | Total | |
| 374 | 455 | 829 | 90 |

| K'Nr | *kumu- liert | Kandidaten | Stimmen | | | ZN |
|---------------------------------|-----------------|-----------------------------------|--------------|------------|-------|----|
| | | | unveränderte | veränderte | Total | |
| 03.01 | | Kläy Dieter | 374 | 722 | 1096 | 01 |
| 03.02 | | Denzler Oskar | 374 | 720 | 1094 | 02 |
| 03.03 | | Fritschi Stefan | 374 | 598 | 972 | 03 |
| 03.04 | | Künsch Ursula | 374 | 470 | 844 | 04 |
| 03.05 | | Meier-Camenisch Annina | 374 | 466 | 840 | 05 |
| 03.06 | | Rütimann Peter | 374 | 406 | 780 | 06 |
| 03.07 | | Ricklin Fabian | 374 | 295 | 669 | 07 |
| 03.08 | | Kramer Lukas | 374 | 351 | 725 | 08 |
| 03.09 | | Wenger Markus | 374 | 357 | 731 | 09 |
| 03.10 | | Schläpfer-Schweizer Beatrix (Bea) | 374 | 291 | 665 | 10 |
| 03.11 | | Rubin Stefan | 374 | 378 | 752 | 11 |
| 03.12 | | Anderes Daniel | 374 | 257 | 631 | 12 |
| 03.13 | | Strässler Beat | 374 | 266 | 640 | 13 |
| Total: Kandidatenstimmen | | | 4862 | 5577 | 10439 | 91 |
| Zusatzstimmen | | | 0 | 320 | 320 | 92 |
| Parteistimmen | | | 4862 | 5897 | 10759 | 93 |

Formular 2

KANDIDATEN- und PARTEISTIMMEN

Liste: 04 GRÜNE
Bez.: GRÜNE

| Wahlzettel | | | ZN |
|--------------|------------|-------|----|
| unveränderte | veränderte | Total | |
| 379 | 360 | 739 | 90 |

| K'Nr | *kumu- liert | Kandidaten | Stimmen | | | ZN |
|---------------------------------|-----------------|-------------------------|--------------|------------|-------|----|
| | | | unveränderte | veränderte | Total | |
| 04.01 | | Hübscher Lilith Claudia | 379 | 785 | 1164 | 01 |
| 04.02 | | Geilinger Martin | 379 | 592 | 971 | 02 |
| 04.03 | | Leimann Aline | 379 | 369 | 748 | 03 |
| 04.04 | | Stöckli Michael | 379 | 331 | 710 | 04 |
| 04.05 | | Huber Anne-Louise | 379 | 369 | 748 | 05 |
| 04.06 | | Altwegg Jürg | 379 | 312 | 691 | 06 |
| 04.07 | | O'Brien Silva | 379 | 264 | 643 | 07 |
| 04.08 | | Stamm Peter | 379 | 411 | 790 | 08 |
| 04.09 | | Bänziger Marlise | 379 | 358 | 737 | 09 |
| 04.10 | | Stauber Fehlmann Martin | 379 | 252 | 631 | 10 |
| 04.11 | | Dohrmann Zeier Susanne | 379 | 285 | 664 | 11 |
| 04.12 | | Tender Chimie | 379 | 188 | 567 | 12 |
| 04.13 | | Ramsauer Adrian | 379 | 226 | 605 | 13 |
| Total: Kandidatenstimmen | | | 4927 | 4742 | 9669 | 91 |
| Zusatzstimmen | | | 0 | 60 | 60 | 92 |
| Parteistimmen | | | 4927 | 4802 | 9729 | 93 |

Formular **2**

KANDIDATEN- und PARTEISTIMMEN

Liste: 05 CVP

Bez.: **Christlichdemokratische Volkspartei (CVP)**

| Wahlzettel | | | ZN |
|--------------|------------|-------|----|
| unveränderte | veränderte | Total | |
| 203 | 167 | 370 | 90 |

| K'Nr | *kumu- liert | Kandidaten | Stimmen | | | ZN |
|---------------------------------|-----------------|----------------------------------------|--------------|------------|-------|----|
| | | | unveränderte | veränderte | Total | |
| 05.01 | | Germann Willy | 203 | 363 | 566 | 01 |
| 05.02 | | Joelson-Strohbach Margarethe (Margrit) | 203 | 201 | 404 | 02 |
| 05.03 | | Bienz-Meier Gabriela (Gabi) | 203 | 220 | 423 | 03 |
| 05.04 | | Kuster Anwander Iris | 203 | 232 | 435 | 04 |
| 05.05 | | Baumberger Matthias | 203 | 218 | 421 | 05 |
| 05.06 | | Schürmann Fabienne | 203 | 112 | 315 | 06 |
| 05.07 | | Schurter Werner | 203 | 199 | 402 | 07 |
| 05.08 | | Brand Klaus | 203 | 148 | 351 | 08 |
| 05.09 | | Zoller Schepers Regula | 203 | 139 | 342 | 09 |
| 05.10 | | Rein Harald | 203 | 115 | 318 | 10 |
| 05.11 | | Dialer Philipp | 203 | 109 | 312 | 11 |
| 05.12 | | Jenzer Maria | 203 | 93 | 296 | 12 |
| 05.13 | | Furrer Michael | 203 | 107 | 310 | 13 |
| Total: Kandidatenstimmen | | | 2639 | 2256 | 4895 | 91 |
| Zusatzstimmen | | | 0 | 67 | 67 | 92 |
| Parteistimmen | | | 2639 | 2323 | 4962 | 93 |

Formular 2

KANDIDATEN- und PARTEISTIMMEN

Liste: 06 EVP

Bez.: **Evangelische Volkspartei (EVP)**

| Wahlzettel | | | ZN |
|--------------|------------|-------|----|
| unveränderte | veränderte | Total | |
| 148 | 111 | 259 | 90 |

| K'Nr | *kumu- liert | Kandidaten | Stimmen | | | ZN |
|---------------------------------|-----------------|------------------------|--------------|------------|-------|----|
| | | | unveränderte | veränderte | Total | |
| 06.01 | | Fahrni Hans | 148 | 288 | 436 | 01 |
| 06.02 | | Kleiber Ruth | 148 | 244 | 392 | 02 |
| 06.03 | | Schoch Jürg | 148 | 216 | 364 | 03 |
| 06.04 | | Wachter Katharina | 148 | 163 | 311 | 04 |
| 06.05 | | Fischer Urs | 148 | 88 | 236 | 05 |
| 06.06 | | Bolleter Seitz Sarah | 148 | 139 | 287 | 06 |
| 06.07 | | Läderach Markus | 148 | 94 | 242 | 07 |
| 06.08 | | Banholzer Lilian | 148 | 104 | 252 | 08 |
| 06.09 | | Gugger Niklaus (Nik) | 148 | 156 | 304 | 09 |
| 06.10 | | Martinelli Ursula | 148 | 105 | 253 | 10 |
| 06.11 | | Weibel Rolf | 148 | 67 | 215 | 11 |
| 06.12 | | Günthard Fitze Barbara | 148 | 104 | 252 | 12 |
| 06.13 | | Zuber Max | 148 | 61 | 209 | 13 |
| Total: Kandidatenstimmen | | | 1924 | 1829 | 3753 | 91 |
| Zusatzstimmen | | | 0 | 39 | 39 | 92 |
| Parteistimmen | | | 1924 | 1868 | 3792 | 93 |

Formular 2

KANDIDATEN- und PARTEISTIMMEN

Liste: 07 EDU

Bez.: **Eidgenössisch-Demokratische Union (EDU)**

| Wahlzettel | | | ZN |
|--------------|------------|-------|----|
| unveränderte | veränderte | Total | |
| 50 | 39 | 89 | 90 |

| K'Nr | *kumu- liert | Kandidaten | Stimmen | | | ZN |
|---------------------------------|-----------------|-----------------------|--------------|------------|-------|----|
| | | | unveränderte | veränderte | Total | |
| 07.01 | * | Ziegler Philip | 100 | 85 | 185 | 01 |
| 07.02 | | Dähler Zeno | 50 | 42 | 92 | 02 |
| 07.03 | | Baur Hermann | 50 | 76 | 126 | 03 |
| 07.04 | | Schiesser-Gut Claudia | 50 | 26 | 76 | 04 |
| 07.05 | | Pandiani-Wipf Paul | 50 | 27 | 77 | 05 |
| 07.06 | | Marchal Robert | 50 | 29 | 79 | 06 |
| 07.07 | | Haueter Ursula | 50 | 24 | 74 | 07 |
| 07.08 | | Lüthi Rudolf | 50 | 32 | 82 | 08 |
| 07.09 | | Haueter David | 50 | 28 | 78 | 09 |
| 07.10 | | Lüthi Verena | 50 | 24 | 74 | 10 |
| 07.11 | | Vergili Sabo | 50 | 19 | 69 | 11 |
| 07.12 | | Iseli Herbert | 50 | 29 | 79 | 12 |
| Total: Kandidatenstimmen | | | 650 | 441 | 1091 | 91 |
| Zusatzstimmen | | | 0 | 0 | 0 | 92 |
| Parteistimmen | | | 650 | 441 | 1091 | 93 |

Formular 2

KANDIDATEN- und PARTEISTIMMEN

Liste: 08 SD

Bez.: Schweizer Demokraten (SD)

| Wahlzettel | | | ZN |
|--------------|------------|-------|----|
| unveränderte | veränderte | Total | |
| 32 | 7 | 39 | 90 |

| K'Nr | *kumu- liert | Kandidaten | Stimmen | | | ZN |
|---------------------------------|-----------------|-------------------|--------------|------------|-------|----|
| | | | unveränderte | veränderte | Total | |
| 08.01 | * | Schwengeler René | 64 | 36 | 100 | 01 |
| 08.02 | * | Stutz Marcel | 64 | 30 | 94 | 02 |
| 08.03 | * | Gehrig Marc | 64 | 23 | 87 | 03 |
| 08.04 | * | Schwendimann Kurt | 64 | 13 | 77 | 04 |
| 08.05 | * | Gugger Leo | 64 | 2 | 66 | 05 |
| 08.06 | * | Krebser Fritz | 64 | 4 | 68 | 06 |
| 08.07 | | Gloor Bruno | 32 | 2 | 34 | 07 |
| Total: Kandidatenstimmen | | | 416 | 110 | 526 | 91 |
| Zusatzstimmen | | | 0 | 0 | 0 | 92 |
| Parteistimmen | | | 416 | 110 | 526 | 93 |

Formular 2

KANDIDATEN- und PARTEISTIMMEN

Liste: 09 AL

Bez.: AL - Alternative Liste/PdA

| Wahlzettel | | | ZN |
|--------------|------------|-------|----|
| unveränderte | veränderte | Total | |
| 108 | 79 | 187 | 90 |

| K'Nr | *kumu- liert | Kandidaten | Stimmen | | | ZN |
|---------------------------------|-----------------|-------------------------|--------------|------------|-------|----|
| | | | unveränderte | veränderte | Total | |
| 09.01 | | Berger David | 108 | 216 | 324 | 01 |
| 09.02 | | Jung René | 108 | 106 | 214 | 02 |
| 09.03 | | Gander Katharina | 108 | 88 | 196 | 03 |
| 09.04 | | Dürsteler-Severa Yvonne | 108 | 75 | 183 | 04 |
| 09.05 | | Lenggenhager Matthias | 108 | 69 | 177 | 05 |
| 09.06 | | Loosli Raffaella | 108 | 74 | 182 | 06 |
| 09.07 | | Dürsteler Karl Xaver | 108 | 53 | 161 | 07 |
| 09.08 | | Maiorano Rita | 108 | 62 | 170 | 08 |
| 09.09 | | Blum Dominik | 108 | 69 | 177 | 09 |
| 09.10 | | Neumeyer Maria | 108 | 56 | 164 | 10 |
| 09.11 | | Hegetschweiler Marc | 108 | 48 | 156 | 11 |
| 09.12 | | Peter Anja | 108 | 97 | 205 | 12 |
| 09.13 | | Schöchlin Peter | 108 | 46 | 154 | 13 |
| Total: Kandidatenstimmen | | | 1404 | 1059 | 2463 | 91 |
| Zusatzstimmen | | | 0 | 11 | 11 | 92 |
| Parteistimmen | | | 1404 | 1070 | 2474 | 93 |

Formular 2

KANDIDATEN- und PARTEISTIMMEN

Liste: 10 glp

Bez.: **Grünliberale (glp)**

| Wahlzettel | | | ZN |
|--------------|------------|-------|----|
| unveränderte | veränderte | Total | |
| 182 | 142 | 324 | 90 |

| K'Nr | *kumu- liert | Kandidaten | Stimmen | | | ZN |
|---------------------------------|-----------------|----------------------------|--------------|------------|-------|----|
| | | | unveränderte | veränderte | Total | |
| 10.01 | | Roth Luca Rosario | 182 | 290 | 472 | 01 |
| 10.02 | | Zeugin Michael | 182 | 200 | 382 | 02 |
| 10.03 | | Mayer Priscilla | 182 | 179 | 361 | 03 |
| 10.04 | | Zimmerli Franziska | 182 | 181 | 363 | 04 |
| 10.05 | | Brechbühl Bolliger Natalie | 182 | 113 | 295 | 05 |
| 10.06 | | Müller Heidi | 182 | 101 | 283 | 06 |
| 10.07 | | Bachmann Simon | 182 | 119 | 301 | 07 |
| 10.08 | | Pfenninger Daniel | 182 | 106 | 288 | 08 |
| 10.09 | | Stöckli Susanne | 182 | 92 | 274 | 09 |
| 10.10 | | Bortolin Anna | 182 | 82 | 264 | 10 |
| 10.11 | | Gütermann Andreas | 182 | 88 | 270 | 11 |
| 10.12 | | Neubert Luzius | 182 | 82 | 264 | 12 |
| 10.13 | | Mark Eveline Else | 182 | 52 | 234 | 13 |
| Total: Kandidatenstimmen | | | 2366 | 1685 | 4051 | 91 |
| Zusatzstimmen | | | 0 | 38 | 38 | 92 |
| Parteistimmen | | | 2366 | 1723 | 4089 | 93 |

Formular 4

PROTOKOLL

| | | |
|-----------------------------------------------|-------|------|
| Stimmberechtigte Männer : | 5485 | |
| Stimmberechtigte Frauen : | 6317 | |
| Total Stimmberechtigte : | 11802 | (81) |
| Davon Auslandschweizer : | 0 | (75) |
| Eingegangene Wahlzettel : | 5222 | |
| -Davon ungültig eingelegt (ungestempelt) : | 352 | |
| Gültig eingelegte Wahlzettel : | 4870 | (82) |
| <i>In Abzug kommen:</i> | | |
| -Leere (gestempelte) Wahlzettel : | 0 | (83) |
| -Ungültige (gestempelte) Wahlzettel : | 2 | (84) |
| Es verbleiben als gültige Wahlzettel : | 4868 | (85) |
| Unveränderte Wahlzettel : | 2570 | (86) |
| Veränderte Wahlzettel mit Parteibezeichnung : | 2298 | (87) |
| Wahlzettel ohne Parteibezeichnung : | 0 | (88) |

Ergebnisse:

| Liste | Bezeichnung der Liste | Kandidaten- stimmen | Zusatz- stimmen | Partei- stimmen | ZN |
|---------------------------------------------------|-------------------------------------------|------------------------|--------------------|--------------------|----|
| 01 | Schweizerische Volkspartei (SVP) | 9624 | 64 | 9688 | 01 |
| 02 | Sozialdemokratische Partei (SP) | 15982 | 192 | 16174 | 02 |
| 03 | FDP Freisinnig-Demokratische Partei | 10439 | 320 | 10759 | 03 |
| 04 | GRÜNE | 9669 | 60 | 9729 | 04 |
| 05 | Christlichdemokratische Volkspartei (CVP) | 4895 | 67 | 4962 | 05 |
| 06 | Evangelische Volkspartei (EVP) | 3753 | 39 | 3792 | 06 |
| 07 | Eidgenössisch-Demokratische Union (EDU) | 1091 | 0 | 1091 | 07 |
| 08 | Schweizer Demokraten (SD) | 526 | 0 | 526 | 08 |
| 09 | AL - Alternative Liste/PdA | 2463 | 11 | 2474 | 09 |
| 10 | Grünliberale (glp) | 4051 | 38 | 4089 | 10 |
| Total | | 62493 | 791 | 63284 | 96 |
| Summe der Kandidaten-, Zusatz- und leeren Stimmen | | | | 63284 | 98 |

Bemerkungen - Allfällige Entscheide

Einsatz von technischen Hilfsmitteln bei der Auszählung: Es wurden keine technischen Hilfsmittel eingesetzt.

Die Richtigkeit dieses Protokolls bestätigen:

Stempel des Wahlbüros:

SekretärIn/SchreiberIn:

1. Mitglied:

PräsidentIn:

2. Mitglied:

Liste: 1 Schweizerische Volkspartei (SVP)

| | | Total | Liste 1 | Liste 2 | Liste 3 | Liste 4 | Liste 5 | Liste 6 | Liste 7 | Liste 8 | Liste 9 | Liste 10 |
|---|-----------------------|-------|---------|---------|---------|---------|---------|---------|---------|---------|---------|----------|
| 1 | 1 Manser Emil | 341 | 283 | 4 | 30 | 1 | 4 | 5 | 6 | 3 | 0 | 5 |
| 1 | 2 Isler René | 343 | 276 | 6 | 35 | 1 | 10 | 7 | 3 | 4 | 0 | 1 |
| 1 | 3 Rickli Natalie | 358 | 289 | 5 | 42 | 1 | 7 | 1 | 2 | 5 | 2 | 4 |
| 1 | 4 Senn Yves | 204 | 200 | 0 | 4 | 0 | 0 | 0 | 0 | 0 | 0 | 0 |
| 1 | 5 Oswald Daniel | 230 | 220 | 0 | 9 | 0 | 1 | 0 | 0 | 0 | 0 | 0 |
| 1 | 6 Strebel Angela | 145 | 137 | 1 | 2 | 1 | 1 | 0 | 0 | 0 | 1 | 2 |
| 1 | 7 Obrist Urs | 192 | 188 | 2 | 1 | 0 | 0 | 0 | 1 | 0 | 0 | 0 |
| 1 | 8 Staufer Ursula | 160 | 155 | 1 | 4 | 0 | 0 | 0 | 0 | 0 | 0 | 0 |
| 1 | 9 Schwinghammer Peter | 162 | 156 | 0 | 1 | 1 | 4 | 0 | 0 | 0 | 0 | 0 |
| 1 | 10 Meier Rudolf | 183 | 180 | 0 | 1 | 0 | 0 | 0 | 0 | 1 | 0 | 1 |
| 1 | 11 Keller Heinrich | 160 | 160 | 0 | 0 | 0 | 0 | 0 | 0 | 0 | 0 | 0 |
| 1 | 12 Steiner Werner | 173 | 162 | 0 | 7 | 1 | 0 | 1 | 2 | 0 | 0 | 0 |
| 1 | 13 Badertscher Werner | 174 | 170 | 0 | 2 | 0 | 2 | 0 | 0 | 0 | 0 | 0 |
| | Kandidatenstimmen | 2825 | 2576 | 19 | 138 | 6 | 29 | 14 | 14 | 13 | 3 | 13 |
| | Zusatzstimmen | 64 | 64 | 0 | 0 | 0 | 0 | 0 | 0 | 0 | 0 | 0 |
| | Total Stimmen | 2889 | 2640 | 19 | 138 | 6 | 29 | 14 | 14 | 13 | 3 | 13 |

Liste: 2 Sozialdemokratische Partei (SP)

| | | Total | Liste 1 | Liste 2 | Liste 3 | Liste 4 | Liste 5 | Liste 6 | Liste 7 | Liste 8 | Liste 9 | Liste 10 |
|---|-------------------------------|-------|---------|---------|---------|---------|---------|---------|---------|---------|---------|----------|
| 2 | 1 Serra Jorge | 886 | 14 | 702 | 8 | 104 | 12 | 6 | 0 | 0 | 15 | 25 |
| 2 | 2 Braunschweig-Lütolf Ursula | 783 | 6 | 653 | 12 | 69 | 8 | 7 | 0 | 0 | 11 | 17 |
| 2 | 3 Krebs Cécile Jacqueline | 785 | 4 | 657 | 4 | 81 | 4 | 1 | 0 | 2 | 12 | 20 |
| 2 | 4 Strahm Hedwig (Hedi) | 830 | 6 | 720 | 6 | 64 | 14 | 1 | 0 | 0 | 7 | 12 |
| 2 | 5 Yesilöz Yusuf | 913 | 2 | 727 | 18 | 105 | 11 | 7 | 0 | 0 | 29 | 14 |
| 2 | 6 Meyer Mattea | 582 | 0 | 524 | 5 | 29 | 1 | 3 | 0 | 0 | 17 | 3 |
| 2 | 7 Galladé Nicolas | 877 | 8 | 703 | 22 | 80 | 7 | 8 | 0 | 0 | 20 | 29 |
| 2 | 8 Erzinger Frei Bettina | 495 | 1 | 466 | 2 | 15 | 2 | 2 | 0 | 0 | 3 | 4 |
| 2 | 9 Garzotto Andreas | 430 | 1 | 417 | 3 | 7 | 1 | 0 | 0 | 0 | 0 | 1 |
| 2 | 10 Ott Marianne | 647 | 0 | 572 | 17 | 26 | 12 | 6 | 0 | 0 | 5 | 9 |
| 2 | 11 Würgler Hans Ulrich (Jack) | 485 | 0 | 449 | 1 | 17 | 2 | 1 | 1 | 1 | 6 | 7 |
| 2 | 12 Benz-Meier Christa | 407 | 3 | 386 | 2 | 6 | 2 | 0 | 0 | 0 | 3 | 5 |
| 2 | 13 Wirth Roland | 439 | 0 | 408 | 9 | 11 | 0 | 0 | 2 | 0 | 4 | 5 |
| | Kandidatenstimmen | 8559 | 45 | 7384 | 109 | 614 | 76 | 42 | 3 | 3 | 132 | 151 |
| | Zusatzstimmen | 192 | 0 | 192 | 0 | 0 | 0 | 0 | 0 | 0 | 0 | 0 |
| | Total Stimmen | 8751 | 45 | 7576 | 109 | 614 | 76 | 42 | 3 | 3 | 132 | 151 |

Liste: 3 FDP Freisinnig-Demokratische Partei

| | | Total | Liste 1 | Liste 2 | Liste 3 | Liste 4 | Liste 5 | Liste 6 | Liste 7 | Liste 8 | Liste 9 | Liste 10 |
|---|-----------------------------------|-------|---------|---------|---------|---------|---------|---------|---------|---------|---------|----------|
| 3 | 1 Kläy Dieter | 722 | 80 | 24 | 546 | 6 | 35 | 4 | 12 | 1 | 0 | 14 |
| 3 | 2 Denzler Oskar | 720 | 71 | 37 | 531 | 26 | 25 | 7 | 5 | 0 | 0 | 18 |
| 3 | 3 Fritschi Stefan | 598 | 26 | 17 | 501 | 19 | 13 | 0 | 1 | 1 | 0 | 20 |
| 3 | 4 Künsch Ursula | 470 | 7 | 11 | 418 | 4 | 10 | 6 | 2 | 0 | 0 | 12 |
| 3 | 5 Meier-Camenisch Annina | 466 | 8 | 7 | 410 | 9 | 10 | 7 | 1 | 0 | 1 | 13 |
| 3 | 6 Rütimann Peter | 406 | 25 | 6 | 365 | 1 | 4 | 1 | 0 | 0 | 0 | 4 |
| 3 | 7 Ricklin Fabian | 295 | 2 | 5 | 280 | 2 | 0 | 0 | 2 | 0 | 1 | 3 |
| 3 | 8 Kramer Lukas | 351 | 6 | 5 | 332 | 1 | 4 | 0 | 1 | 0 | 0 | 2 |
| 3 | 9 Wenger Markus | 357 | 7 | 1 | 339 | 2 | 4 | 0 | 1 | 0 | 0 | 3 |
| 3 | 10 Schläpfer-Schweizer Beatrix (B | 291 | 2 | 2 | 277 | 1 | 7 | 0 | 0 | 0 | 0 | 2 |
| 3 | 11 Rubin Stefan | 378 | 6 | 7 | 346 | 6 | 2 | 2 | 0 | 0 | 0 | 9 |
| 3 | 12 Anderes Daniel | 257 | 7 | 0 | 248 | 1 | 1 | 0 | 0 | 0 | 0 | 0 |
| 3 | 13 Strässler Beat | 266 | 0 | 5 | 260 | 0 | 0 | 0 | 0 | 0 | 1 | 0 |
| | Kandidatenstimmen | 5577 | 247 | 127 | 4853 | 78 | 115 | 27 | 25 | 2 | 3 | 100 |
| | Zusatzstimmen | 320 | 0 | 0 | 320 | 0 | 0 | 0 | 0 | 0 | 0 | 0 |
| | Total Stimmen | 5897 | 247 | 127 | 5173 | 78 | 115 | 27 | 25 | 2 | 3 | 100 |

Liste: 4 GRÜNE

| | | Total | Liste 1 | Liste 2 | Liste 3 | Liste 4 | Liste 5 | Liste 6 | Liste 7 | Liste 8 | Liste 9 | Liste 10 |
|---|----------------------------|-------|---------|---------|---------|---------|---------|---------|---------|---------|---------|----------|
| 4 | 1 Hübscher Lilith Claudia | 785 | 7 | 264 | 23 | 413 | 19 | 9 | 0 | 2 | 21 | 27 |
| 4 | 2 Geilinger Martin | 592 | 2 | 148 | 12 | 382 | 6 | 5 | 0 | 0 | 17 | 20 |
| 4 | 3 Leimann Aline | 369 | 2 | 47 | 3 | 299 | 1 | 0 | 0 | 0 | 10 | 7 |
| 4 | 4 Stöckli Michael | 331 | 1 | 36 | 2 | 270 | 5 | 2 | 1 | 2 | 4 | 8 |
| 4 | 5 Huber Anne-Louise | 369 | 0 | 31 | 3 | 315 | 2 | 2 | 0 | 0 | 7 | 9 |
| 4 | 6 Altwegg Jürg | 312 | 0 | 22 | 7 | 265 | 6 | 1 | 1 | 0 | 3 | 7 |
| 4 | 7 O'Brien Silva | 264 | 0 | 34 | 4 | 216 | 0 | 1 | 0 | 0 | 5 | 4 |
| 4 | 8 Stamm Peter | 411 | 1 | 75 | 16 | 287 | 5 | 3 | 0 | 2 | 11 | 11 |
| 4 | 9 Bänziger Marlise | 358 | 1 | 43 | 5 | 293 | 4 | 2 | 0 | 0 | 6 | 4 |
| 4 | 10 Stauber Fehlmann Martin | 252 | 1 | 14 | 3 | 230 | 0 | 1 | 0 | 0 | 3 | 0 |
| 4 | 11 Dohrmann Zeier Susanne | 285 | 0 | 23 | 0 | 251 | 4 | 0 | 0 | 0 | 3 | 4 |
| 4 | 12 Tender Chimie | 188 | 1 | 10 | 3 | 167 | 1 | 0 | 0 | 0 | 5 | 1 |
| 4 | 13 Ramsauer Adrian | 226 | 1 | 24 | 5 | 178 | 8 | 2 | 0 | 0 | 7 | 1 |
| | Kandidatenstimmen | 4742 | 17 | 771 | 86 | 3566 | 61 | 28 | 2 | 6 | 102 | 103 |
| | Zusatzstimmen | 60 | 0 | 0 | 0 | 60 | 0 | 0 | 0 | 0 | 0 | 0 |
| | Total Stimmen | 4802 | 17 | 771 | 86 | 3626 | 61 | 28 | 2 | 6 | 102 | 103 |

Liste: 5 Christlichdemokratische Volkspartei (CVP)

| | Total | Liste 1 | Liste 2 | Liste 3 | Liste 4 | Liste 5 | Liste 6 | Liste 7 | Liste 8 | Liste 9 | Liste 10 |
|----------------------------------|-------|---------|---------|---------|---------|---------|---------|---------|---------|---------|----------|
| 5 1 Germann Willy | 363 | 15 | 49 | 45 | 29 | 185 | 16 | 11 | 0 | 2 | 11 |
| 5 2 Joelson-Strohbach Margarethe | 201 | 4 | 23 | 15 | 10 | 145 | 2 | 0 | 0 | 0 | 2 |
| 5 3 Bienz-Meier Gabriela (Gabi) | 220 | 4 | 12 | 11 | 8 | 178 | 2 | 0 | 0 | 0 | 5 |
| 5 4 Kuster Anwander Iris | 232 | 3 | 8 | 37 | 6 | 171 | 3 | 0 | 0 | 0 | 4 |
| 5 5 Baumberger Matthias | 218 | 12 | 5 | 50 | 6 | 141 | 3 | 0 | 0 | 1 | 0 |
| 5 6 Schürmann Fabienne | 112 | 2 | 1 | 4 | 3 | 96 | 2 | 0 | 2 | 2 | 0 |
| 5 7 Schurter Werner | 199 | 8 | 7 | 14 | 2 | 164 | 3 | 0 | 0 | 0 | 1 |
| 5 8 Brand Klaus | 148 | 8 | 5 | 3 | 0 | 124 | 4 | 0 | 0 | 0 | 4 |
| 5 9 Zoller Schepers Regula | 139 | 0 | 3 | 10 | 1 | 125 | 0 | 0 | 0 | 0 | 0 |
| 5 10 Rein Harald | 115 | 0 | 2 | 1 | 0 | 107 | 1 | 1 | 0 | 2 | 1 |
| 5 11 Dialer Philipp | 109 | 3 | 1 | 7 | 0 | 95 | 1 | 0 | 0 | 1 | 1 |
| 5 12 Jenzer Maria | 93 | 0 | 2 | 3 | 1 | 85 | 0 | 0 | 0 | 0 | 2 |
| 5 13 Furrer Michael | 107 | 3 | 1 | 3 | 0 | 99 | 0 | 0 | 0 | 1 | 0 |
| Kandidatenstimmen | 2256 | 62 | 119 | 203 | 66 | 1715 | 37 | 12 | 2 | 9 | 31 |
| Zusatzstimmen | 67 | 0 | 0 | 0 | 0 | 67 | 0 | 0 | 0 | 0 | 0 |
| Total Stimmen | 2323 | 62 | 119 | 203 | 66 | 1782 | 37 | 12 | 2 | 9 | 31 |

Liste: 6 Evangelische Volkspartei (EVP)

| | | Total | Liste 1 | Liste 2 | Liste 3 | Liste 4 | Liste 5 | Liste 6 | Liste 7 | Liste 8 | Liste 9 | Liste 10 |
|---|---------------------------|-------|---------|---------|---------|---------|---------|---------|---------|---------|---------|----------|
| 6 | 1 Fahrni Hans | 288 | 23 | 37 | 18 | 22 | 22 | 132 | 22 | 0 | 5 | 7 |
| 6 | 2 Kleiber Ruth | 244 | 17 | 29 | 15 | 26 | 10 | 125 | 17 | 0 | 0 | 5 |
| 6 | 3 Schoch Jürg | 216 | 12 | 25 | 19 | 25 | 8 | 114 | 8 | 0 | 1 | 4 |
| 6 | 4 Wachter Katharina | 163 | 2 | 8 | 20 | 10 | 6 | 108 | 5 | 0 | 2 | 2 |
| 6 | 5 Fischer Urs | 88 | 0 | 0 | 1 | 0 | 0 | 83 | 4 | 0 | 0 | 0 |
| 6 | 6 Bolleter Seitz Sarah | 139 | 0 | 20 | 6 | 7 | 0 | 102 | 1 | 0 | 0 | 3 |
| 6 | 7 Läderach Markus | 94 | 0 | 0 | 0 | 2 | 0 | 92 | 0 | 0 | 0 | 0 |
| 6 | 8 Banholzer Lilian | 104 | 0 | 7 | 1 | 2 | 6 | 87 | 0 | 1 | 0 | 0 |
| 6 | 9 Gugger Niklaus (Nik) | 156 | 2 | 12 | 15 | 5 | 8 | 96 | 6 | 0 | 0 | 12 |
| 6 | 10 Martinelli Ursula | 105 | 1 | 4 | 9 | 5 | 4 | 79 | 1 | 0 | 0 | 2 |
| 6 | 11 Weibel Rolf | 67 | 0 | 4 | 1 | 0 | 0 | 60 | 0 | 0 | 0 | 2 |
| 6 | 12 Günthard Fitze Barbara | 104 | 1 | 5 | 1 | 4 | 2 | 86 | 4 | 0 | 0 | 1 |
| 6 | 13 Zuber Max | 61 | 0 | 0 | 2 | 0 | 1 | 56 | 2 | 0 | 0 | 0 |
| | Kandidatenstimmen | 1829 | 58 | 151 | 108 | 108 | 67 | 1220 | 70 | 1 | 8 | 38 |
| | Zusatzstimmen | 39 | 0 | 0 | 0 | 0 | 0 | 39 | 0 | 0 | 0 | 0 |
| | Total Stimmen | 1868 | 58 | 151 | 108 | 108 | 67 | 1259 | 70 | 1 | 8 | 38 |

Liste: 7 Eidgenössisch-Demokratische Union (EDU)

| | Total | Liste 1 | Liste 2 | Liste 3 | Liste 4 | Liste 5 | Liste 6 | Liste 7 | Liste 8 | Liste 9 | Liste 10 |
|---------------------------|-------|---------|---------|---------|---------|---------|---------|---------|---------|---------|----------|
| 7 1 Ziegler Philip | 85 | 7 | 0 | 2 | 4 | 0 | 7 | 65 | 0 | 0 | 0 |
| 7 2 Dähler Zeno | 42 | 1 | 0 | 0 | 0 | 1 | 4 | 36 | 0 | 0 | 0 |
| 7 3 Baur Hermann | 76 | 4 | 0 | 2 | 1 | 0 | 12 | 56 | 1 | 0 | 0 |
| 7 4 Schiesser-Gut Claudia | 26 | 0 | 0 | 1 | 0 | 0 | 0 | 25 | 0 | 0 | 0 |
| 7 5 Pandiani-Wipf Paul | 27 | 0 | 0 | 0 | 0 | 0 | 1 | 26 | 0 | 0 | 0 |
| 7 6 Marchal Robert | 29 | 0 | 1 | 0 | 0 | 0 | 3 | 25 | 0 | 0 | 0 |
| 7 7 Haueter Ursula | 24 | 0 | 0 | 1 | 0 | 0 | 0 | 23 | 0 | 0 | 0 |
| 7 8 Lüthi Rudolf | 32 | 2 | 0 | 0 | 0 | 0 | 0 | 30 | 0 | 0 | 0 |
| 7 9 Haueter David | 28 | 0 | 0 | 0 | 0 | 0 | 1 | 27 | 0 | 0 | 0 |
| 7 10 Lüthi Verena | 24 | 0 | 0 | 0 | 0 | 0 | 0 | 24 | 0 | 0 | 0 |
| 7 11 Vergili Sabo | 19 | 0 | 0 | 0 | 1 | 0 | 0 | 18 | 0 | 0 | 0 |
| 7 12 Iseli Herbert | 29 | 3 | 0 | 0 | 0 | 0 | 1 | 22 | 1 | 2 | 0 |
| Kandidatenstimmen | 441 | 17 | 1 | 6 | 6 | 1 | 29 | 377 | 2 | 2 | 0 |
| Zusatzstimmen | 0 | 0 | 0 | 0 | 0 | 0 | 0 | 0 | 0 | 0 | 0 |
| Total Stimmen | 441 | 17 | 1 | 6 | 6 | 1 | 29 | 377 | 2 | 2 | 0 |

Liste: 8 Schweizer Demokraten (SD)

| | | Total | Liste 1 | Liste 2 | Liste 3 | Liste 4 | Liste 5 | Liste 6 | Liste 7 | Liste 8 | Liste 9 | Liste 10 |
|---|---------------------|-------|---------|---------|---------|---------|---------|---------|---------|---------|---------|----------|
| 8 | 1 Schwengeler René | 36 | 22 | 0 | 0 | 0 | 0 | 1 | 0 | 13 | 0 | 0 |
| 8 | 2 Stutz Marcel | 30 | 18 | 0 | 0 | 0 | 0 | 0 | 0 | 12 | 0 | 0 |
| 8 | 3 Gehrig Marc | 23 | 5 | 0 | 1 | 1 | 1 | 0 | 0 | 14 | 1 | 0 |
| 8 | 4 Schwendimann Kurt | 13 | 0 | 0 | 0 | 0 | 0 | 0 | 1 | 12 | 0 | 0 |
| 8 | 5 Gugger Leo | 2 | 0 | 0 | 0 | 0 | 0 | 0 | 0 | 2 | 0 | 0 |
| 8 | 6 Krebsler Fritz | 4 | 0 | 0 | 0 | 0 | 0 | 0 | 1 | 3 | 0 | 0 |
| 8 | 7 Gloor Bruno | 2 | 0 | 0 | 0 | 0 | 0 | 0 | 0 | 2 | 0 | 0 |
| | Kandidatenstimmen | 110 | 45 | 0 | 1 | 1 | 1 | 1 | 2 | 58 | 1 | 0 |
| | Zusatzstimmen | 0 | 0 | 0 | 0 | 0 | 0 | 0 | 0 | 0 | 0 | 0 |
| | Total Stimmen | 110 | 45 | 0 | 1 | 1 | 1 | 1 | 2 | 58 | 1 | 0 |

Liste: 9 AL - Alternative Liste/PdA

| | | Total | Liste 1 | Liste 2 | Liste 3 | Liste 4 | Liste 5 | Liste 6 | Liste 7 | Liste 8 | Liste 9 | Liste 10 |
|---|---------------------------|-------|---------|---------|---------|---------|---------|---------|---------|---------|---------|----------|
| 9 | 1 Berger David | 216 | 0 | 68 | 1 | 45 | 9 | 0 | 0 | 2 | 84 | 7 |
| 9 | 2 Jung René | 106 | 2 | 19 | 1 | 12 | 2 | 0 | 0 | 0 | 70 | 0 |
| 9 | 3 Gander Katharina | 88 | 0 | 11 | 0 | 8 | 0 | 0 | 0 | 0 | 69 | 0 |
| 9 | 4 Dürsteler-Severa Yvonne | 75 | 0 | 6 | 2 | 1 | 0 | 0 | 0 | 0 | 66 | 0 |
| 9 | 5 Lenggenhager Matthias | 69 | 0 | 6 | 0 | 6 | 0 | 0 | 0 | 0 | 57 | 0 |
| 9 | 6 Loosli Raffaella | 74 | 1 | 2 | 0 | 7 | 0 | 0 | 0 | 0 | 64 | 0 |
| 9 | 7 Dürsteler Karl Xaver | 53 | 1 | 2 | 1 | 1 | 0 | 0 | 0 | 0 | 48 | 0 |
| 9 | 8 Maiorano Rita | 62 | 1 | 2 | 0 | 1 | 0 | 0 | 0 | 0 | 57 | 1 |
| 9 | 9 Blum Dominik | 69 | 0 | 4 | 3 | 7 | 0 | 0 | 0 | 0 | 52 | 3 |
| 9 | 10 Neumeyer Maria | 56 | 1 | 3 | 0 | 3 | 1 | 0 | 0 | 0 | 47 | 1 |
| 9 | 11 Hegetschweiler Marc | 48 | 0 | 4 | 0 | 1 | 0 | 0 | 0 | 0 | 43 | 0 |
| 9 | 12 Peter Anja | 97 | 0 | 19 | 0 | 23 | 1 | 0 | 0 | 0 | 52 | 2 |
| 9 | 13 Schöchlin Peter | 46 | 0 | 9 | 0 | 2 | 0 | 0 | 0 | 0 | 35 | 0 |
| | Kandidatenstimmen | 1059 | 6 | 155 | 8 | 117 | 13 | 0 | 0 | 2 | 744 | 14 |
| | Zusatzstimmen | 11 | 0 | 0 | 0 | 0 | 0 | 0 | 0 | 0 | 11 | 0 |
| | Total Stimmen | 1070 | 6 | 155 | 8 | 117 | 13 | 0 | 0 | 2 | 755 | 14 |

Liste: 10 Grünliberale (glp)

| | | Total | Liste 1 | Liste 2 | Liste 3 | Liste 4 | Liste 5 | Liste 6 | Liste 7 | Liste 8 | Liste 9 | Liste 10 |
|----|------------------------------|-------|---------|---------|---------|---------|---------|---------|---------|---------|---------|----------|
| 10 | 1 Roth Luca Rosario | 290 | 4 | 50 | 28 | 23 | 10 | 2 | 0 | 0 | 8 | 165 |
| 10 | 2 Zeugin Michael | 200 | 2 | 28 | 15 | 8 | 3 | 1 | 0 | 0 | 2 | 141 |
| 10 | 3 Mayer Priscilla | 179 | 1 | 18 | 9 | 11 | 3 | 3 | 0 | 0 | 1 | 133 |
| 10 | 4 Zimmerli Franziska | 181 | 1 | 14 | 11 | 5 | 6 | 0 | 1 | 0 | 1 | 142 |
| 10 | 5 Brechbühl Bolliger Natalie | 113 | 0 | 3 | 2 | 2 | 0 | 0 | 0 | 0 | 0 | 106 |
| 10 | 6 Müller Heidi | 101 | 0 | 4 | 0 | 0 | 0 | 0 | 0 | 2 | 0 | 95 |
| 10 | 7 Bachmann Simon | 119 | 0 | 4 | 5 | 4 | 0 | 0 | 0 | 0 | 0 | 106 |
| 10 | 8 Pfenninger Daniel | 106 | 0 | 0 | 3 | 2 | 2 | 0 | 0 | 0 | 0 | 99 |
| 10 | 9 Stöckli Susanne | 92 | 0 | 0 | 2 | 0 | 0 | 0 | 1 | 0 | 0 | 89 |
| 10 | 10 Bortolin Anna | 82 | 0 | 5 | 1 | 0 | 0 | 0 | 0 | 0 | 0 | 76 |
| 10 | 11 Gütermann Andreas | 88 | 0 | 2 | 2 | 3 | 1 | 0 | 0 | 0 | 0 | 80 |
| 10 | 12 Neubert Luzius | 82 | 1 | 1 | 4 | 0 | 0 | 0 | 0 | 0 | 0 | 76 |
| 10 | 13 Mark Eveline Else | 52 | 0 | 0 | 1 | 0 | 1 | 0 | 0 | 0 | 0 | 50 |
| | Kandidatenstimmen | 1685 | 9 | 129 | 83 | 58 | 26 | 6 | 2 | 2 | 12 | 1358 |
| | Zusatzstimmen | 38 | 0 | 0 | 0 | 0 | 0 | 0 | 0 | 0 | 0 | 38 |
| | Total Stimmen | 1723 | 9 | 129 | 83 | 58 | 26 | 6 | 2 | 2 | 12 | 1396 |

Kantonsratswahlen

15. April 2007

Stadtkreis Oberwinterthur

| | | |
|---|---------------------------------------------------|-----------|
| ➔ | Wahlzettelrapport (Formular 1) | 57 |
| ➔ | Kandidaten- und Parteistimmen (Formular 2) | 58 |
| ➔ | Protokoll (Formular 4) | 68 |
| ➔ | Stimmenherkunft (Formular 3b) | 69 |

Formular 1

WAHLZETTELRAPPORT

| | |
|--------------------------------------------|-------------|
| Stimmberechtigte : | 11265 |
| Eingegangene Wahlzettel : | 4153 |
| -Davon ungültig eingelegt (ungestempelt) : | 277 |
| Gültig eingelegte Wahlzettel : | 3876 |
| <i>In Abzug kommen:</i> | |
| -Leere (gestempelte) Wahlzettel : | 0 |
| -Ungültige (gestempelte) Wahlzettel : | 0 |
| Es verbleiben als gültige Wahlzettel : | 3876 |

Gliederung der gültigen Wahlzettel:

| Liste | Bezeichnung der Liste | unveränderte Wahlzettel | veränderte Wahlzettel | Total gültige Wahlzettel |
|---------------|-------------------------------------------|----------------------------|--------------------------|-----------------------------|
| 01 | Schweizerische Volkspartei (SVP) | 699 | 380 | 1079 |
| 02 | Sozialdemokratische Partei (SP) | 402 | 403 | 805 |
| 03 | FDP Freisinnig-Demokratische Partei | 250 | 236 | 486 |
| 04 | GRÜNE | 288 | 199 | 487 |
| 05 | Christlichdemokratische Volkspartei (CVP) | 187 | 157 | 344 |
| 06 | Evangelische Volkspartei (EVP) | 144 | 123 | 267 |
| 07 | Eidgenössisch-Demokratische Union (EDU) | 83 | 35 | 118 |
| 08 | Schweizer Demokraten (SD) | 53 | 8 | 61 |
| 09 | AL - Alternative Liste/PdA | 40 | 20 | 60 |
| 10 | Grünliberale (glp) | 99 | 70 | 169 |
| Total: | | 2245 | 1631 | 3876 |

Seite 57 von 198

Bemerkungen - Allfällige Entscheide

| | |
|-------------------------------------------------------|-----------------------------------------------------------------------------------|
| Bemerkungen - Allfällige Entscheide | |
| | |
| Die Richtigkeit bestätigen: Stempel des Wahlbüros: | SekretärIn/SchreiberIn: _____ 1. Mitglied: _____ 2. Mitglied: _____ |
| PräsidentIn: _____ | |

Formular 2

KANDIDATEN- und PARTEISTIMMEN

Liste: 01 SVP

Bez.: Schweizerische Volkspartei (SVP)

| Wahlzettel | | | ZN |
|--------------|------------|-------|----|
| unveränderte | veränderte | Total | |
| 699 | 380 | 1079 | 90 |

| K'Nr | *kumu- liert | Kandidaten | Stimmen | | | ZN |
|---------------------------------|-----------------|---------------------|--------------|------------|-------|----|
| | | | unveränderte | veränderte | Total | |
| 01.01 | | Manser Emil | 699 | 456 | 1155 | 01 |
| 01.02 | | Isler René | 699 | 548 | 1247 | 02 |
| 01.03 | | Rickli Natalie | 699 | 492 | 1191 | 03 |
| 01.04 | | Senn Yves | 699 | 329 | 1028 | 04 |
| 01.05 | | Oswald Daniel | 699 | 409 | 1108 | 05 |
| 01.06 | | Strebel Angela | 699 | 237 | 936 | 06 |
| 01.07 | | Obrist Urs | 699 | 331 | 1030 | 07 |
| 01.08 | | Staufer Ursula | 699 | 272 | 971 | 08 |
| 01.09 | | Schwinghammer Peter | 699 | 243 | 942 | 09 |
| 01.10 | | Meier Rudolf | 699 | 274 | 973 | 10 |
| 01.11 | | Keller Heinrich | 699 | 279 | 978 | 11 |
| 01.12 | | Steiner Werner | 699 | 248 | 947 | 12 |
| 01.13 | | Badertscher Werner | 699 | 284 | 983 | 13 |
| Total: Kandidatenstimmen | | | 9087 | 4402 | 13489 | 91 |
| Zusatzstimmen | | | 0 | 253 | 253 | 92 |
| Parteistimmen | | | 9087 | 4655 | 13742 | 93 |

Formular 2

KANDIDATEN- und PARTEISTIMMEN

Liste: 02 SP

Bez.: Sozialdemokratische Partei (SP)

| Wahlzettel | | | ZN |
|--------------|------------|-------|----|
| unveränderte | veränderte | Total | |
| 402 | 403 | 805 | 90 |

| K'Nr | *kumu- liert | Kandidaten | Stimmen | | | ZN |
|---------------------------------|-----------------|----------------------------|--------------|------------|-------|----|
| | | | unveränderte | veränderte | Total | |
| 02.01 | | Serra Jorge | 402 | 539 | 941 | 01 |
| 02.02 | | Braunschweig-Lütolf Ursula | 402 | 444 | 846 | 02 |
| 02.03 | | Krebs Cécile Jacqueline | 402 | 470 | 872 | 03 |
| 02.04 | | Strahm Hedwig (Hedi) | 402 | 501 | 903 | 04 |
| 02.05 | | Yesilöz Yusuf | 402 | 420 | 822 | 05 |
| 02.06 | | Meyer Mattea | 402 | 305 | 707 | 06 |
| 02.07 | | Galladé Nicolas | 402 | 482 | 884 | 07 |
| 02.08 | | Erzinger Frei Bettina | 402 | 255 | 657 | 08 |
| 02.09 | | Garzotto Andreas | 402 | 337 | 739 | 09 |
| 02.10 | | Ott Marianne | 402 | 363 | 765 | 10 |
| 02.11 | | Würgler Hans Ulrich (Jack) | 402 | 242 | 644 | 11 |
| 02.12 | | Benz-Meier Christa | 402 | 208 | 610 | 12 |
| 02.13 | | Wirth Roland | 402 | 214 | 616 | 13 |
| Total: Kandidatenstimmen | | | 5226 | 4780 | 10006 | 91 |
| Zusatzstimmen | | | 0 | 102 | 102 | 92 |
| Parteistimmen | | | 5226 | 4882 | 10108 | 93 |

Formular 2

KANDIDATEN- und PARTEISTIMMEN

Liste: 03 FDP

Bez.: FDP Freisinnig-Demokratische Partei

| Wahlzettel | | | ZN |
|--------------|------------|-------|----|
| unveränderte | veränderte | Total | |
| 250 | 236 | 486 | 90 |

| K'Nr | *kumu- liert | Kandidaten | Stimmen | | | ZN |
|---------------------------------|-----------------|-----------------------------------|--------------|------------|-------|----|
| | | | unveränderte | veränderte | Total | |
| 03.01 | | Kläy Dieter | 250 | 455 | 705 | 01 |
| 03.02 | | Denzler Oskar | 250 | 447 | 697 | 02 |
| 03.03 | | Fritschi Stefan | 250 | 326 | 576 | 03 |
| 03.04 | | Künsch Ursula | 250 | 253 | 503 | 04 |
| 03.05 | | Meier-Camenisch Annina | 250 | 259 | 509 | 05 |
| 03.06 | | Rütimann Peter | 250 | 221 | 471 | 06 |
| 03.07 | | Ricklin Fabian | 250 | 155 | 405 | 07 |
| 03.08 | | Kramer Lukas | 250 | 214 | 464 | 08 |
| 03.09 | | Wenger Markus | 250 | 178 | 428 | 09 |
| 03.10 | | Schläpfer-Schweizer Beatrix (Bea) | 250 | 154 | 404 | 10 |
| 03.11 | | Rubin Stefan | 250 | 180 | 430 | 11 |
| 03.12 | | Anderes Daniel | 250 | 134 | 384 | 12 |
| 03.13 | | Strässler Beat | 250 | 131 | 381 | 13 |
| Total: Kandidatenstimmen | | | 3250 | 3107 | 6357 | 91 |
| Zusatzstimmen | | | 0 | 131 | 131 | 92 |
| Parteistimmen | | | 3250 | 3238 | 6488 | 93 |

Formular 2

KANDIDATEN- und PARTEISTIMMEN

Liste: 04 GRÜNE
Bez.: GRÜNE

| Wahlzettel | | | ZN |
|--------------|------------|-------|----|
| unveränderte | veränderte | Total | |
| 288 | 199 | 487 | 90 |

| K'Nr | *kumu- liert | Kandidaten | Stimmen | | | ZN |
|---------------------------------|-----------------|-------------------------|--------------|------------|-------|----|
| | | | unveränderte | veränderte | Total | |
| 04.01 | | Hübscher Lilith Claudia | 288 | 513 | 801 | 01 |
| 04.02 | | Geilinger Martin | 288 | 426 | 714 | 02 |
| 04.03 | | Leimann Aline | 288 | 209 | 497 | 03 |
| 04.04 | | Stöckli Michael | 288 | 194 | 482 | 04 |
| 04.05 | | Huber Anne-Louise | 288 | 189 | 477 | 05 |
| 04.06 | | Altwegg Jürg | 288 | 173 | 461 | 06 |
| 04.07 | | O'Brien Silva | 288 | 134 | 422 | 07 |
| 04.08 | | Stamm Peter | 288 | 211 | 499 | 08 |
| 04.09 | | Bänziger Marlise | 288 | 192 | 480 | 09 |
| 04.10 | | Stauber Fehlmann Martin | 288 | 141 | 429 | 10 |
| 04.11 | | Dohrmann Zeier Susanne | 288 | 119 | 407 | 11 |
| 04.12 | | Tender Chimie | 288 | 98 | 386 | 12 |
| 04.13 | | Ramsauer Adrian | 288 | 101 | 389 | 13 |
| Total: Kandidatenstimmen | | | 3744 | 2700 | 6444 | 91 |
| Zusatzstimmen | | | 0 | 31 | 31 | 92 |
| Parteistimmen | | | 3744 | 2731 | 6475 | 93 |

Formular 2

KANDIDATEN- und PARTEISTIMMEN

Liste: 05 CVP

Bez.: **Christlichdemokratische Volkspartei (CVP)**

| Wahlzettel | | | ZN |
|--------------|------------|-------|----|
| unveränderte | veränderte | Total | |
| 187 | 157 | 344 | 90 |

| K'Nr | *kumu- liert | Kandidaten | Stimmen | | | ZN |
|---------------------------------|-----------------|----------------------------------------|--------------|------------|-------|----|
| | | | unveränderte | veränderte | Total | |
| 05.01 | | Germann Willy | 187 | 303 | 490 | 01 |
| 05.02 | | Joelson-Strohbach Margarethe (Margrit) | 187 | 172 | 359 | 02 |
| 05.03 | | Bienz-Meier Gabriela (Gabi) | 187 | 203 | 390 | 03 |
| 05.04 | | Kuster Anwander Iris | 187 | 195 | 382 | 04 |
| 05.05 | | Baumberger Matthias | 187 | 203 | 390 | 05 |
| 05.06 | | Schürmann Fabienne | 187 | 114 | 301 | 06 |
| 05.07 | | Schurter Werner | 187 | 184 | 371 | 07 |
| 05.08 | | Brand Klaus | 187 | 139 | 326 | 08 |
| 05.09 | | Zoller Schepers Regula | 187 | 118 | 305 | 09 |
| 05.10 | | Rein Harald | 187 | 111 | 298 | 10 |
| 05.11 | | Dialer Philipp | 187 | 94 | 281 | 11 |
| 05.12 | | Jenzer Maria | 187 | 77 | 264 | 12 |
| 05.13 | | Furrer Michael | 187 | 80 | 267 | 13 |
| Total: Kandidatenstimmen | | | 2431 | 1993 | 4424 | 91 |
| Zusatzstimmen | | | 0 | 55 | 55 | 92 |
| Parteistimmen | | | 2431 | 2048 | 4479 | 93 |

Formular 2

KANDIDATEN- und PARTEISTIMMEN

Liste: 06 EVP

Bez.: **Evangelische Volkspartei (EVP)**

| Wahlzettel | | | ZN |
|--------------|------------|-------|----|
| unveränderte | veränderte | Total | |
| 144 | 123 | 267 | 90 |

| K'Nr | *kumu- liert | Kandidaten | Stimmen | | | ZN |
|---------------------------------|-----------------|------------------------|--------------|------------|-------|----|
| | | | unveränderte | veränderte | Total | |
| 06.01 | | Fahrni Hans | 144 | 272 | 416 | 01 |
| 06.02 | | Kleiber Ruth | 144 | 222 | 366 | 02 |
| 06.03 | | Schoch Jürg | 144 | 239 | 383 | 03 |
| 06.04 | | Wachter Katharina | 144 | 162 | 306 | 04 |
| 06.05 | | Fischer Urs | 144 | 110 | 254 | 05 |
| 06.06 | | Bolleter Seitz Sarah | 144 | 120 | 264 | 06 |
| 06.07 | | Läderach Markus | 144 | 102 | 246 | 07 |
| 06.08 | | Banholzer Lilian | 144 | 104 | 248 | 08 |
| 06.09 | | Gugger Niklaus (Nik) | 144 | 183 | 327 | 09 |
| 06.10 | | Martinelli Ursula | 144 | 88 | 232 | 10 |
| 06.11 | | Weibel Rolf | 144 | 59 | 203 | 11 |
| 06.12 | | Günthard Fitze Barbara | 144 | 97 | 241 | 12 |
| 06.13 | | Zuber Max | 144 | 51 | 195 | 13 |
| Total: Kandidatenstimmen | | | 1872 | 1809 | 3681 | 91 |
| Zusatzstimmen | | | 0 | 41 | 41 | 92 |
| Parteistimmen | | | 1872 | 1850 | 3722 | 93 |

Formular 2

KANDIDATEN- und PARTEISTIMMEN

Liste: 07 EDU

Bez.: **Eidgenössisch-Demokratische Union (EDU)**

| Wahlzettel | | | ZN |
|--------------|------------|-------|----|
| unveränderte | veränderte | Total | |
| 83 | 35 | 118 | 90 |

| K'Nr | *kumu- liert | Kandidaten | Stimmen | | | ZN |
|---------------------------------|-----------------|-----------------------|--------------|------------|-------|----|
| | | | unveränderte | veränderte | Total | |
| 07.01 | * | Ziegler Philip | 166 | 79 | 245 | 01 |
| 07.02 | | Dähler Zeno | 83 | 39 | 122 | 02 |
| 07.03 | | Baur Hermann | 83 | 70 | 153 | 03 |
| 07.04 | | Schiesser-Gut Claudia | 83 | 25 | 108 | 04 |
| 07.05 | | Pandiani-Wipf Paul | 83 | 43 | 126 | 05 |
| 07.06 | | Marchal Robert | 83 | 30 | 113 | 06 |
| 07.07 | | Haueter Ursula | 83 | 28 | 111 | 07 |
| 07.08 | | Lüthi Rudolf | 83 | 35 | 118 | 08 |
| 07.09 | | Haueter David | 83 | 29 | 112 | 09 |
| 07.10 | | Lüthi Verena | 83 | 21 | 104 | 10 |
| 07.11 | | Vergili Sabo | 83 | 16 | 99 | 11 |
| 07.12 | | Iseli Herbert | 83 | 36 | 119 | 12 |
| Total: Kandidatenstimmen | | | 1079 | 451 | 1530 | 91 |
| Zusatzstimmen | | | 0 | 2 | 2 | 92 |
| Parteistimmen | | | 1079 | 453 | 1532 | 93 |

Formular 2

KANDIDATEN- und PARTEISTIMMEN

Liste: 08 SD

Bez.: Schweizer Demokraten (SD)

| Wahlzettel | | | ZN |
|--------------|------------|-------|----|
| unveränderte | veränderte | Total | |
| 53 | 8 | 61 | 90 |

| K'Nr | *kumu- liert | Kandidaten | Stimmen | | | ZN |
|---------------------------------|-----------------|-------------------|--------------|------------|-------|----|
| | | | unveränderte | veränderte | Total | |
| 08.01 | * | Schwengeler René | 106 | 42 | 148 | 01 |
| 08.02 | * | Stutz Marcel | 106 | 34 | 140 | 02 |
| 08.03 | * | Gehrig Marc | 106 | 21 | 127 | 03 |
| 08.04 | * | Schwendimann Kurt | 106 | 14 | 120 | 04 |
| 08.05 | * | Gugger Leo | 106 | 13 | 119 | 05 |
| 08.06 | * | Krebser Fritz | 106 | 12 | 118 | 06 |
| 08.07 | | Gloor Bruno | 53 | 2 | 55 | 07 |
| Total: Kandidatenstimmen | | | 689 | 138 | 827 | 91 |
| Zusatzstimmen | | | 0 | 9 | 9 | 92 |
| Parteistimmen | | | 689 | 147 | 836 | 93 |

Formular 2

KANDIDATEN- und PARTEISTIMMEN

Liste: 09 AL

Bez.: AL - Alternative Liste/PdA

| Wahlzettel | | | ZN |
|--------------|------------|-------|----|
| unveränderte | veränderte | Total | |
| 40 | 20 | 60 | 90 |

| K'Nr | *kumu- liert | Kandidaten | Stimmen | | | ZN |
|---------------------------------|-----------------|-------------------------|--------------|------------|-------|----|
| | | | unveränderte | veränderte | Total | |
| 09.01 | | Berger David | 40 | 81 | 121 | 01 |
| 09.02 | | Jung René | 40 | 31 | 71 | 02 |
| 09.03 | | Gander Katharina | 40 | 38 | 78 | 03 |
| 09.04 | | Dürsteler-Severa Yvonne | 40 | 17 | 57 | 04 |
| 09.05 | | Lenggenhager Matthias | 40 | 21 | 61 | 05 |
| 09.06 | | Loosli Raffaella | 40 | 18 | 58 | 06 |
| 09.07 | | Dürsteler Karl Xaver | 40 | 10 | 50 | 07 |
| 09.08 | | Maiorano Rita | 40 | 12 | 52 | 08 |
| 09.09 | | Blum Dominik | 40 | 16 | 56 | 09 |
| 09.10 | | Neumeyer Maria | 40 | 15 | 55 | 10 |
| 09.11 | | Hegetschweiler Marc | 40 | 11 | 51 | 11 |
| 09.12 | | Peter Anja | 40 | 41 | 81 | 12 |
| 09.13 | | Schöchlin Peter | 40 | 13 | 53 | 13 |
| Total: Kandidatenstimmen | | | 520 | 324 | 844 | 91 |
| Zusatzstimmen | | | 0 | 7 | 7 | 92 |
| Parteistimmen | | | 520 | 331 | 851 | 93 |

Formular 2

KANDIDATEN- und PARTEISTIMMEN

Liste: 10 glp

Bez.: **Grünliberale (glp)**

| Wahlzettel | | | ZN |
|--------------|------------|-------|----|
| unveränderte | veränderte | Total | |
| 99 | 70 | 169 | 90 |

| K'Nr | *kumu- liert | Kandidaten | Stimmen | | | ZN |
|---------------------------------|-----------------|----------------------------|--------------|------------|-------|----|
| | | | unveränderte | veränderte | Total | |
| 10.01 | | Roth Luca Rosario | 99 | 141 | 240 | 01 |
| 10.02 | | Zeugin Michael | 99 | 115 | 214 | 02 |
| 10.03 | | Mayer Priscilla | 99 | 87 | 186 | 03 |
| 10.04 | | Zimmerli Franziska | 99 | 101 | 200 | 04 |
| 10.05 | | Brechbühl Bolliger Natalie | 99 | 61 | 160 | 05 |
| 10.06 | | Müller Heidi | 99 | 41 | 140 | 06 |
| 10.07 | | Bachmann Simon | 99 | 53 | 152 | 07 |
| 10.08 | | Pfenninger Daniel | 99 | 48 | 147 | 08 |
| 10.09 | | Stöckli Susanne | 99 | 47 | 146 | 09 |
| 10.10 | | Bortolin Anna | 99 | 45 | 144 | 10 |
| 10.11 | | Gütermann Andreas | 99 | 51 | 150 | 11 |
| 10.12 | | Neubert Luzius | 99 | 35 | 134 | 12 |
| 10.13 | | Mark Eveline Else | 99 | 31 | 130 | 13 |
| Total: Kandidatenstimmen | | | 1287 | 856 | 2143 | 91 |
| Zusatzstimmen | | | 0 | 12 | 12 | 92 |
| Parteistimmen | | | 1287 | 868 | 2155 | 93 |

Formular **4**

PROTOKOLL

| | | |
|-----------------------------------------------|-------|--------|
| Stimmberechtigte Männer : | 5254 | |
| Stimmberechtigte Frauen : | 6011 | |
| Total Stimmberechtigte : | 11265 | (81) |
| Davon Auslandschweizer : | 0 | (75) |
| <hr/> | | |
| Eingegangene Wahlzettel : | 4153 | |
| -Davon ungültig eingelegt (ungestempelt) : | 277 | |
| Gültig eingelegte Wahlzettel : | 3876 | (82) |
| <i>In Abzug kommen:</i> | | |
| -Leere (gestempelte) Wahlzettel : | 0 | (83) |
| -Ungültige (gestempelte) Wahlzettel : | 0 | (84) |
| Es verbleiben als gültige Wahlzettel : | 3876 | (85) |
| <hr/> | | |
| Unveränderte Wahlzettel : | 2245 | (86) |
| Veränderte Wahlzettel mit Parteibezeichnung : | 1631 | (87) |
| Wahlzettel ohne Parteibezeichnung : | 0 | (88) |

Ergebnisse:

| Liste | Bezeichnung der Liste | Kandidaten- stimmen | Zusatz- stimmen | Partei- stimmen | ZN |
|---------------------------------------------------|-------------------------------------------|------------------------|--------------------|--------------------|----|
| 01 | Schweizerische Volkspartei (SVP) | 13489 | 253 | 13742 | 01 |
| 02 | Sozialdemokratische Partei (SP) | 10006 | 102 | 10108 | 02 |
| 03 | FDP Freisinnig-Demokratische Partei | 6357 | 131 | 6488 | 03 |
| 04 | GRÜNE | 6444 | 31 | 6475 | 04 |
| 05 | Christlichdemokratische Volkspartei (CVP) | 4424 | 55 | 4479 | 05 |
| 06 | Evangelische Volkspartei (EVP) | 3681 | 41 | 3722 | 06 |
| 07 | Eidgenössisch-Demokratische Union (EDU) | 1530 | 2 | 1532 | 07 |
| 08 | Schweizer Demokraten (SD) | 827 | 9 | 836 | 08 |
| 09 | AL - Alternative Liste/PdA | 844 | 7 | 851 | 09 |
| 10 | Grünliberale (glp) | 2143 | 12 | 2155 | 10 |
| Total | | 49745 | 643 | 50388 | 96 |
| Summe der Kandidaten-, Zusatz- und leeren Stimmen | | | | 50388 | 98 |

Bemerkungen - Allfällige Entscheide

Einsatz von technischen Hilfsmitteln bei der Auszählung: Es wurden keine technischen Hilfsmittel eingesetzt.

Die Richtigkeit dieses Protokolls bestätigen:

Stempel des Wahlbüros:

SekretärIn/SchreiberIn:

1. Mitglied:

PräsidentIn:

2. Mitglied:

Liste: 1 Schweizerische Volkspartei (SVP)

| | | Total | Liste 1 | Liste 2 | Liste 3 | Liste 4 | Liste 5 | Liste 6 | Liste 7 | Liste 8 | Liste 9 | Liste 10 |
|---|-----------------------|-------|---------|---------|---------|---------|---------|---------|---------|---------|---------|----------|
| 1 | 1 Manser Emil | 456 | 401 | 7 | 26 | 1 | 8 | 2 | 2 | 4 | 0 | 5 |
| 1 | 2 Isler René | 548 | 442 | 15 | 46 | 1 | 29 | 2 | 4 | 4 | 0 | 5 |
| 1 | 3 Rickli Natalie | 492 | 423 | 10 | 26 | 3 | 13 | 3 | 3 | 5 | 0 | 6 |
| 1 | 4 Senn Yves | 329 | 321 | 0 | 5 | 0 | 0 | 1 | 0 | 2 | 0 | 0 |
| 1 | 5 Oswald Daniel | 409 | 383 | 0 | 17 | 0 | 6 | 2 | 1 | 0 | 0 | 0 |
| 1 | 6 Strebel Angela | 237 | 232 | 1 | 4 | 0 | 0 | 0 | 0 | 0 | 0 | 0 |
| 1 | 7 Obrist Urs | 331 | 323 | 0 | 5 | 0 | 2 | 0 | 0 | 0 | 0 | 1 |
| 1 | 8 Staufer Ursula | 272 | 267 | 2 | 2 | 0 | 1 | 0 | 0 | 0 | 0 | 0 |
| 1 | 9 Schwinghammer Peter | 243 | 240 | 1 | 0 | 0 | 0 | 0 | 0 | 2 | 0 | 0 |
| 1 | 10 Meier Rudolf | 274 | 270 | 0 | 4 | 0 | 0 | 0 | 0 | 0 | 0 | 0 |
| 1 | 11 Keller Heinrich | 279 | 272 | 0 | 3 | 0 | 0 | 2 | 1 | 0 | 0 | 1 |
| 1 | 12 Steiner Werner | 248 | 238 | 0 | 4 | 0 | 0 | 4 | 2 | 0 | 0 | 0 |
| 1 | 13 Badertscher Werner | 284 | 272 | 0 | 9 | 0 | 1 | 1 | 0 | 1 | 0 | 0 |
| | Kandidatenstimmen | 4402 | 4084 | 36 | 151 | 5 | 60 | 17 | 13 | 18 | 0 | 18 |
| | Zusatzstimmen | 253 | 253 | 0 | 0 | 0 | 0 | 0 | 0 | 0 | 0 | 0 |
| | Total Stimmen | 4655 | 4337 | 36 | 151 | 5 | 60 | 17 | 13 | 18 | 0 | 18 |

Liste: 2 Sozialdemokratische Partei (SP)

| | Total | Liste 1 | Liste 2 | Liste 3 | Liste 4 | Liste 5 | Liste 6 | Liste 7 | Liste 8 | Liste 9 | Liste 10 |
|---------------------------------|-------|---------|---------|---------|---------|---------|---------|---------|---------|---------|----------|
| 2 1 Serra Jorge | 539 | 14 | 414 | 8 | 62 | 15 | 8 | 2 | 0 | 10 | 6 |
| 2 2 Braunschweig-Lütolf Ursula | 444 | 4 | 370 | 10 | 37 | 10 | 5 | 1 | 0 | 3 | 4 |
| 2 3 Krebs Cécile Jacqueline | 470 | 5 | 402 | 1 | 30 | 8 | 8 | 1 | 0 | 7 | 8 |
| 2 4 Strahm Hedwig (Hedi) | 501 | 6 | 431 | 5 | 38 | 9 | 4 | 1 | 0 | 4 | 3 |
| 2 5 Yesilöz Yusuf | 420 | 0 | 327 | 6 | 59 | 5 | 5 | 1 | 0 | 10 | 7 |
| 2 6 Meyer Mattea | 305 | 1 | 264 | 4 | 24 | 2 | 2 | 0 | 0 | 6 | 2 |
| 2 7 Galladé Nicolas | 482 | 5 | 394 | 6 | 55 | 4 | 2 | 0 | 0 | 6 | 10 |
| 2 8 Erzinger Frei Bettina | 255 | 0 | 252 | 0 | 0 | 0 | 2 | 0 | 0 | 0 | 1 |
| 2 9 Garzotto Andreas | 337 | 0 | 305 | 1 | 18 | 5 | 2 | 0 | 0 | 2 | 4 |
| 2 10 Ott Marianne | 363 | 2 | 329 | 3 | 18 | 7 | 3 | 0 | 0 | 0 | 1 |
| 2 11 Würzler Hans Ulrich (Jack) | 242 | 0 | 235 | 0 | 6 | 0 | 0 | 0 | 0 | 1 | 0 |
| 2 12 Benz-Meier Christa | 208 | 1 | 195 | 0 | 5 | 1 | 1 | 0 | 0 | 1 | 4 |
| 2 13 Wirth Roland | 214 | 0 | 201 | 4 | 7 | 0 | 0 | 0 | 0 | 1 | 1 |
| Kandidatenstimmen | 4780 | 38 | 4119 | 48 | 359 | 66 | 42 | 6 | 0 | 51 | 51 |
| Zusatzstimmen | 102 | 0 | 102 | 0 | 0 | 0 | 0 | 0 | 0 | 0 | 0 |
| Total Stimmen | 4882 | 38 | 4221 | 48 | 359 | 66 | 42 | 6 | 0 | 51 | 51 |

Liste: 3 FDP Freisinnig-Demokratische Partei

| | | Total | Liste 1 | Liste 2 | Liste 3 | Liste 4 | Liste 5 | Liste 6 | Liste 7 | Liste 8 | Liste 9 | Liste 10 |
|---|-----------------------------------|-------|---------|---------|---------|---------|---------|---------|---------|---------|---------|----------|
| 3 | 1 Kläy Dieter | 455 | 85 | 20 | 297 | 5 | 29 | 7 | 0 | 1 | 1 | 10 |
| 3 | 2 Denzler Oskar | 447 | 58 | 33 | 277 | 10 | 37 | 17 | 0 | 0 | 1 | 14 |
| 3 | 3 Fritschi Stefan | 326 | 30 | 10 | 266 | 3 | 10 | 4 | 0 | 0 | 0 | 3 |
| 3 | 4 Künsch Ursula | 253 | 19 | 14 | 209 | 3 | 6 | 0 | 2 | 0 | 0 | 0 |
| 3 | 5 Meier-Camenisch Annina | 259 | 18 | 10 | 211 | 6 | 7 | 2 | 0 | 0 | 0 | 5 |
| 3 | 6 Rütimann Peter | 221 | 10 | 8 | 184 | 3 | 6 | 3 | 0 | 0 | 0 | 7 |
| 3 | 7 Ricklin Fabian | 155 | 5 | 7 | 129 | 3 | 4 | 1 | 1 | 0 | 0 | 5 |
| 3 | 8 Kramer Lukas | 214 | 14 | 3 | 194 | 1 | 1 | 0 | 0 | 0 | 0 | 1 |
| 3 | 9 Wenger Markus | 178 | 3 | 2 | 172 | 1 | 0 | 0 | 0 | 0 | 0 | 0 |
| 3 | 10 Schläpfer-Schweizer Beatrix (B | 154 | 3 | 3 | 146 | 0 | 0 | 0 | 0 | 0 | 0 | 2 |
| 3 | 11 Rubin Stefan | 180 | 0 | 5 | 168 | 0 | 0 | 3 | 0 | 0 | 0 | 4 |
| 3 | 12 Anderes Daniel | 134 | 1 | 1 | 130 | 1 | 1 | 0 | 0 | 0 | 0 | 0 |
| 3 | 13 Strässler Beat | 131 | 2 | 2 | 125 | 2 | 0 | 0 | 0 | 0 | 0 | 0 |
| | Kandidatenstimmen | 3107 | 248 | 118 | 2508 | 38 | 101 | 37 | 3 | 1 | 2 | 51 |
| | Zusatzstimmen | 131 | 0 | 0 | 131 | 0 | 0 | 0 | 0 | 0 | 0 | 0 |
| | Total Stimmen | 3238 | 248 | 118 | 2639 | 38 | 101 | 37 | 3 | 1 | 2 | 51 |

Liste: 4 GRÜNE

| | | Total | Liste 1 | Liste 2 | Liste 3 | Liste 4 | Liste 5 | Liste 6 | Liste 7 | Liste 8 | Liste 9 | Liste 10 |
|---|----------------------------|-------|---------|---------|---------|---------|---------|---------|---------|---------|---------|----------|
| 4 | 1 Hübscher Lilith Claudia | 513 | 15 | 188 | 10 | 243 | 18 | 17 | 0 | 0 | 8 | 14 |
| 4 | 2 Geilinger Martin | 426 | 7 | 130 | 11 | 234 | 16 | 8 | 1 | 0 | 7 | 12 |
| 4 | 3 Leimann Aline | 209 | 1 | 23 | 2 | 170 | 1 | 1 | 1 | 0 | 6 | 4 |
| 4 | 4 Stöckli Michael | 194 | 4 | 20 | 1 | 158 | 5 | 2 | 0 | 0 | 0 | 4 |
| 4 | 5 Huber Anne-Louise | 189 | 1 | 12 | 0 | 172 | 1 | 1 | 0 | 0 | 0 | 2 |
| 4 | 6 Altwegg Jürg | 173 | 2 | 9 | 4 | 153 | 3 | 1 | 0 | 0 | 0 | 1 |
| 4 | 7 O'Brien Silva | 134 | 0 | 9 | 0 | 123 | 0 | 1 | 0 | 0 | 1 | 0 |
| 4 | 8 Stamm Peter | 211 | 0 | 31 | 6 | 161 | 4 | 3 | 0 | 0 | 2 | 4 |
| 4 | 9 Bänziger Marlise | 192 | 5 | 21 | 0 | 162 | 4 | 0 | 0 | 0 | 0 | 0 |
| 4 | 10 Stauber Fehlmann Martin | 141 | 0 | 15 | 0 | 123 | 2 | 0 | 0 | 0 | 0 | 1 |
| 4 | 11 Dohrmann Zeier Susanne | 119 | 0 | 5 | 0 | 113 | 0 | 0 | 0 | 0 | 1 | 0 |
| 4 | 12 Tender Chimie | 98 | 0 | 10 | 0 | 88 | 0 | 0 | 0 | 0 | 0 | 0 |
| 4 | 13 Ramsauer Adrian | 101 | 2 | 12 | 2 | 79 | 2 | 0 | 1 | 0 | 1 | 2 |
| | Kandidatenstimmen | 2700 | 37 | 485 | 36 | 1979 | 56 | 34 | 3 | 0 | 26 | 44 |
| | Zusatzstimmen | 31 | 0 | 0 | 0 | 31 | 0 | 0 | 0 | 0 | 0 | 0 |
| | Total Stimmen | 2731 | 37 | 485 | 36 | 2010 | 56 | 34 | 3 | 0 | 26 | 44 |

Liste: 5 Christlichdemokratische Volkspartei (CVP)

| | Total | Liste 1 | Liste 2 | Liste 3 | Liste 4 | Liste 5 | Liste 6 | Liste 7 | Liste 8 | Liste 9 | Liste 10 |
|----------------------------------|-------|---------|---------|---------|---------|---------|---------|---------|---------|---------|----------|
| 5 1 Germann Willy | 303 | 15 | 38 | 20 | 12 | 187 | 24 | 0 | 0 | 0 | 7 |
| 5 2 Joelson-Strohbach Margarethe | 172 | 3 | 10 | 7 | 3 | 136 | 8 | 0 | 0 | 0 | 5 |
| 5 3 Bienz-Meier Gabriela (Gabi) | 203 | 1 | 16 | 6 | 4 | 164 | 6 | 1 | 0 | 0 | 5 |
| 5 4 Kuster Anwander Iris | 195 | 11 | 7 | 12 | 6 | 154 | 3 | 1 | 0 | 0 | 1 |
| 5 5 Baumberger Matthias | 203 | 12 | 13 | 20 | 1 | 153 | 3 | 0 | 0 | 0 | 1 |
| 5 6 Schürmann Fabienne | 114 | 7 | 4 | 7 | 0 | 95 | 0 | 0 | 0 | 0 | 1 |
| 5 7 Schurter Werner | 184 | 5 | 6 | 8 | 1 | 160 | 0 | 0 | 0 | 0 | 4 |
| 5 8 Brand Klaus | 139 | 12 | 5 | 12 | 1 | 103 | 0 | 2 | 0 | 1 | 3 |
| 5 9 Zoller Schepers Regula | 118 | 3 | 0 | 1 | 2 | 110 | 0 | 0 | 0 | 1 | 1 |
| 5 10 Rein Harald | 111 | 5 | 0 | 2 | 1 | 100 | 2 | 0 | 0 | 0 | 1 |
| 5 11 Dialer Philipp | 94 | 2 | 1 | 5 | 1 | 83 | 1 | 1 | 0 | 0 | 0 |
| 5 12 Jenzer Maria | 77 | 0 | 0 | 0 | 1 | 76 | 0 | 0 | 0 | 0 | 0 |
| 5 13 Furrer Michael | 80 | 0 | 0 | 1 | 1 | 78 | 0 | 0 | 0 | 0 | 0 |
| Kandidatenstimmen | 1993 | 76 | 100 | 101 | 34 | 1599 | 47 | 5 | 0 | 2 | 29 |
| Zusatzstimmen | 55 | 0 | 0 | 0 | 0 | 55 | 0 | 0 | 0 | 0 | 0 |
| Total Stimmen | 2048 | 76 | 100 | 101 | 34 | 1654 | 47 | 5 | 0 | 2 | 29 |

Liste: 6 Evangelische Volkspartei (EVP)

| | Total | Liste 1 | Liste 2 | Liste 3 | Liste 4 | Liste 5 | Liste 6 | Liste 7 | Liste 8 | Liste 9 | Liste 10 |
|-----------------------------|-------|---------|---------|---------|---------|---------|---------|---------|---------|---------|----------|
| 6 1 Fahrni Hans | 272 | 28 | 36 | 10 | 15 | 17 | 149 | 10 | 0 | 1 | 6 |
| 6 2 Kleiber Ruth | 222 | 15 | 16 | 11 | 6 | 7 | 139 | 19 | 0 | 0 | 9 |
| 6 3 Schoch Jürg | 239 | 20 | 37 | 17 | 8 | 10 | 135 | 7 | 0 | 0 | 5 |
| 6 4 Wachter Katharina | 162 | 7 | 4 | 9 | 7 | 11 | 119 | 2 | 0 | 0 | 3 |
| 6 5 Fischer Urs | 110 | 3 | 2 | 0 | 1 | 1 | 101 | 2 | 0 | 0 | 0 |
| 6 6 Bolleter Seitz Sarah | 120 | 0 | 10 | 0 | 8 | 2 | 99 | 0 | 0 | 0 | 1 |
| 6 7 Läderach Markus | 102 | 0 | 0 | 3 | 0 | 0 | 96 | 1 | 2 | 0 | 0 |
| 6 8 Banholzer Lilian | 104 | 2 | 0 | 0 | 2 | 0 | 99 | 1 | 0 | 0 | 0 |
| 6 9 Gugger Niklaus (Nik) | 183 | 6 | 16 | 7 | 11 | 11 | 125 | 4 | 0 | 0 | 3 |
| 6 10 Martinelli Ursula | 88 | 1 | 2 | 0 | 2 | 1 | 82 | 0 | 0 | 0 | 0 |
| 6 11 Weibel Rolf | 59 | 0 | 0 | 0 | 0 | 0 | 58 | 1 | 0 | 0 | 0 |
| 6 12 Günthard Fitze Barbara | 97 | 1 | 6 | 0 | 5 | 0 | 83 | 1 | 0 | 0 | 1 |
| 6 13 Zuber Max | 51 | 0 | 0 | 0 | 0 | 1 | 50 | 0 | 0 | 0 | 0 |
| Kandidatenstimmen | 1809 | 83 | 129 | 57 | 65 | 61 | 1335 | 48 | 2 | 1 | 28 |
| Zusatzstimmen | 41 | 0 | 0 | 0 | 0 | 0 | 41 | 0 | 0 | 0 | 0 |
| Total Stimmen | 1850 | 83 | 129 | 57 | 65 | 61 | 1376 | 48 | 2 | 1 | 28 |

Liste: 7 Eidgenössisch-Demokratische Union (EDU)

| | Total | Liste 1 | Liste 2 | Liste 3 | Liste 4 | Liste 5 | Liste 6 | Liste 7 | Liste 8 | Liste 9 | Liste 10 |
|---------------------------|-------|---------|---------|---------|---------|---------|---------|---------|---------|---------|----------|
| 7 1 Ziegler Philip | 79 | 10 | 3 | 0 | 0 | 6 | 1 | 57 | 1 | 0 | 1 |
| 7 2 Dähler Zeno | 39 | 4 | 0 | 0 | 0 | 1 | 5 | 29 | 0 | 0 | 0 |
| 7 3 Baur Hermann | 70 | 17 | 0 | 0 | 0 | 4 | 7 | 42 | 0 | 0 | 0 |
| 7 4 Schiesser-Gut Claudia | 25 | 0 | 0 | 0 | 0 | 0 | 0 | 25 | 0 | 0 | 0 |
| 7 5 Pandiani-Wipf Paul | 43 | 5 | 0 | 0 | 0 | 0 | 1 | 37 | 0 | 0 | 0 |
| 7 6 Marchal Robert | 30 | 0 | 0 | 0 | 0 | 0 | 1 | 28 | 0 | 0 | 1 |
| 7 7 Haueter Ursula | 28 | 1 | 0 | 0 | 0 | 0 | 1 | 26 | 0 | 0 | 0 |
| 7 8 Lüthi Rudolf | 35 | 2 | 0 | 0 | 0 | 0 | 0 | 33 | 0 | 0 | 0 |
| 7 9 Haueter David | 29 | 0 | 0 | 1 | 0 | 0 | 1 | 27 | 0 | 0 | 0 |
| 7 10 Lüthi Verena | 21 | 0 | 0 | 0 | 0 | 0 | 0 | 21 | 0 | 0 | 0 |
| 7 11 Vergili Sabo | 16 | 2 | 1 | 0 | 0 | 0 | 1 | 12 | 0 | 0 | 0 |
| 7 12 Iseli Herbert | 36 | 3 | 0 | 0 | 0 | 0 | 2 | 31 | 0 | 0 | 0 |
| Kandidatenstimmen | 451 | 44 | 4 | 1 | 0 | 11 | 20 | 368 | 1 | 0 | 2 |
| Zusatzstimmen | 2 | 0 | 0 | 0 | 0 | 0 | 0 | 2 | 0 | 0 | 0 |
| Total Stimmen | 453 | 44 | 4 | 1 | 0 | 11 | 20 | 370 | 1 | 0 | 2 |

Liste: 8 Schweizer Demokraten (SD)

| | Total | Liste 1 | Liste 2 | Liste 3 | Liste 4 | Liste 5 | Liste 6 | Liste 7 | Liste 8 | Liste 9 | Liste 10 |
|-----------------------|-------|---------|---------|---------|---------|---------|---------|---------|---------|---------|----------|
| 8 1 Schwengeler René | 42 | 25 | 1 | 0 | 0 | 2 | 2 | 0 | 12 | 0 | 0 |
| 8 2 Stutz Marcel | 34 | 19 | 0 | 0 | 0 | 0 | 1 | 0 | 14 | 0 | 0 |
| 8 3 Gehrig Marc | 21 | 9 | 1 | 0 | 0 | 0 | 1 | 1 | 9 | 0 | 0 |
| 8 4 Schwendimann Kurt | 14 | 3 | 0 | 0 | 0 | 0 | 0 | 0 | 11 | 0 | 0 |
| 8 5 Gugger Leo | 13 | 0 | 0 | 0 | 0 | 2 | 0 | 0 | 11 | 0 | 0 |
| 8 6 Krebsler Fritz | 12 | 1 | 0 | 0 | 0 | 0 | 0 | 0 | 10 | 0 | 1 |
| 8 7 Gloor Bruno | 2 | 0 | 0 | 0 | 0 | 0 | 0 | 0 | 2 | 0 | 0 |
| Kandidatenstimmen | 138 | 57 | 2 | 0 | 0 | 4 | 4 | 1 | 69 | 0 | 1 |
| Zusatzstimmen | 9 | 0 | 0 | 0 | 0 | 0 | 0 | 0 | 9 | 0 | 0 |
| Total Stimmen | 147 | 57 | 2 | 0 | 0 | 4 | 4 | 1 | 78 | 0 | 1 |

Liste: 9 AL - Alternative Liste/PdA

| | Total | Liste 1 | Liste 2 | Liste 3 | Liste 4 | Liste 5 | Liste 6 | Liste 7 | Liste 8 | Liste 9 | Liste 10 |
|-----------------------------|-------|---------|---------|---------|---------|---------|---------|---------|---------|---------|----------|
| 9 1 Berger David | 81 | 0 | 40 | 1 | 13 | 1 | 0 | 0 | 4 | 17 | 5 |
| 9 2 Jung René | 31 | 0 | 8 | 0 | 4 | 0 | 0 | 0 | 0 | 18 | 1 |
| 9 3 Gander Katharina | 38 | 0 | 11 | 3 | 6 | 0 | 0 | 1 | 0 | 16 | 1 |
| 9 4 Dürsteler-Severa Yvonne | 17 | 0 | 1 | 0 | 1 | 0 | 0 | 0 | 0 | 15 | 0 |
| 9 5 Lenggenhager Matthias | 21 | 0 | 1 | 0 | 3 | 0 | 0 | 0 | 0 | 17 | 0 |
| 9 6 Loosli Raffaella | 18 | 1 | 2 | 0 | 0 | 0 | 0 | 1 | 0 | 13 | 1 |
| 9 7 Dürsteler Karl Xaver | 10 | 0 | 1 | 0 | 0 | 0 | 0 | 0 | 0 | 9 | 0 |
| 9 8 Maiorano Rita | 12 | 0 | 2 | 0 | 0 | 0 | 0 | 0 | 0 | 10 | 0 |
| 9 9 Blum Dominik | 16 | 0 | 3 | 0 | 1 | 0 | 0 | 0 | 0 | 12 | 0 |
| 9 10 Neumeyer Maria | 15 | 0 | 1 | 0 | 2 | 0 | 0 | 0 | 0 | 12 | 0 |
| 9 11 Hegetschweiler Marc | 11 | 0 | 1 | 0 | 0 | 0 | 0 | 1 | 0 | 9 | 0 |
| 9 12 Peter Anja | 41 | 4 | 17 | 0 | 3 | 1 | 1 | 0 | 0 | 15 | 0 |
| 9 13 Schöchlin Peter | 13 | 0 | 2 | 0 | 2 | 0 | 1 | 0 | 0 | 8 | 0 |
| Kandidatenstimmen | 324 | 5 | 90 | 4 | 35 | 2 | 2 | 3 | 4 | 171 | 8 |
| Zusatzstimmen | 7 | 0 | 0 | 0 | 0 | 0 | 0 | 0 | 0 | 7 | 0 |
| Total Stimmen | 331 | 5 | 90 | 4 | 35 | 2 | 2 | 3 | 4 | 178 | 8 |





Liste: 10 Grünliberale (glp)

| | | Total | Liste 1 | Liste 2 | Liste 3 | Liste 4 | Liste 5 | Liste 6 | Liste 7 | Liste 8 | Liste 9 | Liste 10 |
|----|------------------------------|-------|---------|---------|---------|---------|---------|---------|---------|---------|---------|----------|
| 10 | 1 Roth Luca Rosario | 141 | 4 | 20 | 11 | 16 | 10 | 10 | 1 | 0 | 0 | 69 |
| 10 | 2 Zeugin Michael | 115 | 6 | 8 | 10 | 9 | 6 | 4 | 0 | 0 | 0 | 72 |
| 10 | 3 Mayer Priscilla | 87 | 1 | 8 | 2 | 4 | 4 | 3 | 0 | 0 | 0 | 65 |
| 10 | 4 Zimmerli Franziska | 101 | 3 | 11 | 6 | 5 | 6 | 0 | 1 | 0 | 0 | 69 |
| 10 | 5 Brechbühl Bolliger Natalie | 61 | 1 | 2 | 0 | 4 | 0 | 0 | 0 | 0 | 0 | 54 |
| 10 | 6 Müller Heidi | 41 | 0 | 3 | 0 | 1 | 0 | 1 | 0 | 0 | 0 | 36 |
| 10 | 7 Bachmann Simon | 53 | 0 | 0 | 0 | 2 | 0 | 0 | 0 | 0 | 0 | 51 |
| 10 | 8 Pfenninger Daniel | 48 | 0 | 0 | 0 | 0 | 0 | 0 | 0 | 0 | 0 | 48 |
| 10 | 9 Stöckli Susanne | 47 | 0 | 0 | 0 | 0 | 0 | 0 | 0 | 0 | 0 | 47 |
| 10 | 10 Bortolin Anna | 45 | 0 | 0 | 0 | 0 | 0 | 0 | 0 | 0 | 0 | 45 |
| 10 | 11 Gütermann Andreas | 51 | 0 | 2 | 0 | 0 | 0 | 1 | 1 | 0 | 0 | 47 |
| 10 | 12 Neubert Luzius | 35 | 0 | 0 | 2 | 0 | 0 | 1 | 0 | 0 | 0 | 32 |
| 10 | 13 Mark Eveline Else | 31 | 0 | 0 | 0 | 0 | 0 | 0 | 0 | 0 | 0 | 31 |
| | Kandidatenstimmen | 856 | 15 | 54 | 31 | 41 | 26 | 20 | 3 | 0 | 0 | 666 |
| | Zusatzstimmen | 12 | 0 | 0 | 0 | 0 | 0 | 0 | 0 | 0 | 0 | 12 |
| | Total Stimmen | 868 | 15 | 54 | 31 | 41 | 26 | 20 | 3 | 0 | 0 | 678 |

Kantonsratswahlen

15. April 2007

Stadtkreis Seen

| | | |
|-------------------------------------------------------------------------------------|---------------------------------------------------|-----------|
|  | Wahlzettelrapport (Formular 1) | 81 |
|  | Kandidaten- und Parteistimmen (Formular 2) | 82 |
|  | Protokoll (Formular 4) | 92 |
|  | Stimmenherkunft (Formular 3b) | 93 |

Formular **1**

WAHLZETTELRAPPORT

| | |
|--------------------------------------------|-------------|
| Stimmberechtigte : | 11337 |
| Eingegangene Wahlzettel : | 4805 |
| -Davon ungültig eingelegt (ungestempelt) : | 336 |
| Gültig eingelegte Wahlzettel : | 4469 |
| <i>In Abzug kommen:</i> | |
| -Leere (gestempelte) Wahlzettel : | 0 |
| -Ungültige (gestempelte) Wahlzettel : | 3 |
| Es verbleiben als gültige Wahlzettel : | 4466 |

Gliederung der gültigen Wahlzettel:

| Liste | Bezeichnung der Liste | unveränderte Wahlzettel | veränderte Wahlzettel | Total gültige Wahlzettel |
|---------------|-------------------------------------------|----------------------------|--------------------------|-----------------------------|
| 01 | Schweizerische Volkspartei (SVP) | 833 | 494 | 1327 |
| 02 | Sozialdemokratische Partei (SP) | 448 | 381 | 829 |
| 03 | FDP Freisinnig-Demokratische Partei | 286 | 305 | 591 |
| 04 | GRÜNE | 235 | 189 | 424 |
| 05 | Christlichdemokratische Volkspartei (CVP) | 206 | 250 | 456 |
| 06 | Evangelische Volkspartei (EVP) | 157 | 172 | 329 |
| 07 | Eidgenössisch-Demokratische Union (EDU) | 130 | 67 | 197 |
| 08 | Schweizer Demokraten (SD) | 36 | 16 | 52 |
| 09 | AL - Alternative Liste/PdA | 22 | 14 | 36 |
| 10 | Grünliberale (glp) | 126 | 99 | 225 |
| Total: | | 2479 | 1987 | 4466 |

Seite 81 von 198

| Bemerkungen - Allfällige Entscheide | |
|-------------------------------------------------------|---------------------------------------------------------------------------------|
| | |
| | |
| Die Richtigkeit bestätigen: Stempel des Wahlbüros: | SekretärIn/SchreiberIn: _____ 1.Mitglied: _____ 2.Mitglied: _____ |
| PräsidentIn: _____ | |

Formular 2

KANDIDATEN- und PARTEISTIMMEN

Liste: 01 SVP

Bez.: Schweizerische Volkspartei (SVP)

| Wahlzettel | | | ZN |
|--------------|------------|-------|----|
| unveränderte | veränderte | Total | |
| 833 | 494 | 1327 | 90 |

| K'Nr | *kumu- liert | Kandidaten | Stimmen | | | ZN |
|---------------------------------|-----------------|---------------------|--------------|------------|-------|----|
| | | | unveränderte | veränderte | Total | |
| 01.01 | | Manser Emil | 833 | 603 | 1436 | 01 |
| 01.02 | | Isler René | 833 | 772 | 1605 | 02 |
| 01.03 | | Rickli Natalie | 833 | 636 | 1469 | 03 |
| 01.04 | | Senn Yves | 833 | 406 | 1239 | 04 |
| 01.05 | | Oswald Daniel | 833 | 477 | 1310 | 05 |
| 01.06 | | Strebel Angela | 833 | 337 | 1170 | 06 |
| 01.07 | | Obrist Urs | 833 | 425 | 1258 | 07 |
| 01.08 | | Staufer Ursula | 833 | 314 | 1147 | 08 |
| 01.09 | | Schwinghammer Peter | 833 | 351 | 1184 | 09 |
| 01.10 | | Meier Rudolf | 833 | 384 | 1217 | 10 |
| 01.11 | | Keller Heinrich | 833 | 370 | 1203 | 11 |
| 01.12 | | Steiner Werner | 833 | 377 | 1210 | 12 |
| 01.13 | | Badertscher Werner | 833 | 341 | 1174 | 13 |
| Total: Kandidatenstimmen | | | 10829 | 5793 | 16622 | 91 |
| Zusatzstimmen | | | 0 | 97 | 97 | 92 |
| Parteistimmen | | | 10829 | 5890 | 16719 | 93 |

Formular 2

KANDIDATEN- und PARTEISTIMMEN

Liste: 02 SP

Bez.: Sozialdemokratische Partei (SP)

| Wahlzettel | | | ZN |
|--------------|------------|-------|----|
| unveränderte | veränderte | Total | |
| 448 | 381 | 829 | 90 |

| K'Nr | *kumu- liert | Kandidaten | Stimmen | | | ZN |
|---------------------------------|-----------------|----------------------------|--------------|------------|-------|----|
| | | | unveränderte | veränderte | Total | |
| 02.01 | | Serra Jorge | 448 | 587 | 1035 | 01 |
| 02.02 | | Braunschweig-Lütolf Ursula | 448 | 461 | 909 | 02 |
| 02.03 | | Krebs Cécile Jacqueline | 448 | 473 | 921 | 03 |
| 02.04 | | Strahm Hedwig (Hedi) | 448 | 490 | 938 | 04 |
| 02.05 | | Yesilöz Yusuf | 448 | 382 | 830 | 05 |
| 02.06 | | Meyer Mattea | 448 | 357 | 805 | 06 |
| 02.07 | | Galladé Nicolas | 448 | 456 | 904 | 07 |
| 02.08 | | Erzinger Frei Bettina | 448 | 279 | 727 | 08 |
| 02.09 | | Garzotto Andreas | 448 | 260 | 708 | 09 |
| 02.10 | | Ott Marianne | 448 | 361 | 809 | 10 |
| 02.11 | | Würgler Hans Ulrich (Jack) | 448 | 248 | 696 | 11 |
| 02.12 | | Benz-Meier Christa | 448 | 234 | 682 | 12 |
| 02.13 | | Wirth Roland | 448 | 229 | 677 | 13 |
| Total: Kandidatenstimmen | | | 5824 | 4817 | 10641 | 91 |
| Zusatzstimmen | | | 0 | 91 | 91 | 92 |
| Parteistimmen | | | 5824 | 4908 | 10732 | 93 |

Formular 2

KANDIDATEN- und PARTEISTIMMEN

Liste: 03 FDP

Bez.: FDP Freisinnig-Demokratische Partei

| Wahlzettel | | | ZN |
|--------------|------------|-------|----|
| unveränderte | veränderte | Total | |
| 286 | 305 | 591 | 90 |

| K'Nr | *kumu- liert | Kandidaten | Stimmen | | | ZN |
|---------------------------------|-----------------|-----------------------------------|--------------|------------|-------|----|
| | | | unveränderte | veränderte | Total | |
| 03.01 | | Kläy Dieter | 286 | 603 | 889 | 01 |
| 03.02 | | Denzler Oskar | 286 | 629 | 915 | 02 |
| 03.03 | | Fritschi Stefan | 286 | 399 | 685 | 03 |
| 03.04 | | Künsch Ursula | 286 | 327 | 613 | 04 |
| 03.05 | | Meier-Camenisch Annina | 286 | 362 | 648 | 05 |
| 03.06 | | Rütimann Peter | 286 | 298 | 584 | 06 |
| 03.07 | | Ricklin Fabian | 286 | 222 | 508 | 07 |
| 03.08 | | Kramer Lukas | 286 | 249 | 535 | 08 |
| 03.09 | | Wenger Markus | 286 | 227 | 513 | 09 |
| 03.10 | | Schläpfer-Schweizer Beatrix (Bea) | 286 | 215 | 501 | 10 |
| 03.11 | | Rubin Stefan | 286 | 219 | 505 | 11 |
| 03.12 | | Anderes Daniel | 286 | 168 | 454 | 12 |
| 03.13 | | Strässler Beat | 286 | 186 | 472 | 13 |
| Total: Kandidatenstimmen | | | 3718 | 4104 | 7822 | 91 |
| Zusatzstimmen | | | 0 | 164 | 164 | 92 |
| Parteistimmen | | | 3718 | 4268 | 7986 | 93 |

Formular **2**

KANDIDATEN- und PARTEISTIMMEN

Liste: 04 GRÜNE
Bez.: **GRÜNE**

| Wahlzettel | | | ZN |
|--------------|------------|-------|----|
| unveränderte | veränderte | Total | |
| 235 | 189 | 424 | 90 |

| K'Nr | *kumu- liert | Kandidaten | Stimmen | | | ZN |
|---------------------------------|-----------------|-------------------------|--------------|------------|-------|----|
| | | | unveränderte | veränderte | Total | |
| 04.01 | | Hübscher Lilith Claudia | 235 | 503 | 738 | 01 |
| 04.02 | | Geilinger Martin | 235 | 315 | 550 | 02 |
| 04.03 | | Leimann Aline | 235 | 177 | 412 | 03 |
| 04.04 | | Stöckli Michael | 235 | 180 | 415 | 04 |
| 04.05 | | Huber Anne-Louise | 235 | 182 | 417 | 05 |
| 04.06 | | Altwegg Jürg | 235 | 179 | 414 | 06 |
| 04.07 | | O'Brien Silva | 235 | 109 | 344 | 07 |
| 04.08 | | Stamm Peter | 235 | 195 | 430 | 08 |
| 04.09 | | Bänziger Marlise | 235 | 200 | 435 | 09 |
| 04.10 | | Stauber Fehlmann Martin | 235 | 153 | 388 | 10 |
| 04.11 | | Dohrmann Zeier Susanne | 235 | 135 | 370 | 11 |
| 04.12 | | Tender Chimie | 235 | 100 | 335 | 12 |
| 04.13 | | Ramsauer Adrian | 235 | 119 | 354 | 13 |
| Total: Kandidatenstimmen | | | 3055 | 2547 | 5602 | 91 |
| Zusatzstimmen | | | 0 | 16 | 16 | 92 |
| Parteistimmen | | | 3055 | 2563 | 5618 | 93 |

Formular 2

KANDIDATEN- und PARTEISTIMMEN

Liste: 05 CVP

Bez.: **Christlichdemokratische Volkspartei (CVP)**

| Wahlzettel | | | ZN |
|--------------|------------|-------|----|
| unveränderte | veränderte | Total | |
| 206 | 250 | 456 | 90 |

| K'Nr | *kumu- liert | Kandidaten | Stimmen | | | ZN |
|---------------------------------|-----------------|----------------------------------------|--------------|------------|-------|----|
| | | | unveränderte | veränderte | Total | |
| 05.01 | | Germann Willy | 206 | 450 | 656 | 01 |
| 05.02 | | Joelson-Strohbach Margarethe (Margrit) | 206 | 240 | 446 | 02 |
| 05.03 | | Bienz-Meier Gabriela (Gabi) | 206 | 406 | 612 | 03 |
| 05.04 | | Kuster Anwander Iris | 206 | 345 | 551 | 04 |
| 05.05 | | Baumberger Matthias | 206 | 242 | 448 | 05 |
| 05.06 | | Schürmann Fabienne | 206 | 158 | 364 | 06 |
| 05.07 | | Schurter Werner | 206 | 261 | 467 | 07 |
| 05.08 | | Brand Klaus | 206 | 224 | 430 | 08 |
| 05.09 | | Zoller Schepers Regula | 206 | 243 | 449 | 09 |
| 05.10 | | Rein Harald | 206 | 178 | 384 | 10 |
| 05.11 | | Dialer Philipp | 206 | 141 | 347 | 11 |
| 05.12 | | Jenzer Maria | 206 | 142 | 348 | 12 |
| 05.13 | | Furrer Michael | 206 | 142 | 348 | 13 |
| Total: Kandidatenstimmen | | | 2678 | 3172 | 5850 | 91 |
| Zusatzstimmen | | | 0 | 116 | 116 | 92 |
| Parteistimmen | | | 2678 | 3288 | 5966 | 93 |

Formular 2

KANDIDATEN- und PARTEISTIMMEN

Liste: 06 EVP

Bez.: **Evangelische Volkspartei (EVP)**

| Wahlzettel | | | ZN |
|--------------|------------|-------|----|
| unveränderte | veränderte | Total | |
| 157 | 172 | 329 | 90 |

| K'Nr | *kumu- liert | Kandidaten | Stimmen | | | ZN |
|---------------------------------|-----------------|------------------------|--------------|------------|-------|----|
| | | | unveränderte | veränderte | Total | |
| 06.01 | | Fahrni Hans | 157 | 480 | 637 | 01 |
| 06.02 | | Kleiber Ruth | 157 | 373 | 530 | 02 |
| 06.03 | | Schoch Jürg | 157 | 246 | 403 | 03 |
| 06.04 | | Wachter Katharina | 157 | 192 | 349 | 04 |
| 06.05 | | Fischer Urs | 157 | 133 | 290 | 05 |
| 06.06 | | Bolleter Seitz Sarah | 157 | 147 | 304 | 06 |
| 06.07 | | Läderach Markus | 157 | 125 | 282 | 07 |
| 06.08 | | Banholzer Lilian | 157 | 134 | 291 | 08 |
| 06.09 | | Gugger Niklaus (Nik) | 157 | 215 | 372 | 09 |
| 06.10 | | Martinelli Ursula | 157 | 113 | 270 | 10 |
| 06.11 | | Weibel Rolf | 157 | 75 | 232 | 11 |
| 06.12 | | Günthard Fitze Barbara | 157 | 116 | 273 | 12 |
| 06.13 | | Zuber Max | 157 | 79 | 236 | 13 |
| Total: Kandidatenstimmen | | | 2041 | 2428 | 4469 | 91 |
| Zusatzstimmen | | | 0 | 48 | 48 | 92 |
| Parteistimmen | | | 2041 | 2476 | 4517 | 93 |

Formular 2

KANDIDATEN- und PARTEISTIMMEN

Liste: 07 EDU

Bez.: **Eidgenössisch-Demokratische Union (EDU)**

| Wahlzettel | | | ZN |
|--------------|------------|-------|----|
| unveränderte | veränderte | Total | |
| 130 | 67 | 197 | 90 |

| K'Nr | *kumu- liert | Kandidaten | Stimmen | | | ZN |
|---------------------------------|-----------------|-----------------------|--------------|------------|-------|----|
| | | | unveränderte | veränderte | Total | |
| 07.01 | * | Ziegler Philip | 260 | 142 | 402 | 01 |
| 07.02 | | Dähler Zeno | 130 | 78 | 208 | 02 |
| 07.03 | | Baur Hermann | 130 | 126 | 256 | 03 |
| 07.04 | | Schiesser-Gut Claudia | 130 | 51 | 181 | 04 |
| 07.05 | | Pandiani-Wipf Paul | 130 | 66 | 196 | 05 |
| 07.06 | | Marchal Robert | 130 | 69 | 199 | 06 |
| 07.07 | | Haueter Ursula | 130 | 50 | 180 | 07 |
| 07.08 | | Lüthi Rudolf | 130 | 69 | 199 | 08 |
| 07.09 | | Haueter David | 130 | 55 | 185 | 09 |
| 07.10 | | Lüthi Verena | 130 | 39 | 169 | 10 |
| 07.11 | | Vergili Sabo | 130 | 29 | 159 | 11 |
| 07.12 | | Iseli Herbert | 130 | 63 | 193 | 12 |
| Total: Kandidatenstimmen | | | 1690 | 837 | 2527 | 91 |
| Zusatzstimmen | | | 0 | 11 | 11 | 92 |
| Parteistimmen | | | 1690 | 848 | 2538 | 93 |

Formular **2**

KANDIDATEN- und PARTEISTIMMEN

Liste: 08 SD
 Bez.: **Schweizer Demokraten (SD)**

| Wahlzettel | | | ZN |
|--------------|------------|-------|----|
| unveränderte | veränderte | Total | |
| 36 | 16 | 52 | 90 |

| K'Nr | *kumu- liert | Kandidaten | Stimmen | | | ZN |
|---------------------------------|-----------------|-------------------|--------------|------------|------------|-----------|
| | | | unveränderte | veränderte | Total | |
| 08.01 | * | Schwengeler René | 72 | 69 | 141 | 01 |
| 08.02 | * | Stutz Marcel | 72 | 51 | 123 | 02 |
| 08.03 | * | Gehrig Marc | 72 | 30 | 102 | 03 |
| 08.04 | * | Schwendimann Kurt | 72 | 20 | 92 | 04 |
| 08.05 | * | Gugger Leo | 72 | 14 | 86 | 05 |
| 08.06 | * | Krebser Fritz | 72 | 14 | 86 | 06 |
| 08.07 | | Gloor Bruno | 36 | 6 | 42 | 07 |
| Total: Kandidatenstimmen | | | 468 | 204 | 672 | 91 |
| Zusatzstimmen | | | 0 | 39 | 39 | 92 |
| Parteistimmen | | | 468 | 243 | 711 | 93 |

Formular 2

KANDIDATEN- und PARTEISTIMMEN

Liste: 09 AL

Bez.: AL - Alternative Liste/PdA

| Wahlzettel | | | ZN |
|--------------|------------|-------|----|
| unveränderte | veränderte | Total | |
| 22 | 14 | 36 | 90 |

| K'Nr | *kumu- liert | Kandidaten | Stimmen | | | ZN |
|---------------------------------|-----------------|-------------------------|--------------|------------|-------|----|
| | | | unveränderte | veränderte | Total | |
| 09.01 | | Berger David | 22 | 50 | 72 | 01 |
| 09.02 | | Jung René | 22 | 22 | 44 | 02 |
| 09.03 | | Gander Katharina | 22 | 22 | 44 | 03 |
| 09.04 | | Dürsteler-Severa Yvonne | 22 | 12 | 34 | 04 |
| 09.05 | | Lenggenhager Matthias | 22 | 8 | 30 | 05 |
| 09.06 | | Loosli Raffaella | 22 | 12 | 34 | 06 |
| 09.07 | | Dürsteler Karl Xaver | 22 | 8 | 30 | 07 |
| 09.08 | | Maiorano Rita | 22 | 8 | 30 | 08 |
| 09.09 | | Blum Dominik | 22 | 12 | 34 | 09 |
| 09.10 | | Neumeyer Maria | 22 | 10 | 32 | 10 |
| 09.11 | | Hegetschweiler Marc | 22 | 6 | 28 | 11 |
| 09.12 | | Peter Anja | 22 | 19 | 41 | 12 |
| 09.13 | | Schöchlin Peter | 22 | 6 | 28 | 13 |
| Total: Kandidatenstimmen | | | 286 | 195 | 481 | 91 |
| Zusatzstimmen | | | 0 | 2 | 2 | 92 |
| Parteistimmen | | | 286 | 197 | 483 | 93 |

Formular 2

KANDIDATEN- und PARTEISTIMMEN

Liste: 10 glp

Bez.: **Grünliberale (glp)**

| Wahlzettel | | | ZN |
|--------------|------------|-------|----|
| unveränderte | veränderte | Total | |
| 126 | 99 | 225 | 90 |

| K'Nr | *kumu- liert | Kandidaten | Stimmen | | | ZN |
|---------------------------------|-----------------|----------------------------|--------------|------------|-------|----|
| | | | unveränderte | veränderte | Total | |
| 10.01 | | Roth Luca Rosario | 126 | 194 | 320 | 01 |
| 10.02 | | Zeugin Michael | 126 | 146 | 272 | 02 |
| 10.03 | | Mayer Priscilla | 126 | 123 | 249 | 03 |
| 10.04 | | Zimmerli Franziska | 126 | 126 | 252 | 04 |
| 10.05 | | Brechbühl Bolliger Natalie | 126 | 81 | 207 | 05 |
| 10.06 | | Müller Heidi | 126 | 72 | 198 | 06 |
| 10.07 | | Bachmann Simon | 126 | 73 | 199 | 07 |
| 10.08 | | Pfenninger Daniel | 126 | 67 | 193 | 08 |
| 10.09 | | Stöckli Susanne | 126 | 69 | 195 | 09 |
| 10.10 | | Bortolin Anna | 126 | 50 | 176 | 10 |
| 10.11 | | Gütermann Andreas | 126 | 54 | 180 | 11 |
| 10.12 | | Neubert Luzius | 126 | 45 | 171 | 12 |
| 10.13 | | Mark Eveline Else | 126 | 31 | 157 | 13 |
| Total: Kandidatenstimmen | | | 1638 | 1131 | 2769 | 91 |
| Zusatzstimmen | | | 0 | 19 | 19 | 92 |
| Parteistimmen | | | 1638 | 1150 | 2788 | 93 |

Formular 4

PROTOKOLL

| | | |
|-----------------------------------------------|-------|------|
| Stimmberechtigte Männer : | 5220 | |
| Stimmberechtigte Frauen : | 6117 | |
| Total Stimmberechtigte : | 11337 | (81) |
| Davon Auslandschweizer : | 0 | (75) |
| Eingegangene Wahlzettel : | 4805 | |
| -Davon ungültig eingelegt (ungestempelt) : | 336 | |
| Gültig eingelegte Wahlzettel : | 4469 | (82) |
| <i>In Abzug kommen:</i> | | |
| -Leere (gestempelte) Wahlzettel : | 0 | (83) |
| -Ungültige (gestempelte) Wahlzettel : | 3 | (84) |
| Es verbleiben als gültige Wahlzettel : | 4466 | (85) |
| Unveränderte Wahlzettel : | 2479 | (86) |
| Veränderte Wahlzettel mit Parteibezeichnung : | 1987 | (87) |
| Wahlzettel ohne Parteibezeichnung : | 0 | (88) |

Ergebnisse:

| Liste | Bezeichnung der Liste | Kandidaten- stimmen | Zusatz- stimmen | Partei- stimmen | ZN |
|---------------------------------------------------|-------------------------------------------|------------------------|--------------------|--------------------|----|
| 01 | Schweizerische Volkspartei (SVP) | 16622 | 97 | 16719 | 01 |
| 02 | Sozialdemokratische Partei (SP) | 10641 | 91 | 10732 | 02 |
| 03 | FDP Freisinnig-Demokratische Partei | 7822 | 164 | 7986 | 03 |
| 04 | GRÜNE | 5602 | 16 | 5618 | 04 |
| 05 | Christlichdemokratische Volkspartei (CVP) | 5850 | 116 | 5966 | 05 |
| 06 | Evangelische Volkspartei (EVP) | 4469 | 48 | 4517 | 06 |
| 07 | Eidgenössisch-Demokratische Union (EDU) | 2527 | 11 | 2538 | 07 |
| 08 | Schweizer Demokraten (SD) | 672 | 39 | 711 | 08 |
| 09 | AL - Alternative Liste/PdA | 481 | 2 | 483 | 09 |
| 10 | Grünliberale (glp) | 2769 | 19 | 2788 | 10 |
| Total | | 57455 | 603 | 58058 | 96 |
| Summe der Kandidaten-, Zusatz- und leeren Stimmen | | | | 58058 | 98 |

Bemerkungen - Allfällige Entscheide

Einsatz von technischen Hilfsmitteln bei der Auszählung: Es wurden keine technischen Hilfsmittel eingesetzt.

Die Richtigkeit dieses Protokolls bestätigen:

Stempel des Wahlbüros:

SekretärIn/SchreiberIn:

1. Mitglied:

PräsidentIn:

2. Mitglied:

Liste: 1 Schweizerische Volkspartei (SVP)

| | | Total | Liste 1 | Liste 2 | Liste 3 | Liste 4 | Liste 5 | Liste 6 | Liste 7 | Liste 8 | Liste 9 | Liste 10 |
|---|-----------------------|-------|---------|---------|---------|---------|---------|---------|---------|---------|---------|----------|
| 1 | 1 Manser Emil | 603 | 540 | 3 | 26 | 6 | 7 | 10 | 2 | 7 | 0 | 2 |
| 1 | 2 Isler René | 772 | 656 | 5 | 44 | 7 | 19 | 23 | 6 | 8 | 0 | 4 |
| 1 | 3 Rickli Natalie | 636 | 551 | 2 | 24 | 11 | 9 | 11 | 8 | 14 | 0 | 6 |
| 1 | 4 Senn Yves | 406 | 399 | 0 | 5 | 0 | 1 | 0 | 0 | 1 | 0 | 0 |
| 1 | 5 Oswald Daniel | 477 | 465 | 1 | 8 | 3 | 0 | 0 | 0 | 0 | 0 | 0 |
| 1 | 6 Strebel Angela | 337 | 331 | 0 | 3 | 0 | 1 | 1 | 0 | 0 | 0 | 1 |
| 1 | 7 Obrist Urs | 425 | 422 | 1 | 2 | 0 | 0 | 0 | 0 | 0 | 0 | 0 |
| 1 | 8 Staufer Ursula | 314 | 313 | 0 | 1 | 0 | 0 | 0 | 0 | 0 | 0 | 0 |
| 1 | 9 Schwinghammer Peter | 351 | 348 | 0 | 2 | 0 | 0 | 1 | 0 | 0 | 0 | 0 |
| 1 | 10 Meier Rudolf | 384 | 383 | 0 | 0 | 0 | 1 | 0 | 0 | 0 | 0 | 0 |
| 1 | 11 Keller Heinrich | 370 | 369 | 0 | 0 | 0 | 0 | 1 | 0 | 0 | 0 | 0 |
| 1 | 12 Steiner Werner | 377 | 351 | 2 | 3 | 2 | 0 | 6 | 11 | 1 | 0 | 1 |
| 1 | 13 Badertscher Werner | 341 | 330 | 0 | 4 | 0 | 1 | 6 | 0 | 0 | 0 | 0 |
| | Kandidatenstimmen | 5793 | 5458 | 14 | 122 | 29 | 39 | 59 | 27 | 31 | 0 | 14 |
| | Zusatzstimmen | 97 | 97 | 0 | 0 | 0 | 0 | 0 | 0 | 0 | 0 | 0 |
| | Total Stimmen | 5890 | 5555 | 14 | 122 | 29 | 39 | 59 | 27 | 31 | 0 | 14 |

Liste: 2 Sozialdemokratische Partei (SP)

| | | Total | Liste 1 | Liste 2 | Liste 3 | Liste 4 | Liste 5 | Liste 6 | Liste 7 | Liste 8 | Liste 9 | Liste 10 |
|---|-------------------------------|-------|---------|---------|---------|---------|---------|---------|---------|---------|---------|----------|
| 2 | 1 Serra Jorge | 587 | 20 | 423 | 9 | 60 | 37 | 15 | 0 | 2 | 8 | 13 |
| 2 | 2 Braunschweig-Lütolf Ursula | 461 | 6 | 372 | 4 | 26 | 24 | 19 | 0 | 0 | 2 | 8 |
| 2 | 3 Krebs Cécile Jacqueline | 473 | 7 | 386 | 5 | 28 | 15 | 11 | 0 | 0 | 8 | 13 |
| 2 | 4 Strahm Hedwig (Hedi) | 490 | 7 | 405 | 8 | 33 | 15 | 13 | 0 | 0 | 1 | 8 |
| 2 | 5 Yesilöz Yusuf | 382 | 3 | 295 | 7 | 45 | 19 | 1 | 0 | 0 | 5 | 7 |
| 2 | 6 Meyer Mattea | 357 | 0 | 309 | 6 | 23 | 7 | 4 | 0 | 0 | 2 | 6 |
| 2 | 7 Galladé Nicolas | 456 | 6 | 375 | 15 | 29 | 7 | 7 | 0 | 1 | 6 | 10 |
| 2 | 8 Erzinger Frei Bettina | 279 | 1 | 271 | 0 | 2 | 2 | 1 | 0 | 0 | 1 | 1 |
| 2 | 9 Garzotto Andreas | 260 | 2 | 248 | 1 | 5 | 2 | 0 | 0 | 0 | 1 | 1 |
| 2 | 10 Ott Marianne | 361 | 4 | 319 | 5 | 15 | 7 | 6 | 0 | 0 | 5 | 0 |
| 2 | 11 Würgler Hans Ulrich (Jack) | 248 | 0 | 233 | 1 | 5 | 3 | 3 | 0 | 0 | 1 | 2 |
| 2 | 12 Benz-Meier Christa | 234 | 2 | 218 | 1 | 4 | 2 | 3 | 0 | 0 | 1 | 3 |
| 2 | 13 Wirth Roland | 229 | 3 | 212 | 3 | 3 | 0 | 5 | 0 | 0 | 1 | 2 |
| | Kandidatenstimmen | 4817 | 61 | 4066 | 65 | 278 | 140 | 88 | 0 | 3 | 42 | 74 |
| | Zusatzstimmen | 91 | 0 | 91 | 0 | 0 | 0 | 0 | 0 | 0 | 0 | 0 |
| | Total Stimmen | 4908 | 61 | 4157 | 65 | 278 | 140 | 88 | 0 | 3 | 42 | 74 |

Liste: 3 FDP Freisinnig-Demokratische Partei

| | Total | Liste 1 | Liste 2 | Liste 3 | Liste 4 | Liste 5 | Liste 6 | Liste 7 | Liste 8 | Liste 9 | Liste 10 |
|-------------------------------------|-------|---------|---------|---------|---------|---------|---------|---------|---------|---------|----------|
| 3 1 Kläy Dieter | 603 | 122 | 9 | 397 | 5 | 38 | 15 | 2 | 2 | 0 | 13 |
| 3 2 Denzler Oskar | 629 | 110 | 14 | 383 | 16 | 46 | 35 | 2 | 1 | 0 | 22 |
| 3 3 Fritschi Stefan | 399 | 37 | 10 | 316 | 7 | 10 | 4 | 1 | 0 | 0 | 14 |
| 3 4 Künsch Ursula | 327 | 20 | 8 | 279 | 1 | 13 | 5 | 1 | 0 | 0 | 0 |
| 3 5 Meier-Camenisch Annina | 362 | 24 | 6 | 291 | 8 | 16 | 5 | 0 | 4 | 0 | 8 |
| 3 6 Rütimann Peter | 298 | 36 | 5 | 243 | 2 | 10 | 1 | 0 | 0 | 0 | 1 |
| 3 7 Ricklin Fabian | 222 | 7 | 9 | 190 | 0 | 15 | 1 | 0 | 0 | 0 | 0 |
| 3 8 Kramer Lukas | 249 | 8 | 2 | 233 | 0 | 3 | 2 | 0 | 0 | 0 | 1 |
| 3 9 Wenger Markus | 227 | 2 | 0 | 225 | 0 | 0 | 0 | 0 | 0 | 0 | 0 |
| 3 10 Schläpfer-Schweizer Beatrix (B | 215 | 8 | 2 | 199 | 4 | 1 | 0 | 0 | 0 | 0 | 1 |
| 3 11 Rubin Stefan | 219 | 5 | 2 | 203 | 1 | 3 | 5 | 0 | 0 | 0 | 0 |
| 3 12 Anderes Daniel | 168 | 6 | 0 | 158 | 0 | 2 | 2 | 0 | 0 | 0 | 0 |
| 3 13 Strässler Beat | 186 | 8 | 3 | 173 | 1 | 0 | 1 | 0 | 0 | 0 | 0 |
| Kandidatenstimmen | 4104 | 393 | 70 | 3290 | 45 | 157 | 76 | 6 | 7 | 0 | 60 |
| Zusatzstimmen | 164 | 0 | 0 | 164 | 0 | 0 | 0 | 0 | 0 | 0 | 0 |
| Total Stimmen | 4268 | 393 | 70 | 3454 | 45 | 157 | 76 | 6 | 7 | 0 | 60 |

Liste: 4 GRÜNE

| | | Total | Liste 1 | Liste 2 | Liste 3 | Liste 4 | Liste 5 | Liste 6 | Liste 7 | Liste 8 | Liste 9 | Liste 10 |
|---|----------------------------|-------|---------|---------|---------|---------|---------|---------|---------|---------|---------|----------|
| 4 | 1 Hübscher Lilith Claudia | 503 | 13 | 150 | 12 | 214 | 48 | 33 | 0 | 0 | 6 | 27 |
| 4 | 2 Geilinger Martin | 315 | 2 | 63 | 12 | 199 | 4 | 15 | 0 | 0 | 7 | 13 |
| 4 | 3 Leimann Aline | 177 | 1 | 17 | 2 | 147 | 3 | 0 | 0 | 0 | 2 | 5 |
| 4 | 4 Stöckli Michael | 180 | 0 | 17 | 0 | 148 | 6 | 1 | 0 | 1 | 0 | 7 |
| 4 | 5 Huber Anne-Louise | 182 | 0 | 15 | 0 | 159 | 4 | 2 | 0 | 0 | 0 | 2 |
| 4 | 6 Altwegg Jürg | 179 | 0 | 18 | 6 | 150 | 0 | 0 | 0 | 0 | 2 | 3 |
| 4 | 7 O'Brien Silva | 109 | 0 | 7 | 0 | 101 | 0 | 0 | 0 | 0 | 0 | 1 |
| 4 | 8 Stamm Peter | 195 | 0 | 22 | 0 | 159 | 5 | 2 | 0 | 0 | 2 | 5 |
| 4 | 9 Bänziger Marlise | 200 | 0 | 24 | 3 | 160 | 5 | 4 | 0 | 0 | 0 | 4 |
| 4 | 10 Stauber Fehlmann Martin | 153 | 0 | 9 | 1 | 136 | 2 | 0 | 0 | 0 | 1 | 4 |
| 4 | 11 Dohrmann Zeier Susanne | 135 | 1 | 4 | 0 | 125 | 1 | 2 | 1 | 0 | 0 | 1 |
| 4 | 12 Tender Chimie | 100 | 3 | 0 | 1 | 92 | 0 | 0 | 2 | 1 | 0 | 1 |
| 4 | 13 Ramsauer Adrian | 119 | 3 | 13 | 2 | 95 | 1 | 2 | 0 | 0 | 0 | 3 |
| | Kandidatenstimmen | 2547 | 23 | 359 | 39 | 1885 | 79 | 61 | 3 | 2 | 20 | 76 |
| | Zusatzstimmen | 16 | 0 | 0 | 0 | 16 | 0 | 0 | 0 | 0 | 0 | 0 |
| | Total Stimmen | 2563 | 23 | 359 | 39 | 1901 | 79 | 61 | 3 | 2 | 20 | 76 |

Liste: 5 Christlichdemokratische Volkspartei (CVP)

| | | Total | Liste 1 | Liste 2 | Liste 3 | Liste 4 | Liste 5 | Liste 6 | Liste 7 | Liste 8 | Liste 9 | Liste 10 |
|---|--------------------------------|-------|---------|---------|---------|---------|---------|---------|---------|---------|---------|----------|
| 5 | 1 Germann Willy | 450 | 37 | 32 | 30 | 13 | 291 | 29 | 0 | 0 | 0 | 18 |
| 5 | 2 Joelson-Strohbach Margarethe | 240 | 12 | 4 | 7 | 8 | 200 | 5 | 0 | 0 | 0 | 4 |
| 5 | 3 Bienz-Meier Gabriela (Gabi) | 406 | 20 | 21 | 12 | 13 | 310 | 7 | 2 | 0 | 0 | 21 |
| 5 | 4 Kuster Anwander Iris | 345 | 17 | 12 | 28 | 14 | 258 | 9 | 2 | 0 | 1 | 4 |
| 5 | 5 Baumberger Matthias | 242 | 11 | 2 | 15 | 3 | 201 | 3 | 2 | 0 | 2 | 3 |
| 5 | 6 Schürmann Fabienne | 158 | 2 | 1 | 3 | 1 | 147 | 1 | 0 | 0 | 0 | 3 |
| 5 | 7 Schurter Werner | 261 | 9 | 2 | 7 | 1 | 239 | 1 | 0 | 0 | 0 | 2 |
| 5 | 8 Brand Klaus | 224 | 21 | 4 | 1 | 1 | 182 | 1 | 11 | 1 | 0 | 2 |
| 5 | 9 Zoller Schepers Regula | 243 | 2 | 7 | 15 | 6 | 205 | 0 | 0 | 0 | 0 | 8 |
| 5 | 10 Rein Harald | 178 | 0 | 1 | 3 | 1 | 170 | 1 | 0 | 0 | 0 | 2 |
| 5 | 11 Dialer Philipp | 141 | 1 | 0 | 7 | 1 | 130 | 0 | 0 | 0 | 1 | 1 |
| 5 | 12 Jenzer Maria | 142 | 1 | 0 | 1 | 1 | 137 | 0 | 0 | 0 | 0 | 2 |
| 5 | 13 Furrer Michael | 142 | 1 | 2 | 1 | 0 | 138 | 0 | 0 | 0 | 0 | 0 |
| | Kandidatenstimmen | 3172 | 134 | 88 | 130 | 63 | 2608 | 57 | 17 | 1 | 4 | 70 |
| | Zusatzstimmen | 116 | 0 | 0 | 0 | 0 | 116 | 0 | 0 | 0 | 0 | 0 |
| | Total Stimmen | 3288 | 134 | 88 | 130 | 63 | 2724 | 57 | 17 | 1 | 4 | 70 |

Liste: 6 Evangelische Volkspartei (EVP)

| | | Total | Liste 1 | Liste 2 | Liste 3 | Liste 4 | Liste 5 | Liste 6 | Liste 7 | Liste 8 | Liste 9 | Liste 10 |
|---|---------------------------|-------|---------|---------|---------|---------|---------|---------|---------|---------|---------|----------|
| 6 | 1 Fahrni Hans | 480 | 33 | 68 | 41 | 33 | 34 | 227 | 25 | 0 | 0 | 19 |
| 6 | 2 Kleiber Ruth | 373 | 36 | 22 | 35 | 12 | 24 | 200 | 32 | 0 | 0 | 12 |
| 6 | 3 Schoch Jürg | 246 | 9 | 23 | 11 | 5 | 5 | 176 | 6 | 0 | 0 | 11 |
| 6 | 4 Wachter Katharina | 192 | 5 | 9 | 5 | 3 | 4 | 161 | 1 | 0 | 0 | 4 |
| 6 | 5 Fischer Urs | 133 | 4 | 0 | 0 | 0 | 0 | 126 | 3 | 0 | 0 | 0 |
| 6 | 6 Bolleter Seitz Sarah | 147 | 0 | 4 | 2 | 0 | 1 | 139 | 0 | 0 | 0 | 1 |
| 6 | 7 Läderach Markus | 125 | 1 | 1 | 0 | 0 | 0 | 117 | 6 | 0 | 0 | 0 |
| 6 | 8 Banholzer Lilian | 134 | 0 | 4 | 0 | 0 | 3 | 127 | 0 | 0 | 0 | 0 |
| 6 | 9 Gugger Niklaus (Nik) | 215 | 6 | 15 | 10 | 15 | 8 | 152 | 3 | 0 | 0 | 6 |
| 6 | 10 Martinelli Ursula | 113 | 2 | 1 | 0 | 0 | 2 | 107 | 0 | 0 | 0 | 1 |
| 6 | 11 Weibel Rolf | 75 | 0 | 1 | 0 | 0 | 0 | 73 | 1 | 0 | 0 | 0 |
| 6 | 12 Günthard Fitze Barbara | 116 | 1 | 4 | 0 | 4 | 0 | 101 | 5 | 1 | 0 | 0 |
| 6 | 13 Zuber Max | 79 | 1 | 1 | 1 | 0 | 0 | 76 | 0 | 0 | 0 | 0 |
| | Kandidatenstimmen | 2428 | 98 | 153 | 105 | 72 | 81 | 1782 | 82 | 1 | 0 | 54 |
| | Zusatzstimmen | 48 | 0 | 0 | 0 | 0 | 0 | 48 | 0 | 0 | 0 | 0 |
| | Total Stimmen | 2476 | 98 | 153 | 105 | 72 | 81 | 1830 | 82 | 1 | 0 | 54 |

Liste: 7 Eidgenössisch-Demokratische Union (EDU)

| | Total | Liste 1 | Liste 2 | Liste 3 | Liste 4 | Liste 5 | Liste 6 | Liste 7 | Liste 8 | Liste 9 | Liste 10 |
|---------------------------|-------|---------|---------|---------|---------|---------|---------|---------|---------|---------|----------|
| 7 1 Ziegler Philip | 142 | 10 | 1 | 1 | 0 | 2 | 7 | 120 | 1 | 0 | 0 |
| 7 2 Dähler Zeno | 78 | 7 | 0 | 0 | 0 | 0 | 6 | 63 | 2 | 0 | 0 |
| 7 3 Baur Hermann | 126 | 17 | 0 | 0 | 0 | 0 | 20 | 89 | 0 | 0 | 0 |
| 7 4 Schiesser-Gut Claudia | 51 | 2 | 0 | 0 | 0 | 0 | 1 | 48 | 0 | 0 | 0 |
| 7 5 Pandiani-Wipf Paul | 66 | 2 | 0 | 0 | 0 | 0 | 2 | 62 | 0 | 0 | 0 |
| 7 6 Marchal Robert | 69 | 0 | 2 | 0 | 0 | 0 | 0 | 64 | 0 | 0 | 3 |
| 7 7 Haueter Ursula | 50 | 1 | 0 | 0 | 1 | 0 | 0 | 48 | 0 | 0 | 0 |
| 7 8 Lüthi Rudolf | 69 | 6 | 2 | 0 | 0 | 0 | 2 | 59 | 0 | 0 | 0 |
| 7 9 Haueter David | 55 | 0 | 0 | 0 | 0 | 0 | 1 | 54 | 0 | 0 | 0 |
| 7 10 Lüthi Verena | 39 | 5 | 0 | 0 | 0 | 0 | 1 | 33 | 0 | 0 | 0 |
| 7 11 Vergili Sabo | 29 | 1 | 0 | 0 | 0 | 0 | 0 | 28 | 0 | 0 | 0 |
| 7 12 Iseli Herbert | 63 | 7 | 0 | 3 | 0 | 0 | 4 | 49 | 0 | 0 | 0 |
| Kandidatenstimmen | 837 | 58 | 5 | 4 | 1 | 2 | 44 | 717 | 3 | 0 | 3 |
| Zusatzstimmen | 11 | 0 | 0 | 0 | 0 | 0 | 0 | 11 | 0 | 0 | 0 |
| Total Stimmen | 848 | 58 | 5 | 4 | 1 | 2 | 44 | 728 | 3 | 0 | 3 |

Liste: 8 Schweizer Demokraten (SD)

| | Total | Liste 1 | Liste 2 | Liste 3 | Liste 4 | Liste 5 | Liste 6 | Liste 7 | Liste 8 | Liste 9 | Liste 10 |
|-----------------------|-------|---------|---------|---------|---------|---------|---------|---------|---------|---------|----------|
| 8 1 Schwengeler René | 69 | 42 | 2 | 0 | 1 | 0 | 1 | 1 | 20 | 0 | 2 |
| 8 2 Stutz Marcel | 51 | 19 | 0 | 1 | 0 | 0 | 1 | 2 | 26 | 0 | 2 |
| 8 3 Gehrig Marc | 30 | 5 | 0 | 1 | 0 | 0 | 2 | 0 | 22 | 0 | 0 |
| 8 4 Schwendimann Kurt | 20 | 1 | 0 | 0 | 0 | 0 | 0 | 0 | 19 | 0 | 0 |
| 8 5 Gugger Leo | 14 | 0 | 0 | 0 | 2 | 0 | 0 | 0 | 12 | 0 | 0 |
| 8 6 Krebsler Fritz | 14 | 0 | 0 | 0 | 0 | 0 | 0 | 1 | 13 | 0 | 0 |
| 8 7 Gloor Bruno | 6 | 0 | 0 | 0 | 0 | 0 | 0 | 0 | 6 | 0 | 0 |
| Kandidatenstimmen | 204 | 67 | 2 | 2 | 3 | 0 | 4 | 4 | 118 | 0 | 4 |
| Zusatzstimmen | 39 | 0 | 0 | 0 | 0 | 0 | 0 | 0 | 39 | 0 | 0 |
| Total Stimmen | 243 | 67 | 2 | 2 | 3 | 0 | 4 | 4 | 157 | 0 | 4 |

Liste: 9 AL - Alternative Liste/PdA

| | Total | Liste 1 | Liste 2 | Liste 3 | Liste 4 | Liste 5 | Liste 6 | Liste 7 | Liste 8 | Liste 9 | Liste 10 |
|-----------------------------|-------|---------|---------|---------|---------|---------|---------|---------|---------|---------|----------|
| 9 1 Berger David | 50 | 0 | 13 | 0 | 16 | 3 | 2 | 0 | 0 | 15 | 1 |
| 9 2 Jung René | 22 | 0 | 2 | 0 | 7 | 0 | 1 | 0 | 0 | 10 | 2 |
| 9 3 Gander Katharina | 22 | 0 | 2 | 0 | 5 | 0 | 0 | 0 | 0 | 14 | 1 |
| 9 4 Dürsteler-Severa Yvonne | 12 | 0 | 1 | 0 | 0 | 0 | 0 | 0 | 0 | 11 | 0 |
| 9 5 Lenggenhager Matthias | 8 | 0 | 1 | 0 | 0 | 0 | 0 | 0 | 0 | 7 | 0 |
| 9 6 Loosli Raffaella | 12 | 1 | 1 | 0 | 0 | 1 | 0 | 0 | 0 | 8 | 1 |
| 9 7 Dürsteler Karl Xaver | 8 | 0 | 0 | 0 | 1 | 0 | 0 | 0 | 0 | 7 | 0 |
| 9 8 Maiorano Rita | 8 | 0 | 0 | 1 | 0 | 0 | 0 | 0 | 0 | 7 | 0 |
| 9 9 Blum Dominik | 12 | 0 | 5 | 0 | 1 | 0 | 0 | 0 | 0 | 6 | 0 |
| 9 10 Neumeyer Maria | 10 | 0 | 0 | 1 | 2 | 0 | 0 | 0 | 0 | 6 | 1 |
| 9 11 Hegetschweiler Marc | 6 | 0 | 0 | 0 | 1 | 0 | 0 | 0 | 1 | 4 | 0 |
| 9 12 Peter Anja | 19 | 0 | 3 | 0 | 4 | 0 | 0 | 0 | 0 | 9 | 3 |
| 9 13 Schöchlin Peter | 6 | 0 | 2 | 0 | 0 | 0 | 0 | 0 | 0 | 4 | 0 |
| Kandidatenstimmen | 195 | 1 | 30 | 2 | 37 | 4 | 3 | 0 | 1 | 108 | 9 |
| Zusatzstimmen | 2 | 0 | 0 | 0 | 0 | 0 | 0 | 0 | 0 | 2 | 0 |
| Total Stimmen | 197 | 1 | 30 | 2 | 37 | 4 | 3 | 0 | 1 | 110 | 9 |





Liste: 10 Grünliberale (glp)

| | Total | Liste 1 | Liste 2 | Liste 3 | Liste 4 | Liste 5 | Liste 6 | Liste 7 | Liste 8 | Liste 9 | Liste 10 |
|---------------------------------|-------|---------|---------|---------|---------|---------|---------|---------|---------|---------|----------|
| 10 1 Roth Luca Rosario | 194 | 16 | 27 | 11 | 13 | 12 | 8 | 2 | 0 | 3 | 102 |
| 10 2 Zeugin Michael | 146 | 4 | 16 | 13 | 4 | 5 | 3 | 2 | 0 | 1 | 98 |
| 10 3 Mayer Priscilla | 123 | 1 | 9 | 4 | 6 | 3 | 2 | 0 | 0 | 1 | 97 |
| 10 4 Zimmerli Franziska | 126 | 3 | 10 | 10 | 4 | 3 | 0 | 0 | 0 | 1 | 95 |
| 10 5 Brechbühl Bolliger Natalie | 81 | 0 | 4 | 0 | 0 | 0 | 1 | 0 | 0 | 0 | 76 |
| 10 6 Müller Heidi | 72 | 2 | 1 | 0 | 1 | 0 | 0 | 0 | 0 | 0 | 68 |
| 10 7 Bachmann Simon | 73 | 1 | 2 | 0 | 0 | 0 | 0 | 0 | 0 | 0 | 70 |
| 10 8 Pfenninger Daniel | 67 | 0 | 2 | 0 | 0 | 0 | 0 | 0 | 0 | 0 | 65 |
| 10 9 Stöckli Susanne | 69 | 3 | 1 | 0 | 0 | 0 | 0 | 0 | 1 | 0 | 64 |
| 10 10 Bortolin Anna | 50 | 1 | 0 | 0 | 0 | 0 | 0 | 0 | 1 | 0 | 48 |
| 10 11 Gütermann Andreas | 54 | 0 | 2 | 0 | 0 | 1 | 0 | 0 | 0 | 0 | 51 |
| 10 12 Neubert Luzius | 45 | 1 | 0 | 4 | 0 | 0 | 0 | 0 | 0 | 0 | 40 |
| 10 13 Mark Eveline Else | 31 | 0 | 1 | 0 | 0 | 0 | 0 | 0 | 0 | 0 | 30 |
| Kandidatenstimmen | 1131 | 32 | 75 | 42 | 28 | 24 | 14 | 4 | 2 | 6 | 904 |
| Zusatzstimmen | 19 | 0 | 0 | 0 | 0 | 0 | 0 | 0 | 0 | 0 | 19 |
| Total Stimmen | 1150 | 32 | 75 | 42 | 28 | 24 | 14 | 4 | 2 | 6 | 923 |

Kantonsratswahlen

15. April 2007

Stadtkreis Töss

| | | |
|-------------------------------------------------------------------------------------|---------------------------------------------------|------------|
|  | Wahlzettelrapport (Formular 1) | 105 |
|  | Kandidaten- und Parteistimmen (Formular 2) | 106 |
|  | Protokoll (Formular 4) | 116 |
|  | Stimmenherkunft (Formular 3b) | 117 |

Formular **1**

WAHLZETTELRAPPORT

| | |
|--------------------------------------------|--------------------|
| Stimmberechtigte : | 4927 |
| Eingegangene Wahlzettel : | 1611 |
| -Davon ungültig eingelegt (ungestempelt) : | <u>122</u> |
| Gültig eingelegte Wahlzettel : | 1489 |
| <i>In Abzug kommen:</i> | |
| -Leere (gestempelte) Wahlzettel : | 0 |
| -Ungültige (gestempelte) Wahlzettel : | <u>0</u> |
| Es verbleiben als gültige Wahlzettel : | <u>1489</u> |

Gliederung der gültigen Wahlzettel:

| Liste | Bezeichnung der Liste | unveränderte Wahlzettel | veränderte Wahlzettel | Total gültige Wahlzettel |
|---------------|-------------------------------------------|----------------------------|--------------------------|-----------------------------|
| 01 | Schweizerische Volkspartei (SVP) | 302 | 113 | 415 |
| 02 | Sozialdemokratische Partei (SP) | 197 | 149 | 346 |
| 03 | FDP Freisinnig-Demokratische Partei | 95 | 78 | 173 |
| 04 | GRÜNE | 88 | 75 | 163 |
| 05 | Christlichdemokratische Volkspartei (CVP) | 85 | 49 | 134 |
| 06 | Evangelische Volkspartei (EVP) | 46 | 22 | 68 |
| 07 | Eidgenössisch-Demokratische Union (EDU) | 29 | 9 | 38 |
| 08 | Schweizer Demokraten (SD) | 19 | 7 | 26 |
| 09 | AL - Alternative Liste/PdA | 41 | 14 | 55 |
| 10 | Grünliberale (glp) | 38 | 33 | 71 |
| Total: | | 940 | 549 | 1489 |

Seite 105 von 198

| Bemerkungen - Allfällige Entscheide | |
|-------------------------------------------------------|---------------------------------------------------------------------------------|
| | |
| | |
| Die Richtigkeit bestätigen: Stempel des Wahlbüros: | SekretärIn/SchreiberIn: _____ 1.Mitglied: _____ 2.Mitglied: _____ |
| PräsidentIn: _____ | |

Formular 2

KANDIDATEN- und PARTEISTIMMEN

Liste: 01 SVP

Bez.: Schweizerische Volkspartei (SVP)

| Wahlzettel | | | ZN |
|--------------|------------|-------|----|
| unveränderte | veränderte | Total | |
| 302 | 113 | 415 | 90 |

| K'Nr | *kumu- liert | Kandidaten | Stimmen | | | ZN |
|---------------------------------|-----------------|---------------------|--------------|------------|-------|----|
| | | | unveränderte | veränderte | Total | |
| 01.01 | | Manser Emil | 302 | 133 | 435 | 01 |
| 01.02 | | Isler René | 302 | 140 | 442 | 02 |
| 01.03 | | Rickli Natalie | 302 | 156 | 458 | 03 |
| 01.04 | | Senn Yves | 302 | 101 | 403 | 04 |
| 01.05 | | Oswald Daniel | 302 | 103 | 405 | 05 |
| 01.06 | | Strebel Angela | 302 | 82 | 384 | 06 |
| 01.07 | | Obrist Urs | 302 | 89 | 391 | 07 |
| 01.08 | | Staufer Ursula | 302 | 90 | 392 | 08 |
| 01.09 | | Schwinghammer Peter | 302 | 79 | 381 | 09 |
| 01.10 | | Meier Rudolf | 302 | 93 | 395 | 10 |
| 01.11 | | Keller Heinrich | 302 | 97 | 399 | 11 |
| 01.12 | | Steiner Werner | 302 | 77 | 379 | 12 |
| 01.13 | | Badertscher Werner | 302 | 111 | 413 | 13 |
| Total: Kandidatenstimmen | | | 3926 | 1351 | 5277 | 91 |
| Zusatzstimmen | | | 0 | 40 | 40 | 92 |
| Parteistimmen | | | 3926 | 1391 | 5317 | 93 |

Formular 2

KANDIDATEN- und PARTEISTIMMEN

Liste: 02 SP

Bez.: Sozialdemokratische Partei (SP)

| Wahlzettel | | | ZN |
|--------------|------------|-------|----|
| unveränderte | veränderte | Total | |
| 197 | 149 | 346 | 90 |

| K'Nr | *kumu- liert | Kandidaten | Stimmen | | | ZN |
|---------------------------------|-----------------|----------------------------|--------------|------------|-------|----|
| | | | unveränderte | veränderte | Total | |
| 02.01 | | Serra Jorge | 197 | 193 | 390 | 01 |
| 02.02 | | Braunschweig-Lütolf Ursula | 197 | 161 | 358 | 02 |
| 02.03 | | Krebs Cécile Jacqueline | 197 | 172 | 369 | 03 |
| 02.04 | | Strahm Hedwig (Hedi) | 197 | 159 | 356 | 04 |
| 02.05 | | Yesilöz Yusuf | 197 | 166 | 363 | 05 |
| 02.06 | | Meyer Mattea | 197 | 103 | 300 | 06 |
| 02.07 | | Galladé Nicolas | 197 | 189 | 386 | 07 |
| 02.08 | | Erzinger Frei Bettina | 197 | 127 | 324 | 08 |
| 02.09 | | Garzotto Andreas | 197 | 94 | 291 | 09 |
| 02.10 | | Ott Marianne | 197 | 131 | 328 | 10 |
| 02.11 | | Würgler Hans Ulrich (Jack) | 197 | 99 | 296 | 11 |
| 02.12 | | Benz-Meier Christa | 197 | 88 | 285 | 12 |
| 02.13 | | Wirth Roland | 197 | 131 | 328 | 13 |
| Total: Kandidatenstimmen | | | 2561 | 1813 | 4374 | 91 |
| Zusatzstimmen | | | 0 | 49 | 49 | 92 |
| Parteistimmen | | | 2561 | 1862 | 4423 | 93 |

Formular 2

KANDIDATEN- und PARTEISTIMMEN

Liste: 03 FDP

Bez.: FDP Freisinnig-Demokratische Partei

| Wahlzettel | | | ZN |
|--------------|------------|-------|----|
| unveränderte | veränderte | Total | |
| 95 | 78 | 173 | 90 |

| K'Nr | *kumu- liert | Kandidaten | Stimmen | | | ZN |
|---------------------------------|-----------------|-----------------------------------|--------------|------------|-------|----|
| | | | unveränderte | veränderte | Total | |
| 03.01 | | Kläy Dieter | 95 | 128 | 223 | 01 |
| 03.02 | | Denzler Oskar | 95 | 131 | 226 | 02 |
| 03.03 | | Fritschi Stefan | 95 | 112 | 207 | 03 |
| 03.04 | | Künsch Ursula | 95 | 90 | 185 | 04 |
| 03.05 | | Meier-Camenisch Annina | 95 | 104 | 199 | 05 |
| 03.06 | | Rütimann Peter | 95 | 71 | 166 | 06 |
| 03.07 | | Ricklin Fabian | 95 | 50 | 145 | 07 |
| 03.08 | | Kramer Lukas | 95 | 60 | 155 | 08 |
| 03.09 | | Wenger Markus | 95 | 62 | 157 | 09 |
| 03.10 | | Schläpfer-Schweizer Beatrix (Bea) | 95 | 69 | 164 | 10 |
| 03.11 | | Rubin Stefan | 95 | 53 | 148 | 11 |
| 03.12 | | Anderes Daniel | 95 | 50 | 145 | 12 |
| 03.13 | | Strässler Beat | 95 | 52 | 147 | 13 |
| Total: Kandidatenstimmen | | | 1235 | 1032 | 2267 | 91 |
| Zusatzstimmen | | | 0 | 33 | 33 | 92 |
| Parteistimmen | | | 1235 | 1065 | 2300 | 93 |

Formular 2

KANDIDATEN- und PARTEISTIMMEN

Liste: 04 GRÜNE
Bez.: GRÜNE

| Wahlzettel | | | ZN |
|--------------|------------|-------|----|
| unveränderte | veränderte | Total | |
| 88 | 75 | 163 | 90 |

| K'Nr | *kumu- liert | Kandidaten | Stimmen | | | ZN |
|---------------------------------|-----------------|-------------------------|--------------|------------|-------|----|
| | | | unveränderte | veränderte | Total | |
| 04.01 | | Hübscher Lilith Claudia | 88 | 163 | 251 | 01 |
| 04.02 | | Geilinger Martin | 88 | 123 | 211 | 02 |
| 04.03 | | Leimann Aline | 88 | 76 | 164 | 03 |
| 04.04 | | Stöckli Michael | 88 | 77 | 165 | 04 |
| 04.05 | | Huber Anne-Louise | 88 | 68 | 156 | 05 |
| 04.06 | | Altwegg Jürg | 88 | 71 | 159 | 06 |
| 04.07 | | O'Brien Silva | 88 | 54 | 142 | 07 |
| 04.08 | | Stamm Peter | 88 | 82 | 170 | 08 |
| 04.09 | | Bänziger Marlise | 88 | 74 | 162 | 09 |
| 04.10 | | Stauber Fehlmann Martin | 88 | 64 | 152 | 10 |
| 04.11 | | Dohrmann Zeier Susanne | 88 | 58 | 146 | 11 |
| 04.12 | | Tender Chimie | 88 | 45 | 133 | 12 |
| 04.13 | | Ramsauer Adrian | 88 | 59 | 147 | 13 |
| Total: Kandidatenstimmen | | | 1144 | 1014 | 2158 | 91 |
| Zusatzstimmen | | | 0 | 7 | 7 | 92 |
| Parteistimmen | | | 1144 | 1021 | 2165 | 93 |

Formular 2

KANDIDATEN- und PARTEISTIMMEN

Liste: 05 CVP

Bez.: **Christlichdemokratische Volkspartei (CVP)**

| Wahlzettel | | | ZN |
|--------------|------------|-------|----|
| unveränderte | veränderte | Total | |
| 85 | 49 | 134 | 90 |

| K'Nr | *kumu- liert | Kandidaten | Stimmen | | | ZN |
|---------------------------------|-----------------|----------------------------------------|--------------|------------|-------|----|
| | | | unveränderte | veränderte | Total | |
| 05.01 | | Germann Willy | 85 | 92 | 177 | 01 |
| 05.02 | | Joelson-Strohbach Margarethe (Margrit) | 85 | 52 | 137 | 02 |
| 05.03 | | Bienz-Meier Gabriela (Gabi) | 85 | 59 | 144 | 03 |
| 05.04 | | Kuster Anwander Iris | 85 | 68 | 153 | 04 |
| 05.05 | | Baumberger Matthias | 85 | 52 | 137 | 05 |
| 05.06 | | Schürmann Fabienne | 85 | 38 | 123 | 06 |
| 05.07 | | Schurter Werner | 85 | 44 | 129 | 07 |
| 05.08 | | Brand Klaus | 85 | 37 | 122 | 08 |
| 05.09 | | Zoller Schepers Regula | 85 | 44 | 129 | 09 |
| 05.10 | | Rein Harald | 85 | 36 | 121 | 10 |
| 05.11 | | Dialer Philipp | 85 | 25 | 110 | 11 |
| 05.12 | | Jenzer Maria | 85 | 27 | 112 | 12 |
| 05.13 | | Furrer Michael | 85 | 26 | 111 | 13 |
| Total: Kandidatenstimmen | | | 1105 | 600 | 1705 | 91 |
| Zusatzstimmen | | | 0 | 14 | 14 | 92 |
| Parteistimmen | | | 1105 | 614 | 1719 | 93 |

Formular 2

KANDIDATEN- und PARTEISTIMMEN

Liste: 06 EVP

Bez.: **Evangelische Volkspartei (EVP)**

| Wahlzettel | | | ZN |
|--------------|------------|-------|----|
| unveränderte | veränderte | Total | |
| 46 | 22 | 68 | 90 |

| K'Nr | *kumu- liert | Kandidaten | Stimmen | | | ZN |
|---------------------------------|-----------------|------------------------|--------------|------------|-------|----|
| | | | unveränderte | veränderte | Total | |
| 06.01 | | Fahrni Hans | 46 | 73 | 119 | 01 |
| 06.02 | | Kleiber Ruth | 46 | 49 | 95 | 02 |
| 06.03 | | Schoch Jürg | 46 | 38 | 84 | 03 |
| 06.04 | | Wachter Katharina | 46 | 34 | 80 | 04 |
| 06.05 | | Fischer Urs | 46 | 23 | 69 | 05 |
| 06.06 | | Bolleter Seitz Sarah | 46 | 20 | 66 | 06 |
| 06.07 | | Läderach Markus | 46 | 16 | 62 | 07 |
| 06.08 | | Banholzer Lilian | 46 | 21 | 67 | 08 |
| 06.09 | | Gugger Niklaus (Nik) | 46 | 44 | 90 | 09 |
| 06.10 | | Martinelli Ursula | 46 | 16 | 62 | 10 |
| 06.11 | | Weibel Rolf | 46 | 9 | 55 | 11 |
| 06.12 | | Günthard Fitze Barbara | 46 | 20 | 66 | 12 |
| 06.13 | | Zuber Max | 46 | 11 | 57 | 13 |
| Total: Kandidatenstimmen | | | 598 | 374 | 972 | 91 |
| Zusatzstimmen | | | 0 | 16 | 16 | 92 |
| Parteistimmen | | | 598 | 390 | 988 | 93 |

Formular 2

KANDIDATEN- und PARTEISTIMMEN

Liste: 07 EDU

Bez.: **Eidgenössisch-Demokratische Union (EDU)**

| Wahlzettel | | | ZN |
|--------------|------------|-------|----|
| unveränderte | veränderte | Total | |
| 29 | 9 | 38 | 90 |

| K'Nr | *kumu- liert | Kandidaten | Stimmen | | | ZN |
|---------------------------------|-----------------|-----------------------|--------------|------------|------------|-----------|
| | | | unveränderte | veränderte | Total | |
| 07.01 | * | Ziegler Philip | 58 | 29 | 87 | 01 |
| 07.02 | | Dähler Zeno | 29 | 18 | 47 | 02 |
| 07.03 | | Baur Hermann | 29 | 16 | 45 | 03 |
| 07.04 | | Schiesser-Gut Claudia | 29 | 8 | 37 | 04 |
| 07.05 | | Pandiani-Wipf Paul | 29 | 13 | 42 | 05 |
| 07.06 | | Marchal Robert | 29 | 11 | 40 | 06 |
| 07.07 | | Haueter Ursula | 29 | 7 | 36 | 07 |
| 07.08 | | Lüthi Rudolf | 29 | 6 | 35 | 08 |
| 07.09 | | Haueter David | 29 | 8 | 37 | 09 |
| 07.10 | | Lüthi Verena | 29 | 4 | 33 | 10 |
| 07.11 | | Vergili Sabo | 29 | 5 | 34 | 11 |
| 07.12 | | Iseli Herbert | 29 | 7 | 36 | 12 |
| Total: Kandidatenstimmen | | | 377 | 132 | 509 | 91 |
| Zusatzstimmen | | | 0 | 1 | 1 | 92 |
| Parteistimmen | | | 377 | 133 | 510 | 93 |

Formular 2

KANDIDATEN- und PARTEISTIMMEN

Liste: 08 SD

Bez.: Schweizer Demokraten (SD)

| Wahlzettel | | | ZN |
|--------------|------------|-------|----|
| unveränderte | veränderte | Total | |
| 19 | 7 | 26 | 90 |

| K'Nr | *kumu- liert | Kandidaten | Stimmen | | | ZN |
|---------------------------------|-----------------|-------------------|--------------|------------|-------|----|
| | | | unveränderte | veränderte | Total | |
| 08.01 | * | Schwengeler René | 38 | 18 | 56 | 01 |
| 08.02 | * | Stutz Marcel | 38 | 24 | 62 | 02 |
| 08.03 | * | Gehrig Marc | 38 | 18 | 56 | 03 |
| 08.04 | * | Schwendimann Kurt | 38 | 6 | 44 | 04 |
| 08.05 | * | Gugger Leo | 38 | 7 | 45 | 05 |
| 08.06 | * | Krebser Fritz | 38 | 6 | 44 | 06 |
| 08.07 | | Gloor Bruno | 19 | 8 | 27 | 07 |
| Total: Kandidatenstimmen | | | 247 | 87 | 334 | 91 |
| Zusatzstimmen | | | 0 | 2 | 2 | 92 |
| Parteistimmen | | | 247 | 89 | 336 | 93 |

Formular 2

KANDIDATEN- und PARTEISTIMMEN

Liste: 09 AL

Bez.: AL - Alternative Liste/PdA

| Wahlzettel | | | ZN |
|--------------|------------|-------|----|
| unveränderte | veränderte | Total | |
| 41 | 14 | 55 | 90 |

| K'Nr | *kumu- liert | Kandidaten | Stimmen | | | ZN |
|---------------------------------|-----------------|-------------------------|--------------|------------|-------|----|
| | | | unveränderte | veränderte | Total | |
| 09.01 | | Berger David | 41 | 38 | 79 | 01 |
| 09.02 | | Jung René | 41 | 15 | 56 | 02 |
| 09.03 | | Gander Katharina | 41 | 17 | 58 | 03 |
| 09.04 | | Dürsteler-Severa Yvonne | 41 | 12 | 53 | 04 |
| 09.05 | | Lenggenhager Matthias | 41 | 14 | 55 | 05 |
| 09.06 | | Loosli Raffaella | 41 | 14 | 55 | 06 |
| 09.07 | | Dürsteler Karl Xaver | 41 | 11 | 52 | 07 |
| 09.08 | | Maiorano Rita | 41 | 11 | 52 | 08 |
| 09.09 | | Blum Dominik | 41 | 15 | 56 | 09 |
| 09.10 | | Neumeyer Maria | 41 | 12 | 53 | 10 |
| 09.11 | | Hegetschweiler Marc | 41 | 11 | 52 | 11 |
| 09.12 | | Peter Anja | 41 | 17 | 58 | 12 |
| 09.13 | | Schöchlin Peter | 41 | 10 | 51 | 13 |
| Total: Kandidatenstimmen | | | 533 | 197 | 730 | 91 |
| Zusatzstimmen | | | 0 | 1 | 1 | 92 |
| Parteistimmen | | | 533 | 198 | 731 | 93 |

Formular 2

KANDIDATEN- und PARTEISTIMMEN

Liste: 10 glp
Bez.: **Grünliberale (glp)**

| Wahlzettel | | | ZN |
|--------------|------------|-------|----|
| unveränderte | veränderte | Total | |
| 38 | 33 | 71 | 90 |

| K'Nr | *kumu- liert | Kandidaten | Stimmen | | | ZN |
|---------------------------------|-----------------|----------------------------|--------------|------------|-------|----|
| | | | unveränderte | veränderte | Total | |
| 10.01 | | Roth Luca Rosario | 38 | 54 | 92 | 01 |
| 10.02 | | Zeugin Michael | 38 | 49 | 87 | 02 |
| 10.03 | | Mayer Priscilla | 38 | 48 | 86 | 03 |
| 10.04 | | Zimmerli Franziska | 38 | 37 | 75 | 04 |
| 10.05 | | Brechbühl Bolliger Natalie | 38 | 32 | 70 | 05 |
| 10.06 | | Müller Heidi | 38 | 22 | 60 | 06 |
| 10.07 | | Bachmann Simon | 38 | 29 | 67 | 07 |
| 10.08 | | Pfenninger Daniel | 38 | 22 | 60 | 08 |
| 10.09 | | Stöckli Susanne | 38 | 18 | 56 | 09 |
| 10.10 | | Bortolin Anna | 38 | 13 | 51 | 10 |
| 10.11 | | Gütermann Andreas | 38 | 19 | 57 | 11 |
| 10.12 | | Neubert Luzius | 38 | 17 | 55 | 12 |
| 10.13 | | Mark Eveline Else | 38 | 14 | 52 | 13 |
| Total: Kandidatenstimmen | | | 494 | 374 | 868 | 91 |
| Zusatzstimmen | | | 0 | 0 | 0 | 92 |
| Parteistimmen | | | 494 | 374 | 868 | 93 |

Formular **4**

PROTOKOLL

| | | |
|-----------------------------------------------|------|------|
| Stimmberechtigte Männer : | 2330 | |
| Stimmberechtigte Frauen : | 2597 | |
| Total Stimmberechtigte : | 4927 | (81) |
| Davon Auslandschweizer : | 0 | (75) |
| Eingegangene Wahlzettel : | 1611 | |
| -Davon ungültig eingelegt (ungestempelt) : | 122 | |
| Gültig eingelegte Wahlzettel : | 1489 | (82) |
| <i>In Abzug kommen:</i> | | |
| -Leere (gestempelte) Wahlzettel : | 0 | (83) |
| -Ungültige (gestempelte) Wahlzettel : | 0 | (84) |
| Es verbleiben als gültige Wahlzettel : | 1489 | (85) |
| Unveränderte Wahlzettel : | 940 | (86) |
| Veränderte Wahlzettel mit Parteibezeichnung : | 549 | (87) |
| Wahlzettel ohne Parteibezeichnung : | 0 | (88) |

Ergebnisse:

| Liste | Bezeichnung der Liste | Kandidaten- stimmen | Zusatz- stimmen | Partei- stimmen | ZN |
|---------------------------------------------------|-------------------------------------------|------------------------|--------------------|--------------------|----|
| 01 | Schweizerische Volkspartei (SVP) | 5277 | 40 | 5317 | 01 |
| 02 | Sozialdemokratische Partei (SP) | 4374 | 49 | 4423 | 02 |
| 03 | FDP Freisinnig-Demokratische Partei | 2267 | 33 | 2300 | 03 |
| 04 | GRÜNE | 2158 | 7 | 2165 | 04 |
| 05 | Christlichdemokratische Volkspartei (CVP) | 1705 | 14 | 1719 | 05 |
| 06 | Evangelische Volkspartei (EVP) | 972 | 16 | 988 | 06 |
| 07 | Eidgenössisch-Demokratische Union (EDU) | 509 | 1 | 510 | 07 |
| 08 | Schweizer Demokraten (SD) | 334 | 2 | 336 | 08 |
| 09 | AL - Alternative Liste/PdA | 730 | 1 | 731 | 09 |
| 10 | Grünliberale (glp) | 868 | 0 | 868 | 10 |
| Total | | 19194 | 163 | 19357 | 96 |
| Summe der Kandidaten-, Zusatz- und leeren Stimmen | | | | 19357 | 98 |

Bemerkungen - Allfällige Entscheide

Einsatz von technischen Hilfsmitteln bei der Auszählung: Es wurden keine technischen Hilfsmittel eingesetzt.

Die Richtigkeit dieses Protokolls bestätigen:

Stempel des Wahlbüros:

SekretärIn/SchreiberIn:

1. Mitglied:

PräsidentIn:

2. Mitglied:

Liste: 1 Schweizerische Volkspartei (SVP)

| | | Total | Liste 1 | Liste 2 | Liste 3 | Liste 4 | Liste 5 | Liste 6 | Liste 7 | Liste 8 | Liste 9 | Liste 10 |
|---|-----------------------|-------|---------|---------|---------|---------|---------|---------|---------|---------|---------|----------|
| 1 | 1 Manser Emil | 133 | 115 | 5 | 7 | 0 | 0 | 2 | 4 | 0 | 0 | 0 |
| 1 | 2 Isler René | 140 | 127 | 4 | 4 | 1 | 2 | 1 | 0 | 1 | 0 | 0 |
| 1 | 3 Rickli Natalie | 156 | 125 | 2 | 9 | 0 | 6 | 1 | 6 | 4 | 0 | 3 |
| 1 | 4 Senn Yves | 101 | 101 | 0 | 0 | 0 | 0 | 0 | 0 | 0 | 0 | 0 |
| 1 | 5 Oswald Daniel | 103 | 96 | 1 | 6 | 0 | 0 | 0 | 0 | 0 | 0 | 0 |
| 1 | 6 Strebel Angela | 82 | 81 | 1 | 0 | 0 | 0 | 0 | 0 | 0 | 0 | 0 |
| 1 | 7 Obrist Urs | 89 | 85 | 2 | 1 | 0 | 0 | 0 | 0 | 0 | 0 | 1 |
| 1 | 8 Staufer Ursula | 90 | 89 | 1 | 0 | 0 | 0 | 0 | 0 | 0 | 0 | 0 |
| 1 | 9 Schwinghammer Peter | 79 | 78 | 1 | 0 | 0 | 0 | 0 | 0 | 0 | 0 | 0 |
| 1 | 10 Meier Rudolf | 93 | 91 | 1 | 1 | 0 | 0 | 0 | 0 | 0 | 0 | 0 |
| 1 | 11 Keller Heinrich | 97 | 94 | 1 | 1 | 1 | 0 | 0 | 0 | 0 | 0 | 0 |
| 1 | 12 Steiner Werner | 77 | 74 | 2 | 0 | 0 | 0 | 0 | 0 | 0 | 0 | 1 |
| 1 | 13 Badertscher Werner | 111 | 100 | 1 | 3 | 0 | 3 | 0 | 0 | 4 | 0 | 0 |
| | Kandidatenstimmen | 1351 | 1256 | 22 | 32 | 2 | 11 | 4 | 10 | 9 | 0 | 5 |
| | Zusatzstimmen | 40 | 40 | 0 | 0 | 0 | 0 | 0 | 0 | 0 | 0 | 0 |
| | Total Stimmen | 1391 | 1296 | 22 | 32 | 2 | 11 | 4 | 10 | 9 | 0 | 5 |

Liste: 2 Sozialdemokratische Partei (SP)

| | | Total | Liste 1 | Liste 2 | Liste 3 | Liste 4 | Liste 5 | Liste 6 | Liste 7 | Liste 8 | Liste 9 | Liste 10 |
|---|-------------------------------|-------|---------|---------|---------|---------|---------|---------|---------|---------|---------|----------|
| 2 | 1 Serra Jorge | 193 | 8 | 148 | 2 | 16 | 5 | 1 | 0 | 2 | 3 | 8 |
| 2 | 2 Braunschweig-Lütolf Ursula | 161 | 0 | 130 | 3 | 14 | 5 | 2 | 0 | 0 | 3 | 4 |
| 2 | 3 Krebs Cécile Jacqueline | 172 | 0 | 145 | 1 | 11 | 8 | 1 | 0 | 0 | 0 | 6 |
| 2 | 4 Strahm Hedwig (Hedi) | 159 | 0 | 143 | 0 | 8 | 2 | 0 | 0 | 0 | 2 | 4 |
| 2 | 5 Yesilöz Yusuf | 166 | 0 | 136 | 6 | 14 | 3 | 2 | 0 | 0 | 2 | 3 |
| 2 | 6 Meyer Mattea | 103 | 0 | 93 | 0 | 6 | 1 | 0 | 0 | 0 | 2 | 1 |
| 2 | 7 Galladé Nicolas | 189 | 2 | 149 | 9 | 16 | 2 | 3 | 0 | 0 | 2 | 6 |
| 2 | 8 Erzinger Frei Bettina | 127 | 0 | 110 | 1 | 4 | 4 | 1 | 0 | 0 | 3 | 4 |
| 2 | 9 Garzotto Andreas | 94 | 0 | 90 | 1 | 2 | 0 | 0 | 0 | 0 | 0 | 1 |
| 2 | 10 Ott Marianne | 131 | 0 | 124 | 0 | 2 | 0 | 2 | 0 | 0 | 1 | 2 |
| 2 | 11 Würgler Hans Ulrich (Jack) | 99 | 1 | 93 | 2 | 1 | 1 | 0 | 0 | 0 | 0 | 1 |
| 2 | 12 Benz-Meier Christa | 88 | 0 | 83 | 0 | 2 | 2 | 0 | 0 | 0 | 0 | 1 |
| 2 | 13 Wirth Roland | 131 | 2 | 114 | 1 | 8 | 1 | 0 | 0 | 0 | 0 | 5 |
| | Kandidatenstimmen | 1813 | 13 | 1558 | 26 | 104 | 34 | 12 | 0 | 2 | 18 | 46 |
| | Zusatzstimmen | 49 | 0 | 49 | 0 | 0 | 0 | 0 | 0 | 0 | 0 | 0 |
| | Total Stimmen | 1862 | 13 | 1607 | 26 | 104 | 34 | 12 | 0 | 2 | 18 | 46 |

Liste: 3 FDP Freisinnig-Demokratische Partei

| | Total | Liste 1 | Liste 2 | Liste 3 | Liste 4 | Liste 5 | Liste 6 | Liste 7 | Liste 8 | Liste 9 | Liste 10 |
|-------------------------------------|-------|---------|---------|---------|---------|---------|---------|---------|---------|---------|----------|
| 3 1 Kläy Dieter | 128 | 16 | 7 | 96 | 0 | 4 | 2 | 0 | 0 | 0 | 3 |
| 3 2 Denzler Oskar | 131 | 16 | 5 | 91 | 2 | 5 | 3 | 0 | 5 | 0 | 4 |
| 3 3 Fritschi Stefan | 112 | 7 | 4 | 91 | 3 | 3 | 0 | 0 | 1 | 0 | 3 |
| 3 4 Künsch Ursula | 90 | 3 | 4 | 70 | 2 | 4 | 1 | 0 | 2 | 0 | 4 |
| 3 5 Meier-Camenisch Annina | 104 | 2 | 3 | 86 | 0 | 6 | 4 | 0 | 0 | 0 | 3 |
| 3 6 Rütimann Peter | 71 | 2 | 0 | 65 | 0 | 3 | 0 | 0 | 0 | 0 | 1 |
| 3 7 Ricklin Fabian | 50 | 6 | 1 | 35 | 0 | 0 | 1 | 0 | 1 | 0 | 6 |
| 3 8 Kramer Lukas | 60 | 0 | 1 | 58 | 0 | 0 | 0 | 0 | 1 | 0 | 0 |
| 3 9 Wenger Markus | 62 | 0 | 0 | 62 | 0 | 0 | 0 | 0 | 0 | 0 | 0 |
| 3 10 Schläpfer-Schweizer Beatrix (B | 69 | 2 | 3 | 51 | 1 | 9 | 0 | 0 | 0 | 0 | 3 |
| 3 11 Rubin Stefan | 53 | 1 | 0 | 51 | 0 | 0 | 1 | 0 | 0 | 0 | 0 |
| 3 12 Anderes Daniel | 50 | 0 | 1 | 48 | 0 | 1 | 0 | 0 | 0 | 0 | 0 |
| 3 13 Strässler Beat | 52 | 0 | 0 | 52 | 0 | 0 | 0 | 0 | 0 | 0 | 0 |
| Kandidatenstimmen | 1032 | 55 | 29 | 856 | 8 | 35 | 12 | 0 | 10 | 0 | 27 |
| Zusatzstimmen | 33 | 0 | 0 | 33 | 0 | 0 | 0 | 0 | 0 | 0 | 0 |
| Total Stimmen | 1065 | 55 | 29 | 889 | 8 | 35 | 12 | 0 | 10 | 0 | 27 |

Liste: 4 GRÜNE

| | Total | Liste 1 | Liste 2 | Liste 3 | Liste 4 | Liste 5 | Liste 6 | Liste 7 | Liste 8 | Liste 9 | Liste 10 |
|------------------------------|-------|---------|---------|---------|---------|---------|---------|---------|---------|---------|----------|
| 4 1 Hübscher Lilith Claudia | 163 | 3 | 54 | 1 | 87 | 3 | 2 | 0 | 1 | 3 | 9 |
| 4 2 Geilinger Martin | 123 | 4 | 33 | 2 | 76 | 2 | 2 | 0 | 0 | 0 | 4 |
| 4 3 Leimann Aline | 76 | 3 | 7 | 0 | 61 | 4 | 0 | 0 | 0 | 1 | 0 |
| 4 4 Stöckli Michael | 77 | 0 | 14 | 0 | 59 | 2 | 0 | 0 | 0 | 0 | 2 |
| 4 5 Huber Anne-Louise | 68 | 2 | 4 | 0 | 62 | 0 | 0 | 0 | 0 | 0 | 0 |
| 4 6 Altwegg Jürg | 71 | 0 | 6 | 2 | 62 | 0 | 0 | 0 | 0 | 0 | 1 |
| 4 7 O'Brien Silva | 54 | 0 | 6 | 0 | 46 | 0 | 0 | 0 | 0 | 0 | 2 |
| 4 8 Stamm Peter | 82 | 0 | 3 | 1 | 72 | 1 | 0 | 0 | 0 | 1 | 4 |
| 4 9 Bänziger Marlise | 74 | 0 | 11 | 0 | 61 | 1 | 0 | 0 | 0 | 0 | 1 |
| 4 10 Stauber Fehlmann Martin | 64 | 0 | 3 | 2 | 58 | 0 | 1 | 0 | 0 | 0 | 0 |
| 4 11 Dohrmann Zeier Susanne | 58 | 0 | 4 | 0 | 54 | 0 | 0 | 0 | 0 | 0 | 0 |
| 4 12 Tender Chimie | 45 | 0 | 2 | 0 | 40 | 1 | 0 | 0 | 0 | 0 | 2 |
| 4 13 Ramsauer Adrian | 59 | 0 | 7 | 2 | 47 | 1 | 1 | 0 | 0 | 0 | 1 |
| Kandidatenstimmen | 1014 | 12 | 154 | 10 | 785 | 15 | 6 | 0 | 1 | 5 | 26 |
| Zusatzstimmen | 7 | 0 | 0 | 0 | 7 | 0 | 0 | 0 | 0 | 0 | 0 |
| Total Stimmen | 1021 | 12 | 154 | 10 | 792 | 15 | 6 | 0 | 1 | 5 | 26 |

Liste: 5 Christlichdemokratische Volkspartei (CVP)

| | Total | Liste 1 | Liste 2 | Liste 3 | Liste 4 | Liste 5 | Liste 6 | Liste 7 | Liste 8 | Liste 9 | Liste 10 |
|----------------------------------|-------|---------|---------|---------|---------|---------|---------|---------|---------|---------|----------|
| 5 1 Germann Willy | 92 | 5 | 14 | 7 | 4 | 56 | 3 | 0 | 0 | 0 | 3 |
| 5 2 Joelson-Strohbach Margarethe | 52 | 0 | 7 | 0 | 3 | 40 | 1 | 0 | 0 | 0 | 1 |
| 5 3 Bienz-Meier Gabriela (Gabi) | 59 | 2 | 2 | 3 | 0 | 51 | 1 | 0 | 0 | 0 | 0 |
| 5 4 Kuster Anwander Iris | 68 | 0 | 2 | 7 | 0 | 58 | 1 | 0 | 0 | 0 | 0 |
| 5 5 Baumberger Matthias | 52 | 5 | 2 | 1 | 0 | 42 | 1 | 0 | 1 | 0 | 0 |
| 5 6 Schürmann Fabienne | 38 | 3 | 2 | 0 | 0 | 32 | 0 | 0 | 1 | 0 | 0 |
| 5 7 Schurter Werner | 44 | 0 | 0 | 2 | 0 | 40 | 1 | 0 | 1 | 0 | 0 |
| 5 8 Brand Klaus | 37 | 0 | 0 | 0 | 1 | 36 | 0 | 0 | 0 | 0 | 0 |
| 5 9 Zoller Schepers Regula | 44 | 0 | 1 | 0 | 0 | 43 | 0 | 0 | 0 | 0 | 0 |
| 5 10 Rein Harald | 36 | 2 | 0 | 2 | 0 | 32 | 0 | 0 | 0 | 0 | 0 |
| 5 11 Dialer Philipp | 25 | 1 | 2 | 1 | 0 | 21 | 0 | 0 | 0 | 0 | 0 |
| 5 12 Jenzer Maria | 27 | 1 | 0 | 1 | 0 | 25 | 0 | 0 | 0 | 0 | 0 |
| 5 13 Furrer Michael | 26 | 0 | 0 | 1 | 0 | 25 | 0 | 0 | 0 | 0 | 0 |
| Kandidatenstimmen | 600 | 19 | 32 | 25 | 8 | 501 | 8 | 0 | 3 | 0 | 4 |
| Zusatzstimmen | 14 | 0 | 0 | 0 | 0 | 14 | 0 | 0 | 0 | 0 | 0 |
| Total Stimmen | 614 | 19 | 32 | 25 | 8 | 515 | 8 | 0 | 3 | 0 | 4 |

Liste: 6 Evangelische Volkspartei (EVP)

| | | Total | Liste 1 | Liste 2 | Liste 3 | Liste 4 | Liste 5 | Liste 6 | Liste 7 | Liste 8 | Liste 9 | Liste 10 |
|---|---------------------------|-------|---------|---------|---------|---------|---------|---------|---------|---------|---------|----------|
| 6 | 1 Fahrni Hans | 73 | 4 | 13 | 7 | 5 | 3 | 29 | 4 | 1 | 1 | 6 |
| 6 | 2 Kleiber Ruth | 49 | 5 | 6 | 2 | 5 | 3 | 20 | 3 | 0 | 0 | 5 |
| 6 | 3 Schoch Jürg | 38 | 0 | 5 | 0 | 7 | 1 | 24 | 0 | 0 | 0 | 1 |
| 6 | 4 Wachter Katharina | 34 | 1 | 5 | 0 | 0 | 1 | 27 | 0 | 0 | 0 | 0 |
| 6 | 5 Fischer Urs | 23 | 3 | 0 | 2 | 2 | 0 | 16 | 0 | 0 | 0 | 0 |
| 6 | 6 Bolleter Seitz Sarah | 20 | 0 | 1 | 1 | 0 | 1 | 15 | 0 | 0 | 2 | 0 |
| 6 | 7 Läderach Markus | 16 | 0 | 0 | 0 | 2 | 1 | 13 | 0 | 0 | 0 | 0 |
| 6 | 8 Banholzer Lilian | 21 | 0 | 5 | 0 | 1 | 1 | 14 | 0 | 0 | 0 | 0 |
| 6 | 9 Gugger Niklaus (Nik) | 44 | 3 | 9 | 5 | 2 | 1 | 17 | 6 | 0 | 1 | 0 |
| 6 | 10 Martinelli Ursula | 16 | 1 | 2 | 1 | 0 | 1 | 11 | 0 | 0 | 0 | 0 |
| 6 | 11 Weibel Rolf | 9 | 0 | 0 | 0 | 2 | 0 | 7 | 0 | 0 | 0 | 0 |
| 6 | 12 Günthard Fitze Barbara | 20 | 2 | 5 | 0 | 0 | 0 | 13 | 0 | 0 | 0 | 0 |
| 6 | 13 Zuber Max | 11 | 0 | 0 | 0 | 2 | 0 | 9 | 0 | 0 | 0 | 0 |
| | Kandidatenstimmen | 374 | 19 | 51 | 18 | 28 | 13 | 215 | 13 | 1 | 4 | 12 |
| | Zusatzstimmen | 16 | 0 | 0 | 0 | 0 | 0 | 16 | 0 | 0 | 0 | 0 |
| | Total Stimmen | 390 | 19 | 51 | 18 | 28 | 13 | 231 | 13 | 1 | 4 | 12 |

Liste: 7 Eidgenössisch-Demokratische Union (EDU)

| | Total | Liste 1 | Liste 2 | Liste 3 | Liste 4 | Liste 5 | Liste 6 | Liste 7 | Liste 8 | Liste 9 | Liste 10 |
|---------------------------|-------|---------|---------|---------|---------|---------|---------|---------|---------|---------|----------|
| 7 1 Ziegler Philip | 29 | 2 | 1 | 0 | 0 | 2 | 6 | 16 | 0 | 0 | 2 |
| 7 2 Dähler Zeno | 18 | 1 | 0 | 0 | 0 | 0 | 1 | 14 | 0 | 0 | 2 |
| 7 3 Baur Hermann | 16 | 0 | 0 | 0 | 0 | 4 | 2 | 9 | 1 | 0 | 0 |
| 7 4 Schiesser-Gut Claudia | 8 | 1 | 0 | 0 | 0 | 1 | 0 | 6 | 0 | 0 | 0 |
| 7 5 Pandiani-Wipf Paul | 13 | 2 | 0 | 0 | 0 | 0 | 1 | 10 | 0 | 0 | 0 |
| 7 6 Marchal Robert | 11 | 2 | 0 | 2 | 0 | 1 | 0 | 6 | 0 | 0 | 0 |
| 7 7 Haueter Ursula | 7 | 1 | 0 | 0 | 0 | 0 | 0 | 6 | 0 | 0 | 0 |
| 7 8 Lüthi Rudolf | 6 | 0 | 0 | 0 | 0 | 0 | 0 | 6 | 0 | 0 | 0 |
| 7 9 Haueter David | 8 | 1 | 1 | 0 | 0 | 0 | 1 | 5 | 0 | 0 | 0 |
| 7 10 Lüthi Verena | 4 | 0 | 0 | 0 | 0 | 0 | 0 | 4 | 0 | 0 | 0 |
| 7 11 Vergili Sabo | 5 | 0 | 0 | 0 | 0 | 2 | 0 | 3 | 0 | 0 | 0 |
| 7 12 Iseli Herbert | 7 | 2 | 0 | 0 | 0 | 0 | 0 | 5 | 0 | 0 | 0 |
| Kandidatenstimmen | 132 | 12 | 2 | 2 | 0 | 10 | 11 | 90 | 1 | 0 | 4 |
| Zusatzstimmen | 1 | 0 | 0 | 0 | 0 | 0 | 0 | 1 | 0 | 0 | 0 |
| Total Stimmen | 133 | 12 | 2 | 2 | 0 | 10 | 11 | 91 | 1 | 0 | 4 |

Liste: 8 Schweizer Demokraten (SD)

| | | Total | Liste 1 | Liste 2 | Liste 3 | Liste 4 | Liste 5 | Liste 6 | Liste 7 | Liste 8 | Liste 9 | Liste 10 |
|---|---------------------|-------|---------|---------|---------|---------|---------|---------|---------|---------|---------|----------|
| 8 | 1 Schwengeler René | 18 | 4 | 0 | 0 | 0 | 1 | 0 | 0 | 12 | 0 | 1 |
| 8 | 2 Stutz Marcel | 24 | 11 | 0 | 0 | 0 | 0 | 0 | 1 | 12 | 0 | 0 |
| 8 | 3 Gehrig Marc | 18 | 6 | 0 | 0 | 0 | 0 | 0 | 0 | 12 | 0 | 0 |
| 8 | 4 Schwendimann Kurt | 6 | 0 | 0 | 0 | 0 | 0 | 0 | 0 | 6 | 0 | 0 |
| 8 | 5 Gugger Leo | 7 | 0 | 0 | 0 | 0 | 0 | 0 | 0 | 7 | 0 | 0 |
| 8 | 6 Krebsler Fritz | 6 | 0 | 0 | 0 | 0 | 0 | 0 | 0 | 6 | 0 | 0 |
| 8 | 7 Gloor Bruno | 8 | 0 | 0 | 0 | 0 | 0 | 0 | 2 | 6 | 0 | 0 |
| | Kandidatenstimmen | 87 | 21 | 0 | 0 | 0 | 1 | 0 | 3 | 61 | 0 | 1 |
| | Zusatzstimmen | 2 | 0 | 0 | 0 | 0 | 0 | 0 | 0 | 2 | 0 | 0 |
| | Total Stimmen | 89 | 21 | 0 | 0 | 0 | 1 | 0 | 3 | 63 | 0 | 1 |

Liste: 9 AL - Alternative Liste/PdA

| | Total | Liste 1 | Liste 2 | Liste 3 | Liste 4 | Liste 5 | Liste 6 | Liste 7 | Liste 8 | Liste 9 | Liste 10 |
|-----------------------------|-------|---------|---------|---------|---------|---------|---------|---------|---------|---------|----------|
| 9 1 Berger David | 38 | 4 | 9 | 0 | 7 | 0 | 0 | 0 | 0 | 15 | 3 |
| 9 2 Jung René | 15 | 0 | 0 | 0 | 2 | 0 | 0 | 0 | 0 | 12 | 1 |
| 9 3 Gander Katharina | 17 | 0 | 1 | 0 | 2 | 0 | 0 | 0 | 0 | 14 | 0 |
| 9 4 Dürsteler-Severa Yvonne | 12 | 0 | 0 | 0 | 1 | 0 | 0 | 0 | 0 | 11 | 0 |
| 9 5 Lenggenhager Matthias | 14 | 0 | 0 | 0 | 0 | 0 | 0 | 0 | 0 | 14 | 0 |
| 9 6 Loosli Raffaella | 14 | 0 | 0 | 0 | 2 | 0 | 0 | 0 | 0 | 12 | 0 |
| 9 7 Dürsteler Karl Xaver | 11 | 0 | 0 | 0 | 0 | 0 | 0 | 0 | 0 | 11 | 0 |
| 9 8 Maiorano Rita | 11 | 0 | 0 | 0 | 0 | 0 | 0 | 0 | 0 | 11 | 0 |
| 9 9 Blum Dominik | 15 | 0 | 0 | 0 | 2 | 0 | 0 | 0 | 0 | 13 | 0 |
| 9 10 Neumeyer Maria | 12 | 0 | 1 | 0 | 0 | 0 | 0 | 0 | 0 | 11 | 0 |
| 9 11 Hegetschweiler Marc | 11 | 0 | 0 | 0 | 0 | 0 | 0 | 0 | 0 | 11 | 0 |
| 9 12 Peter Anja | 17 | 0 | 2 | 0 | 2 | 0 | 0 | 0 | 1 | 10 | 2 |
| 9 13 Schöchlin Peter | 10 | 1 | 0 | 0 | 0 | 0 | 0 | 0 | 0 | 9 | 0 |
| Kandidatenstimmen | 197 | 5 | 13 | 0 | 18 | 0 | 0 | 0 | 1 | 154 | 6 |
| Zusatzstimmen | 1 | 0 | 0 | 0 | 0 | 0 | 0 | 0 | 0 | 1 | 0 |
| Total Stimmen | 198 | 5 | 13 | 0 | 18 | 0 | 0 | 0 | 1 | 155 | 6 |





Liste: 10 Grünliberale (glp)

| | | Total | Liste 1 | Liste 2 | Liste 3 | Liste 4 | Liste 5 | Liste 6 | Liste 7 | Liste 8 | Liste 9 | Liste 10 |
|----|------------------------------|-------|---------|---------|---------|---------|---------|---------|---------|---------|---------|----------|
| 10 | 1 Roth Luca Rosario | 54 | 3 | 12 | 5 | 5 | 0 | 0 | 0 | 0 | 0 | 29 |
| 10 | 2 Zeugin Michael | 49 | 3 | 4 | 4 | 3 | 1 | 0 | 0 | 0 | 0 | 34 |
| 10 | 3 Mayer Priscilla | 48 | 3 | 7 | 2 | 2 | 1 | 1 | 0 | 0 | 0 | 32 |
| 10 | 4 Zimmerli Franziska | 37 | 2 | 3 | 1 | 2 | 0 | 0 | 0 | 0 | 0 | 29 |
| 10 | 5 Brechbühl Bolliger Natalie | 32 | 1 | 0 | 0 | 0 | 1 | 0 | 0 | 0 | 0 | 30 |
| 10 | 6 Müller Heidi | 22 | 1 | 0 | 0 | 0 | 0 | 0 | 0 | 0 | 0 | 21 |
| 10 | 7 Bachmann Simon | 29 | 1 | 0 | 0 | 1 | 0 | 0 | 0 | 0 | 0 | 27 |
| 10 | 8 Pfenninger Daniel | 22 | 0 | 0 | 0 | 1 | 0 | 0 | 0 | 0 | 0 | 21 |
| 10 | 9 Stöckli Susanne | 18 | 0 | 0 | 0 | 0 | 0 | 1 | 0 | 0 | 0 | 17 |
| 10 | 10 Bortolin Anna | 13 | 0 | 0 | 0 | 0 | 0 | 0 | 0 | 0 | 0 | 13 |
| 10 | 11 Gütermann Andreas | 19 | 2 | 1 | 0 | 0 | 0 | 0 | 0 | 0 | 0 | 16 |
| 10 | 12 Neubert Luzius | 17 | 1 | 0 | 0 | 1 | 0 | 0 | 0 | 0 | 0 | 15 |
| 10 | 13 Mark Eveline Else | 14 | 0 | 0 | 0 | 0 | 0 | 0 | 0 | 0 | 0 | 14 |
| | Kandidatenstimmen | 374 | 17 | 27 | 12 | 15 | 3 | 2 | 0 | 0 | 0 | 298 |
| | Zusatzstimmen | 0 | 0 | 0 | 0 | 0 | 0 | 0 | 0 | 0 | 0 | 0 |
| | Total Stimmen | 374 | 17 | 27 | 12 | 15 | 3 | 2 | 0 | 0 | 0 | 298 |

Kantonsratswahlen

15. April 2007

Stadtkreis Veltheim

| | | |
|-------------------------------------------------------------------------------------|---------------------------------------------------|------------|
|  | Wahlzettelrapport (Formular 1) | 129 |
|  | Kandidaten- und Parteistimmen (Formular 2) | 130 |
|  | Protokoll (Formular 4) | 140 |
|  | Stimmenherkunft (Formular 3b) | 141 |

Formular 1

WAHLZETTELRAPPORT

| | |
|--------------------------------------------|-------------|
| Stimmberechtigte : | 5874 |
| Eingegangene Wahlzettel : | 2810 |
| -Davon ungültig eingelegt (ungestempelt) : | 195 |
| Gültig eingelegte Wahlzettel : | 2615 |
| <i>In Abzug kommen:</i> | |
| -Leere (gestempelte) Wahlzettel : | 0 |
| -Ungültige (gestempelte) Wahlzettel : | 1 |
| Es verbleiben als gültige Wahlzettel : | 2614 |

Gliederung der gültigen Wahlzettel:

| Liste | Bezeichnung der Liste | unveränderte Wahlzettel | veränderte Wahlzettel | Total gültige Wahlzettel |
|---------------|-------------------------------------------|----------------------------|--------------------------|-----------------------------|
| 01 | Schweizerische Volkspartei (SVP) | 323 | 171 | 494 |
| 02 | Sozialdemokratische Partei (SP) | 343 | 349 | 692 |
| 03 | FDP Freisinnig-Demokratische Partei | 175 | 142 | 317 |
| 04 | GRÜNE | 228 | 200 | 428 |
| 05 | Christlichdemokratische Volkspartei (CVP) | 97 | 78 | 175 |
| 06 | Evangelische Volkspartei (EVP) | 90 | 112 | 202 |
| 07 | Eidgenössisch-Demokratische Union (EDU) | 35 | 11 | 46 |
| 08 | Schweizer Demokraten (SD) | 31 | 4 | 35 |
| 09 | AL - Alternative Liste/PdA | 35 | 34 | 69 |
| 10 | Grünliberale (glp) | 85 | 71 | 156 |
| Total: | | 1442 | 1172 | 2614 |

Seite 129 von 198

Bemerkungen - Allfällige Entscheide

| | |
|-------------------------------------------------------|----------------------------------------------------------------------------------|
| | |
| | |
| Die Richtigkeit bestätigen: Stempel des Wahlbüros: | SekretärIn/SchreiberIn: ----- 1.Mitglied: ----- 2.Mitglied: ----- |
| PräsidentIn: ----- | |

Formular 2

KANDIDATEN- und PARTEISTIMMEN

Liste: 01 SVP

Bez.: Schweizerische Volkspartei (SVP)

| Wahlzettel | | | ZN |
|--------------|------------|-------|----|
| unveränderte | veränderte | Total | |
| 323 | 171 | 494 | 90 |

| K'Nr | *kumu- liert | Kandidaten | Stimmen | | | ZN |
|---------------------------------|-----------------|---------------------|--------------|------------|-------|----|
| | | | unveränderte | veränderte | Total | |
| 01.01 | | Manser Emil | 323 | 223 | 546 | 01 |
| 01.02 | | Isler René | 323 | 235 | 558 | 02 |
| 01.03 | | Rickli Natalie | 323 | 244 | 567 | 03 |
| 01.04 | | Senn Yves | 323 | 153 | 476 | 04 |
| 01.05 | | Oswald Daniel | 323 | 158 | 481 | 05 |
| 01.06 | | Strebel Angela | 323 | 103 | 426 | 06 |
| 01.07 | | Obrist Urs | 323 | 145 | 468 | 07 |
| 01.08 | | Staufer Ursula | 323 | 126 | 449 | 08 |
| 01.09 | | Schwinghammer Peter | 323 | 118 | 441 | 09 |
| 01.10 | | Meier Rudolf | 323 | 135 | 458 | 10 |
| 01.11 | | Keller Heinrich | 323 | 137 | 460 | 11 |
| 01.12 | | Steiner Werner | 323 | 119 | 442 | 12 |
| 01.13 | | Badertscher Werner | 323 | 119 | 442 | 13 |
| Total: Kandidatenstimmen | | | 4199 | 2015 | 6214 | 91 |
| Zusatzstimmen | | | 0 | 76 | 76 | 92 |
| Parteistimmen | | | 4199 | 2091 | 6290 | 93 |

Formular 2

KANDIDATEN- und PARTEISTIMMEN

Liste: 02 SP

Bez.: Sozialdemokratische Partei (SP)

| Wahlzettel | | | ZN |
|--------------|------------|-------|----|
| unveränderte | veränderte | Total | |
| 343 | 349 | 692 | 90 |

| K'Nr | *kumu- liert | Kandidaten | Stimmen | | | ZN |
|---------------------------------|-----------------|----------------------------|--------------|------------|-------|----|
| | | | unveränderte | veränderte | Total | |
| 02.01 | | Serra Jorge | 343 | 454 | 797 | 01 |
| 02.02 | | Braunschweig-Lütolf Ursula | 343 | 383 | 726 | 02 |
| 02.03 | | Krebs Cécile Jacqueline | 343 | 406 | 749 | 03 |
| 02.04 | | Strahm Hedwig (Hedi) | 343 | 430 | 773 | 04 |
| 02.05 | | Yesilöz Yusuf | 343 | 402 | 745 | 05 |
| 02.06 | | Meyer Mattea | 343 | 260 | 603 | 06 |
| 02.07 | | Galladé Nicolas | 343 | 482 | 825 | 07 |
| 02.08 | | Erzinger Frei Bettina | 343 | 217 | 560 | 08 |
| 02.09 | | Garzotto Andreas | 343 | 212 | 555 | 09 |
| 02.10 | | Ott Marianne | 343 | 328 | 671 | 10 |
| 02.11 | | Würgler Hans Ulrich (Jack) | 343 | 232 | 575 | 11 |
| 02.12 | | Benz-Meier Christa | 343 | 187 | 530 | 12 |
| 02.13 | | Wirth Roland | 343 | 174 | 517 | 13 |
| Total: Kandidatenstimmen | | | 4459 | 4167 | 8626 | 91 |
| Zusatzstimmen | | | 0 | 78 | 78 | 92 |
| Parteistimmen | | | 4459 | 4245 | 8704 | 93 |

Formular 2

KANDIDATEN- und PARTEISTIMMEN

Liste: 03 FDP

Bez.: FDP Freisinnig-Demokratische Partei

| Wahlzettel | | | ZN |
|--------------|------------|-------|----|
| unveränderte | veränderte | Total | |
| 175 | 142 | 317 | 90 |

| K'Nr | *kumu- liert | Kandidaten | Stimmen | | | ZN |
|---------------------------------|-----------------|-----------------------------------|--------------|------------|-------|----|
| | | | unveränderte | veränderte | Total | |
| 03.01 | | Kläy Dieter | 175 | 261 | 436 | 01 |
| 03.02 | | Denzler Oskar | 175 | 249 | 424 | 02 |
| 03.03 | | Fritschi Stefan | 175 | 345 | 520 | 03 |
| 03.04 | | Künsch Ursula | 175 | 150 | 325 | 04 |
| 03.05 | | Meier-Camenisch Annina | 175 | 175 | 350 | 05 |
| 03.06 | | Rütimann Peter | 175 | 146 | 321 | 06 |
| 03.07 | | Ricklin Fabian | 175 | 95 | 270 | 07 |
| 03.08 | | Kramer Lukas | 175 | 106 | 281 | 08 |
| 03.09 | | Wenger Markus | 175 | 106 | 281 | 09 |
| 03.10 | | Schläpfer-Schweizer Beatrix (Bea) | 175 | 80 | 255 | 10 |
| 03.11 | | Rubin Stefan | 175 | 107 | 282 | 11 |
| 03.12 | | Anderes Daniel | 175 | 71 | 246 | 12 |
| 03.13 | | Strässler Beat | 175 | 77 | 252 | 13 |
| Total: Kandidatenstimmen | | | 2275 | 1968 | 4243 | 91 |
| Zusatzstimmen | | | 0 | 65 | 65 | 92 |
| Parteistimmen | | | 2275 | 2033 | 4308 | 93 |

Formular 2

KANDIDATEN- und PARTEISTIMMEN

Liste: 04 GRÜNE
Bez.: GRÜNE

| Wahlzettel | | | ZN |
|--------------|------------|-------|----|
| unveränderte | veränderte | Total | |
| 228 | 200 | 428 | 90 |

| K'Nr | *kumu- liert | Kandidaten | Stimmen | | | ZN |
|---------------------------------|-----------------|-------------------------|--------------|------------|-------|----|
| | | | unveränderte | veränderte | Total | |
| 04.01 | | Hübscher Lilith Claudia | 228 | 436 | 664 | 01 |
| 04.02 | | Geilinger Martin | 228 | 337 | 565 | 02 |
| 04.03 | | Leimann Aline | 228 | 226 | 454 | 03 |
| 04.04 | | Stöckli Michael | 228 | 193 | 421 | 04 |
| 04.05 | | Huber Anne-Louise | 228 | 201 | 429 | 05 |
| 04.06 | | Altwegg Jürg | 228 | 170 | 398 | 06 |
| 04.07 | | O'Brien Silva | 228 | 147 | 375 | 07 |
| 04.08 | | Stamm Peter | 228 | 207 | 435 | 08 |
| 04.09 | | Bänziger Marlise | 228 | 272 | 500 | 09 |
| 04.10 | | Stauber Fehlmann Martin | 228 | 128 | 356 | 10 |
| 04.11 | | Dohrmann Zeier Susanne | 228 | 160 | 388 | 11 |
| 04.12 | | Tender Chimie | 228 | 97 | 325 | 12 |
| 04.13 | | Ramsauer Adrian | 228 | 125 | 353 | 13 |
| Total: Kandidatenstimmen | | | 2964 | 2699 | 5663 | 91 |
| Zusatzstimmen | | | 0 | 24 | 24 | 92 |
| Parteistimmen | | | 2964 | 2723 | 5687 | 93 |

Formular 2

KANDIDATEN- und PARTEISTIMMEN

Liste: 05 CVP

Bez.: **Christlichdemokratische Volkspartei (CVP)**

| Wahlzettel | | | ZN |
|--------------|------------|-------|----|
| unveränderte | veränderte | Total | |
| 97 | 78 | 175 | 90 |

| K'Nr | *kumu- liert | Kandidaten | Stimmen | | | ZN |
|---------------------------------|-----------------|----------------------------------------|--------------|------------|-------|----|
| | | | unveränderte | veränderte | Total | |
| 05.01 | | Germann Willy | 97 | 166 | 263 | 01 |
| 05.02 | | Joelson-Strohbach Margarethe (Margrit) | 97 | 94 | 191 | 02 |
| 05.03 | | Bienz-Meier Gabriela (Gabi) | 97 | 104 | 201 | 03 |
| 05.04 | | Kuster Anwander Iris | 97 | 106 | 203 | 04 |
| 05.05 | | Baumberger Matthias | 97 | 102 | 199 | 05 |
| 05.06 | | Schürmann Fabienne | 97 | 50 | 147 | 06 |
| 05.07 | | Schurter Werner | 97 | 86 | 183 | 07 |
| 05.08 | | Brand Klaus | 97 | 59 | 156 | 08 |
| 05.09 | | Zoller Schepers Regula | 97 | 56 | 153 | 09 |
| 05.10 | | Rein Harald | 97 | 58 | 155 | 10 |
| 05.11 | | Dialer Philipp | 97 | 41 | 138 | 11 |
| 05.12 | | Jenzer Maria | 97 | 48 | 145 | 12 |
| 05.13 | | Furrer Michael | 97 | 43 | 140 | 13 |
| Total: Kandidatenstimmen | | | 1261 | 1013 | 2274 | 91 |
| Zusatzstimmen | | | 0 | 116 | 116 | 92 |
| Parteistimmen | | | 1261 | 1129 | 2390 | 93 |

Formular 2

KANDIDATEN- und PARTEISTIMMEN

Liste: 06 EVP

Bez.: **Evangelische Volkspartei (EVP)**

| Wahlzettel | | | ZN |
|--------------|------------|-------|----|
| unveränderte | veränderte | Total | |
| 90 | 112 | 202 | 90 |

| K'Nr | *kumu- liert | Kandidaten | Stimmen | | | ZN |
|---------------------------------|-----------------|------------------------|--------------|------------|-------|----|
| | | | unveränderte | veränderte | Total | |
| 06.01 | | Fahrni Hans | 90 | 210 | 300 | 01 |
| 06.02 | | Kleiber Ruth | 90 | 176 | 266 | 02 |
| 06.03 | | Schoch Jürg | 90 | 182 | 272 | 03 |
| 06.04 | | Wachter Katharina | 90 | 136 | 226 | 04 |
| 06.05 | | Fischer Urs | 90 | 90 | 180 | 05 |
| 06.06 | | Bolleter Seitz Sarah | 90 | 105 | 195 | 06 |
| 06.07 | | Läderach Markus | 90 | 81 | 171 | 07 |
| 06.08 | | Banholzer Lilian | 90 | 101 | 191 | 08 |
| 06.09 | | Gugger Niklaus (Nik) | 90 | 133 | 223 | 09 |
| 06.10 | | Martinelli Ursula | 90 | 81 | 171 | 10 |
| 06.11 | | Weibel Rolf | 90 | 63 | 153 | 11 |
| 06.12 | | Günthard Fitze Barbara | 90 | 83 | 173 | 12 |
| 06.13 | | Zuber Max | 90 | 46 | 136 | 13 |
| Total: Kandidatenstimmen | | | 1170 | 1487 | 2657 | 91 |
| Zusatzstimmen | | | 0 | 54 | 54 | 92 |
| Parteistimmen | | | 1170 | 1541 | 2711 | 93 |

Formular 2

KANDIDATEN- und PARTEISTIMMEN

Liste: 07 EDU

Bez.: **Eidgenössisch-Demokratische Union (EDU)**

| Wahlzettel | | | ZN |
|--------------|------------|-------|----|
| unveränderte | veränderte | Total | |
| 35 | 11 | 46 | 90 |

| K'Nr | *kumu- liert | Kandidaten | Stimmen | | | ZN |
|---------------------------------|-----------------|-----------------------|--------------|------------|-------|----|
| | | | unveränderte | veränderte | Total | |
| 07.01 | * | Ziegler Philip | 70 | 18 | 88 | 01 |
| 07.02 | | Dähler Zeno | 35 | 22 | 57 | 02 |
| 07.03 | | Baur Hermann | 35 | 26 | 61 | 03 |
| 07.04 | | Schiesser-Gut Claudia | 35 | 7 | 42 | 04 |
| 07.05 | | Pandiani-Wipf Paul | 35 | 10 | 45 | 05 |
| 07.06 | | Marchal Robert | 35 | 9 | 44 | 06 |
| 07.07 | | Haueter Ursula | 35 | 5 | 40 | 07 |
| 07.08 | | Lüthi Rudolf | 35 | 11 | 46 | 08 |
| 07.09 | | Haueter David | 35 | 9 | 44 | 09 |
| 07.10 | | Lüthi Verena | 35 | 9 | 44 | 10 |
| 07.11 | | Vergili Sabo | 35 | 6 | 41 | 11 |
| 07.12 | | Iseli Herbert | 35 | 8 | 43 | 12 |
| Total: Kandidatenstimmen | | | 455 | 140 | 595 | 91 |
| Zusatzstimmen | | | 0 | 15 | 15 | 92 |
| Parteistimmen | | | 455 | 155 | 610 | 93 |

Formular **2**

KANDIDATEN- und PARTEISTIMMEN

Liste: 08 SD

Bez.: **Schweizer Demokraten (SD)**

| Wahlzettel | | | ZN |
|--------------|------------|-------|----|
| unveränderte | veränderte | Total | |
| 31 | 4 | 35 | 90 |

| K'Nr | *kumu- liert | Kandidaten | Stimmen | | | ZN |
|---------------------------------|-----------------|-------------------|--------------|------------|------------|-----------|
| | | | unveränderte | veränderte | Total | |
| 08.01 | * | Schwengeler René | 62 | 24 | 86 | 01 |
| 08.02 | * | Stutz Marcel | 62 | 15 | 77 | 02 |
| 08.03 | * | Gehrig Marc | 62 | 13 | 75 | 03 |
| 08.04 | * | Schwendimann Kurt | 62 | 8 | 70 | 04 |
| 08.05 | * | Gugger Leo | 62 | 7 | 69 | 05 |
| 08.06 | * | Krebser Fritz | 62 | 4 | 66 | 06 |
| 08.07 | | Gloor Bruno | 31 | 1 | 32 | 07 |
| Total: Kandidatenstimmen | | | 403 | 72 | 475 | 91 |
| Zusatzstimmen | | | 0 | 0 | 0 | 92 |
| Parteistimmen | | | 403 | 72 | 475 | 93 |

Formular 2

KANDIDATEN- und PARTEISTIMMEN

Liste: 09 AL

Bez.: AL - Alternative Liste/PdA

| Wahlzettel | | | ZN |
|--------------|------------|-------|----|
| unveränderte | veränderte | Total | |
| 35 | 34 | 69 | 90 |

| K'Nr | *kumu- liert | Kandidaten | Stimmen | | | ZN |
|---------------------------------|-----------------|-------------------------|--------------|------------|-------|----|
| | | | unveränderte | veränderte | Total | |
| 09.01 | | Berger David | 35 | 94 | 129 | 01 |
| 09.02 | | Jung René | 35 | 41 | 76 | 02 |
| 09.03 | | Gander Katharina | 35 | 60 | 95 | 03 |
| 09.04 | | Dürsteler-Severa Yvonne | 35 | 32 | 67 | 04 |
| 09.05 | | Lenggenhager Matthias | 35 | 28 | 63 | 05 |
| 09.06 | | Loosli Raffaella | 35 | 27 | 62 | 06 |
| 09.07 | | Dürsteler Karl Xaver | 35 | 17 | 52 | 07 |
| 09.08 | | Maiorano Rita | 35 | 18 | 53 | 08 |
| 09.09 | | Blum Dominik | 35 | 30 | 65 | 09 |
| 09.10 | | Neumeyer Maria | 35 | 24 | 59 | 10 |
| 09.11 | | Hegetschweiler Marc | 35 | 24 | 59 | 11 |
| 09.12 | | Peter Anja | 35 | 33 | 68 | 12 |
| 09.13 | | Schöchlin Peter | 35 | 13 | 48 | 13 |
| Total: Kandidatenstimmen | | | 455 | 441 | 896 | 91 |
| Zusatzstimmen | | | 0 | 5 | 5 | 92 |
| Parteistimmen | | | 455 | 446 | 901 | 93 |

Formular 2

KANDIDATEN- und PARTEISTIMMEN

Liste: 10 glp

Bez.: **Grünliberale (glp)**

| Wahlzettel | | | ZN |
|--------------|------------|-------|----|
| unveränderte | veränderte | Total | |
| 85 | 71 | 156 | 90 |

| K'Nr | *kumu- liert | Kandidaten | Stimmen | | | ZN |
|---------------------------------|-----------------|----------------------------|--------------|------------|-------|----|
| | | | unveränderte | veränderte | Total | |
| 10.01 | | Roth Luca Rosario | 85 | 122 | 207 | 01 |
| 10.02 | | Zeugin Michael | 85 | 102 | 187 | 02 |
| 10.03 | | Mayer Priscilla | 85 | 86 | 171 | 03 |
| 10.04 | | Zimmerli Franziska | 85 | 93 | 178 | 04 |
| 10.05 | | Brechbühl Bolliger Natalie | 85 | 60 | 145 | 05 |
| 10.06 | | Müller Heidi | 85 | 58 | 143 | 06 |
| 10.07 | | Bachmann Simon | 85 | 47 | 132 | 07 |
| 10.08 | | Pfenninger Daniel | 85 | 45 | 130 | 08 |
| 10.09 | | Stöckli Susanne | 85 | 51 | 136 | 09 |
| 10.10 | | Bortolin Anna | 85 | 34 | 119 | 10 |
| 10.11 | | Gütermann Andreas | 85 | 39 | 124 | 11 |
| 10.12 | | Neubert Luzius | 85 | 32 | 117 | 12 |
| 10.13 | | Mark Eveline Else | 85 | 23 | 108 | 13 |
| Total: Kandidatenstimmen | | | 1105 | 792 | 1897 | 91 |
| Zusatzstimmen | | | 0 | 9 | 9 | 92 |
| Parteistimmen | | | 1105 | 801 | 1906 | 93 |

Formular 4

PROTOKOLL

| | | |
|-----------------------------------------------|------|------|
| Stimmberechtigte Männer : | 2673 | |
| Stimmberechtigte Frauen : | 3201 | |
| Total Stimmberechtigte : | 5874 | (81) |
| Davon Auslandschweizer : | 0 | (75) |
| Eingegangene Wahlzettel : | 2810 | |
| -Davon ungültig eingelegt (ungestempelt) : | 195 | |
| Gültig eingelegte Wahlzettel : | 2615 | (82) |
| <i>In Abzug kommen:</i> | | |
| -Leere (gestempelte) Wahlzettel : | 0 | (83) |
| -Ungültige (gestempelte) Wahlzettel : | 1 | (84) |
| Es verbleiben als gültige Wahlzettel : | 2614 | (85) |
| Unveränderte Wahlzettel : | 1442 | (86) |
| Veränderte Wahlzettel mit Parteibezeichnung : | 1172 | (87) |
| Wahlzettel ohne Parteibezeichnung : | 0 | (88) |

Ergebnisse:

| Liste | Bezeichnung der Liste | Kandidaten- stimmen | Zusatz- stimmen | Partei- stimmen | ZN |
|---------------------------------------------------|-------------------------------------------|------------------------|--------------------|--------------------|----|
| 01 | Schweizerische Volkspartei (SVP) | 6214 | 76 | 6290 | 01 |
| 02 | Sozialdemokratische Partei (SP) | 8626 | 78 | 8704 | 02 |
| 03 | FDP Freisinnig-Demokratische Partei | 4243 | 65 | 4308 | 03 |
| 04 | GRÜNE | 5663 | 24 | 5687 | 04 |
| 05 | Christlichdemokratische Volkspartei (CVP) | 2274 | 116 | 2390 | 05 |
| 06 | Evangelische Volkspartei (EVP) | 2657 | 54 | 2711 | 06 |
| 07 | Eidgenössisch-Demokratische Union (EDU) | 595 | 15 | 610 | 07 |
| 08 | Schweizer Demokraten (SD) | 475 | 0 | 475 | 08 |
| 09 | AL - Alternative Liste/PdA | 896 | 5 | 901 | 09 |
| 10 | Grünliberale (glp) | 1897 | 9 | 1906 | 10 |
| Total | | 33540 | 442 | 33982 | 96 |
| Summe der Kandidaten-, Zusatz- und leeren Stimmen | | | | 33982 | 98 |

Bemerkungen - Allfällige Entscheide

Einsatz von technischen Hilfsmitteln bei der Auszählung: Es wurden keine technischen Hilfsmittel eingesetzt.

Die Richtigkeit dieses Protokolls bestätigen:

Stempel des Wahlbüros:

SekretärIn/SchreiberIn:

1. Mitglied:

PräsidentIn:

2. Mitglied:

Liste: 1 Schweizerische Volkspartei (SVP)

| | | Total | Liste 1 | Liste 2 | Liste 3 | Liste 4 | Liste 5 | Liste 6 | Liste 7 | Liste 8 | Liste 9 | Liste 10 |
|---|-----------------------|-------|---------|---------|---------|---------|---------|---------|---------|---------|---------|----------|
| 1 | 1 Manser Emil | 223 | 192 | 3 | 16 | 2 | 4 | 3 | 0 | 1 | 0 | 2 |
| 1 | 2 Isler René | 235 | 200 | 2 | 18 | 2 | 5 | 6 | 0 | 0 | 0 | 2 |
| 1 | 3 Rickli Natalie | 244 | 206 | 1 | 25 | 0 | 3 | 3 | 0 | 4 | 1 | 1 |
| 1 | 4 Senn Yves | 153 | 143 | 1 | 6 | 1 | 2 | 0 | 0 | 0 | 0 | 0 |
| 1 | 5 Oswald Daniel | 158 | 149 | 0 | 6 | 1 | 2 | 0 | 0 | 0 | 0 | 0 |
| 1 | 6 Strebel Angela | 103 | 100 | 0 | 3 | 0 | 0 | 0 | 0 | 0 | 0 | 0 |
| 1 | 7 Obrist Urs | 145 | 143 | 0 | 0 | 2 | 0 | 0 | 0 | 0 | 0 | 0 |
| 1 | 8 Staufer Ursula | 126 | 122 | 0 | 1 | 0 | 0 | 2 | 0 | 0 | 1 | 0 |
| 1 | 9 Schwinghammer Peter | 118 | 117 | 0 | 0 | 1 | 0 | 0 | 0 | 0 | 0 | 0 |
| 1 | 10 Meier Rudolf | 135 | 131 | 0 | 3 | 1 | 0 | 0 | 0 | 0 | 0 | 0 |
| 1 | 11 Keller Heinrich | 137 | 131 | 0 | 4 | 1 | 0 | 0 | 0 | 0 | 0 | 1 |
| 1 | 12 Steiner Werner | 119 | 117 | 0 | 1 | 1 | 0 | 0 | 0 | 0 | 0 | 0 |
| 1 | 13 Badertscher Werner | 119 | 118 | 0 | 0 | 1 | 0 | 0 | 0 | 0 | 0 | 0 |
| | Kandidatenstimmen | 2015 | 1869 | 7 | 83 | 13 | 16 | 14 | 0 | 5 | 2 | 6 |
| | Zusatzstimmen | 76 | 76 | 0 | 0 | 0 | 0 | 0 | 0 | 0 | 0 | 0 |
| | Total Stimmen | 2091 | 1945 | 7 | 83 | 13 | 16 | 14 | 0 | 5 | 2 | 6 |

Liste: 2 Sozialdemokratische Partei (SP)

| | Total | Liste 1 | Liste 2 | Liste 3 | Liste 4 | Liste 5 | Liste 6 | Liste 7 | Liste 8 | Liste 9 | Liste 10 |
|----------------------------------|-------|---------|---------|---------|---------|---------|---------|---------|---------|---------|----------|
| 2 1 Serra Jorge | 454 | 1 | 369 | 3 | 50 | 2 | 12 | 0 | 0 | 6 | 11 |
| 2 2 Braunschweig-Lütolf Ursula | 383 | 0 | 336 | 1 | 34 | 1 | 3 | 0 | 0 | 3 | 5 |
| 2 3 Krebs Cécile Jacqueline | 406 | 1 | 353 | 2 | 34 | 2 | 3 | 0 | 0 | 3 | 8 |
| 2 4 Strahm Hedwig (Hedi) | 430 | 1 | 365 | 2 | 38 | 5 | 6 | 0 | 0 | 6 | 7 |
| 2 5 Yesilöz Yusuf | 402 | 2 | 316 | 2 | 52 | 3 | 2 | 0 | 0 | 12 | 13 |
| 2 6 Meyer Mattea | 260 | 0 | 233 | 0 | 13 | 0 | 2 | 0 | 0 | 3 | 9 |
| 2 7 Galladé Nicolas | 482 | 5 | 398 | 5 | 48 | 4 | 5 | 0 | 0 | 6 | 11 |
| 2 8 Erzinger Frei Bettina | 217 | 0 | 212 | 0 | 3 | 0 | 0 | 0 | 0 | 1 | 1 |
| 2 9 Garzotto Andreas | 212 | 0 | 205 | 0 | 2 | 0 | 1 | 0 | 0 | 1 | 3 |
| 2 10 Ott Marianne | 328 | 3 | 290 | 4 | 13 | 0 | 6 | 0 | 0 | 3 | 9 |
| 2 11 Würigler Hans Ulrich (Jack) | 232 | 0 | 219 | 1 | 6 | 0 | 0 | 0 | 0 | 2 | 4 |
| 2 12 Benz-Meier Christa | 187 | 1 | 181 | 0 | 2 | 0 | 2 | 0 | 0 | 1 | 0 |
| 2 13 Wirth Roland | 174 | 0 | 168 | 0 | 4 | 0 | 2 | 0 | 0 | 0 | 0 |
| Kandidatenstimmen | 4167 | 14 | 3645 | 20 | 299 | 17 | 44 | 0 | 0 | 47 | 81 |
| Zusatzstimmen | 78 | 0 | 78 | 0 | 0 | 0 | 0 | 0 | 0 | 0 | 0 |
| Total Stimmen | 4245 | 14 | 3723 | 20 | 299 | 17 | 44 | 0 | 0 | 47 | 81 |

Liste: 3 FDP Freisinnig-Demokratische Partei

| | Total | Liste 1 | Liste 2 | Liste 3 | Liste 4 | Liste 5 | Liste 6 | Liste 7 | Liste 8 | Liste 9 | Liste 10 |
|-------------------------------------|-------|---------|---------|---------|---------|---------|---------|---------|---------|---------|----------|
| 3 1 Kläy Dieter | 261 | 49 | 13 | 183 | 1 | 4 | 8 | 0 | 1 | 0 | 2 |
| 3 2 Denzler Oskar | 249 | 37 | 14 | 167 | 6 | 7 | 12 | 0 | 0 | 2 | 4 |
| 3 3 Fritschi Stefan | 345 | 43 | 29 | 199 | 18 | 10 | 29 | 0 | 0 | 0 | 17 |
| 3 4 Künsch Ursula | 150 | 10 | 3 | 124 | 2 | 3 | 0 | 0 | 0 | 0 | 8 |
| 3 5 Meier-Camenisch Annina | 175 | 6 | 7 | 148 | 1 | 2 | 2 | 0 | 0 | 0 | 9 |
| 3 6 Rütimann Peter | 146 | 12 | 3 | 120 | 0 | 7 | 2 | 0 | 0 | 0 | 2 |
| 3 7 Ricklin Fabian | 95 | 1 | 0 | 86 | 2 | 0 | 1 | 0 | 2 | 0 | 3 |
| 3 8 Kramer Lukas | 106 | 5 | 0 | 97 | 2 | 2 | 0 | 0 | 0 | 0 | 0 |
| 3 9 Wenger Markus | 106 | 1 | 1 | 102 | 0 | 1 | 0 | 0 | 0 | 0 | 1 |
| 3 10 Schläpfer-Schweizer Beatrix (B | 80 | 0 | 1 | 77 | 0 | 0 | 1 | 0 | 0 | 0 | 1 |
| 3 11 Rubin Stefan | 107 | 2 | 2 | 102 | 1 | 0 | 0 | 0 | 0 | 0 | 0 |
| 3 12 Anderes Daniel | 71 | 0 | 0 | 67 | 0 | 4 | 0 | 0 | 0 | 0 | 0 |
| 3 13 Strässler Beat | 77 | 0 | 1 | 74 | 0 | 1 | 0 | 0 | 0 | 0 | 1 |
| Kandidatenstimmen | 1968 | 166 | 74 | 1546 | 33 | 41 | 55 | 0 | 3 | 2 | 48 |
| Zusatzstimmen | 65 | 0 | 0 | 65 | 0 | 0 | 0 | 0 | 0 | 0 | 0 |
| Total Stimmen | 2033 | 166 | 74 | 1611 | 33 | 41 | 55 | 0 | 3 | 2 | 48 |

Liste: 4 GRÜNE

| | | Total | Liste 1 | Liste 2 | Liste 3 | Liste 4 | Liste 5 | Liste 6 | Liste 7 | Liste 8 | Liste 9 | Liste 10 |
|---|----------------------------|-------|---------|---------|---------|---------|---------|---------|---------|---------|---------|----------|
| 4 | 1 Hübscher Lilith Claudia | 436 | 2 | 133 | 0 | 234 | 5 | 10 | 0 | 0 | 16 | 36 |
| 4 | 2 Geilinger Martin | 337 | 0 | 84 | 5 | 216 | 1 | 8 | 0 | 0 | 9 | 14 |
| 4 | 3 Leimann Aline | 226 | 4 | 22 | 3 | 182 | 0 | 1 | 0 | 0 | 8 | 6 |
| 4 | 4 Stöckli Michael | 193 | 0 | 25 | 0 | 158 | 1 | 1 | 0 | 0 | 4 | 4 |
| 4 | 5 Huber Anne-Louise | 201 | 0 | 19 | 0 | 173 | 1 | 0 | 0 | 0 | 2 | 6 |
| 4 | 6 Altwegg Jürg | 170 | 0 | 20 | 1 | 149 | 0 | 0 | 0 | 0 | 0 | 0 |
| 4 | 7 O'Brien Silva | 147 | 1 | 15 | 0 | 123 | 1 | 1 | 0 | 0 | 6 | 0 |
| 4 | 8 Stamm Peter | 207 | 0 | 29 | 0 | 161 | 2 | 2 | 0 | 0 | 6 | 7 |
| 4 | 9 Bänziger Marlise | 272 | 0 | 58 | 1 | 200 | 2 | 5 | 0 | 0 | 2 | 4 |
| 4 | 10 Stauber Fehlmann Martin | 128 | 0 | 3 | 1 | 124 | 0 | 0 | 0 | 0 | 0 | 0 |
| 4 | 11 Dohrmann Zeier Susanne | 160 | 0 | 13 | 0 | 143 | 1 | 0 | 0 | 0 | 1 | 2 |
| 4 | 12 Tender Chimie | 97 | 0 | 2 | 0 | 92 | 0 | 1 | 0 | 0 | 1 | 1 |
| 4 | 13 Ramsauer Adrian | 125 | 2 | 13 | 0 | 105 | 1 | 0 | 0 | 0 | 3 | 1 |
| | Kandidatenstimmen | 2699 | 9 | 436 | 11 | 2060 | 15 | 29 | 0 | 0 | 58 | 81 |
| | Zusatzstimmen | 24 | 0 | 0 | 0 | 24 | 0 | 0 | 0 | 0 | 0 | 0 |
| | Total Stimmen | 2723 | 9 | 436 | 11 | 2084 | 15 | 29 | 0 | 0 | 58 | 81 |

Liste: 5 Christlichdemokratische Volkspartei (CVP)

| | | Total | Liste 1 | Liste 2 | Liste 3 | Liste 4 | Liste 5 | Liste 6 | Liste 7 | Liste 8 | Liste 9 | Liste 10 |
|---|--------------------------------|-------|---------|---------|---------|---------|---------|---------|---------|---------|---------|----------|
| 5 | 1 Germann Willy | 166 | 3 | 19 | 14 | 18 | 87 | 8 | 0 | 0 | 4 | 13 |
| 5 | 2 Joelson-Strohbach Margarethe | 94 | 5 | 5 | 8 | 3 | 66 | 4 | 0 | 1 | 0 | 2 |
| 5 | 3 Bienz-Meier Gabriela (Gabi) | 104 | 5 | 10 | 3 | 1 | 78 | 3 | 0 | 0 | 2 | 2 |
| 5 | 4 Kuster Anwander Iris | 106 | 4 | 6 | 9 | 0 | 82 | 3 | 0 | 0 | 0 | 2 |
| 5 | 5 Baumberger Matthias | 102 | 7 | 6 | 1 | 3 | 83 | 1 | 0 | 0 | 0 | 1 |
| 5 | 6 Schürmann Fabienne | 50 | 1 | 1 | 0 | 0 | 45 | 0 | 0 | 0 | 1 | 2 |
| 5 | 7 Schurter Werner | 86 | 1 | 3 | 5 | 2 | 75 | 0 | 0 | 0 | 0 | 0 |
| 5 | 8 Brand Klaus | 59 | 3 | 0 | 4 | 0 | 49 | 2 | 0 | 0 | 1 | 0 |
| 5 | 9 Zoller Schepers Regula | 56 | 1 | 1 | 2 | 0 | 50 | 0 | 0 | 0 | 0 | 2 |
| 5 | 10 Rein Harald | 58 | 1 | 7 | 1 | 1 | 48 | 0 | 0 | 0 | 0 | 0 |
| 5 | 11 Dialer Philipp | 41 | 2 | 1 | 0 | 0 | 37 | 0 | 0 | 0 | 0 | 1 |
| 5 | 12 Jenzer Maria | 48 | 0 | 2 | 0 | 5 | 39 | 0 | 0 | 0 | 1 | 1 |
| 5 | 13 Furrer Michael | 43 | 2 | 0 | 0 | 0 | 41 | 0 | 0 | 0 | 0 | 0 |
| | Kandidatenstimmen | 1013 | 35 | 61 | 47 | 33 | 780 | 21 | 0 | 1 | 9 | 26 |
| | Zusatzstimmen | 116 | 0 | 0 | 0 | 0 | 116 | 0 | 0 | 0 | 0 | 0 |
| | Total Stimmen | 1129 | 35 | 61 | 47 | 33 | 896 | 21 | 0 | 1 | 9 | 26 |

Liste: 6 Evangelische Volkspartei (EVP)

| | Total | Liste 1 | Liste 2 | Liste 3 | Liste 4 | Liste 5 | Liste 6 | Liste 7 | Liste 8 | Liste 9 | Liste 10 |
|-----------------------------|-------|---------|---------|---------|---------|---------|---------|---------|---------|---------|----------|
| 6 1 Fahrni Hans | 210 | 1 | 20 | 11 | 15 | 7 | 148 | 2 | 0 | 1 | 5 |
| 6 2 Kleiber Ruth | 176 | 4 | 18 | 11 | 9 | 6 | 116 | 5 | 0 | 1 | 6 |
| 6 3 Schoch Jürg | 182 | 2 | 13 | 6 | 17 | 1 | 135 | 2 | 0 | 2 | 4 |
| 6 4 Wachter Katharina | 136 | 1 | 10 | 4 | 3 | 3 | 112 | 1 | 0 | 0 | 2 |
| 6 5 Fischer Urs | 90 | 0 | 1 | 0 | 0 | 0 | 88 | 1 | 0 | 0 | 0 |
| 6 6 Bolleter Seitz Sarah | 105 | 0 | 8 | 1 | 2 | 0 | 91 | 0 | 0 | 0 | 3 |
| 6 7 Läderach Markus | 81 | 0 | 2 | 0 | 0 | 0 | 79 | 0 | 0 | 0 | 0 |
| 6 8 Banholzer Lilian | 101 | 1 | 10 | 2 | 0 | 1 | 85 | 0 | 0 | 0 | 2 |
| 6 9 Gugger Niklaus (Nik) | 133 | 4 | 13 | 1 | 10 | 2 | 101 | 0 | 2 | 0 | 0 |
| 6 10 Martinelli Ursula | 81 | 1 | 1 | 1 | 0 | 2 | 76 | 0 | 0 | 0 | 0 |
| 6 11 Weibel Rolf | 63 | 1 | 0 | 0 | 0 | 0 | 62 | 0 | 0 | 0 | 0 |
| 6 12 Günthard Fitze Barbara | 83 | 0 | 2 | 1 | 2 | 0 | 75 | 3 | 0 | 0 | 0 |
| 6 13 Zuber Max | 46 | 0 | 0 | 0 | 0 | 0 | 46 | 0 | 0 | 0 | 0 |
| Kandidatenstimmen | 1487 | 15 | 98 | 38 | 58 | 22 | 1214 | 14 | 2 | 4 | 22 |
| Zusatzstimmen | 54 | 0 | 0 | 0 | 0 | 0 | 54 | 0 | 0 | 0 | 0 |
| Total Stimmen | 1541 | 15 | 98 | 38 | 58 | 22 | 1268 | 14 | 2 | 4 | 22 |

Liste: 7 Eidgenössisch-Demokratische Union (EDU)

| | Total | Liste 1 | Liste 2 | Liste 3 | Liste 4 | Liste 5 | Liste 6 | Liste 7 | Liste 8 | Liste 9 | Liste 10 |
|---------------------------|-------|---------|---------|---------|---------|---------|---------|---------|---------|---------|----------|
| 7 1 Ziegler Philip | 18 | 6 | 0 | 0 | 0 | 0 | 0 | 12 | 0 | 0 | 0 |
| 7 2 Dähler Zeno | 22 | 2 | 0 | 0 | 0 | 0 | 6 | 14 | 0 | 0 | 0 |
| 7 3 Baur Hermann | 26 | 2 | 0 | 1 | 0 | 0 | 9 | 13 | 0 | 0 | 1 |
| 7 4 Schiesser-Gut Claudia | 7 | 0 | 0 | 0 | 0 | 0 | 0 | 7 | 0 | 0 | 0 |
| 7 5 Pandiani-Wipf Paul | 10 | 0 | 0 | 0 | 0 | 0 | 0 | 9 | 0 | 1 | 0 |
| 7 6 Marchal Robert | 9 | 0 | 0 | 0 | 0 | 0 | 0 | 9 | 0 | 0 | 0 |
| 7 7 Haueter Ursula | 5 | 0 | 0 | 0 | 0 | 0 | 0 | 5 | 0 | 0 | 0 |
| 7 8 Lüthi Rudolf | 11 | 0 | 0 | 0 | 0 | 0 | 0 | 11 | 0 | 0 | 0 |
| 7 9 Haueter David | 9 | 0 | 0 | 0 | 0 | 0 | 0 | 9 | 0 | 0 | 0 |
| 7 10 Lüthi Verena | 9 | 0 | 0 | 0 | 0 | 0 | 0 | 9 | 0 | 0 | 0 |
| 7 11 Vergili Sabo | 6 | 0 | 0 | 0 | 0 | 0 | 0 | 6 | 0 | 0 | 0 |
| 7 12 Iseli Herbert | 8 | 0 | 0 | 0 | 0 | 0 | 0 | 8 | 0 | 0 | 0 |
| Kandidatenstimmen | 140 | 10 | 0 | 1 | 0 | 0 | 15 | 112 | 0 | 1 | 1 |
| Zusatzstimmen | 15 | 0 | 0 | 0 | 0 | 0 | 0 | 15 | 0 | 0 | 0 |
| Total Stimmen | 155 | 10 | 0 | 1 | 0 | 0 | 15 | 127 | 0 | 1 | 1 |

Liste: 8 Schweizer Demokraten (SD)

| | Total | Liste 1 | Liste 2 | Liste 3 | Liste 4 | Liste 5 | Liste 6 | Liste 7 | Liste 8 | Liste 9 | Liste 10 |
|-----------------------|-------|---------|---------|---------|---------|---------|---------|---------|---------|---------|----------|
| 8 1 Schwengeler René | 24 | 15 | 1 | 2 | 0 | 0 | 0 | 0 | 6 | 0 | 0 |
| 8 2 Stutz Marcel | 15 | 6 | 1 | 0 | 0 | 0 | 1 | 0 | 7 | 0 | 0 |
| 8 3 Gehrig Marc | 13 | 4 | 0 | 1 | 0 | 0 | 0 | 0 | 8 | 0 | 0 |
| 8 4 Schwendimann Kurt | 8 | 0 | 0 | 0 | 0 | 0 | 0 | 0 | 8 | 0 | 0 |
| 8 5 Gugger Leo | 7 | 0 | 0 | 0 | 0 | 0 | 0 | 0 | 7 | 0 | 0 |
| 8 6 Krebsler Fritz | 4 | 0 | 0 | 0 | 0 | 0 | 0 | 0 | 4 | 0 | 0 |
| 8 7 Gloor Bruno | 1 | 0 | 0 | 0 | 0 | 0 | 0 | 0 | 1 | 0 | 0 |
| Kandidatenstimmen | 72 | 25 | 2 | 3 | 0 | 0 | 1 | 0 | 41 | 0 | 0 |
| Zusatzstimmen | 0 | 0 | 0 | 0 | 0 | 0 | 0 | 0 | 0 | 0 | 0 |
| Total Stimmen | 72 | 25 | 2 | 3 | 0 | 0 | 1 | 0 | 41 | 0 | 0 |

Liste: 9 AL - Alternative Liste/PdA

| | Total | Liste 1 | Liste 2 | Liste 3 | Liste 4 | Liste 5 | Liste 6 | Liste 7 | Liste 8 | Liste 9 | Liste 10 |
|-----------------------------|-------|---------|---------|---------|---------|---------|---------|---------|---------|---------|----------|
| 9 1 Berger David | 94 | 1 | 34 | 0 | 16 | 0 | 0 | 0 | 0 | 40 | 3 |
| 9 2 Jung René | 41 | 0 | 8 | 0 | 3 | 0 | 1 | 0 | 0 | 28 | 1 |
| 9 3 Gander Katharina | 60 | 0 | 17 | 0 | 6 | 0 | 0 | 0 | 0 | 36 | 1 |
| 9 4 Dürsteler-Severa Yvonne | 32 | 0 | 1 | 0 | 3 | 0 | 0 | 0 | 0 | 28 | 0 |
| 9 5 Lenggenhager Matthias | 28 | 0 | 3 | 0 | 1 | 0 | 0 | 0 | 0 | 24 | 0 |
| 9 6 Loosli Raffaella | 27 | 0 | 1 | 0 | 1 | 0 | 0 | 0 | 0 | 25 | 0 |
| 9 7 Dürsteler Karl Xaver | 17 | 0 | 1 | 0 | 0 | 0 | 0 | 0 | 0 | 15 | 1 |
| 9 8 Maiorano Rita | 18 | 0 | 0 | 0 | 1 | 0 | 0 | 0 | 0 | 17 | 0 |
| 9 9 Blum Dominik | 30 | 0 | 2 | 0 | 6 | 0 | 0 | 0 | 0 | 21 | 1 |
| 9 10 Neumeyer Maria | 24 | 0 | 3 | 0 | 1 | 0 | 0 | 0 | 0 | 19 | 1 |
| 9 11 Hegetschweiler Marc | 24 | 0 | 0 | 0 | 0 | 0 | 0 | 0 | 0 | 24 | 0 |
| 9 12 Peter Anja | 33 | 0 | 5 | 0 | 4 | 0 | 0 | 0 | 0 | 23 | 1 |
| 9 13 Schöchlin Peter | 13 | 0 | 0 | 0 | 1 | 0 | 0 | 0 | 0 | 12 | 0 |
| Kandidatenstimmen | 441 | 1 | 75 | 0 | 43 | 0 | 1 | 0 | 0 | 312 | 9 |
| Zusatzstimmen | 5 | 0 | 0 | 0 | 0 | 0 | 0 | 0 | 0 | 5 | 0 |
| Total Stimmen | 446 | 1 | 75 | 0 | 43 | 0 | 1 | 0 | 0 | 317 | 9 |





Liste: 10 Grünliberale (glp)

| | | Total | Liste 1 | Liste 2 | Liste 3 | Liste 4 | Liste 5 | Liste 6 | Liste 7 | Liste 8 | Liste 9 | Liste 10 |
|----|------------------------------|-------|---------|---------|---------|---------|---------|---------|---------|---------|---------|----------|
| 10 | 1 Roth Luca Rosario | 122 | 0 | 21 | 11 | 15 | 2 | 0 | 2 | 0 | 1 | 70 |
| 10 | 2 Zeugin Michael | 102 | 0 | 17 | 8 | 5 | 2 | 2 | 0 | 0 | 1 | 67 |
| 10 | 3 Mayer Priscilla | 86 | 2 | 10 | 3 | 4 | 0 | 1 | 0 | 0 | 0 | 66 |
| 10 | 4 Zimmerli Franziska | 93 | 0 | 5 | 5 | 6 | 3 | 1 | 0 | 0 | 0 | 73 |
| 10 | 5 Brechbühl Bolliger Natalie | 60 | 0 | 1 | 2 | 0 | 0 | 0 | 0 | 0 | 0 | 57 |
| 10 | 6 Müller Heidi | 58 | 0 | 0 | 1 | 3 | 0 | 0 | 0 | 0 | 0 | 54 |
| 10 | 7 Bachmann Simon | 47 | 0 | 1 | 1 | 0 | 0 | 1 | 0 | 0 | 0 | 44 |
| 10 | 8 Pfenninger Daniel | 45 | 0 | 0 | 0 | 0 | 0 | 0 | 0 | 0 | 0 | 45 |
| 10 | 9 Stöckli Susanne | 51 | 0 | 1 | 0 | 2 | 0 | 1 | 0 | 0 | 0 | 47 |
| 10 | 10 Bortolin Anna | 34 | 0 | 0 | 0 | 1 | 0 | 0 | 0 | 0 | 0 | 33 |
| 10 | 11 Gütermann Andreas | 39 | 0 | 3 | 1 | 0 | 0 | 2 | 0 | 0 | 0 | 33 |
| 10 | 12 Neubert Luzius | 32 | 1 | 1 | 0 | 1 | 0 | 0 | 0 | 0 | 0 | 29 |
| 10 | 13 Mark Eveline Else | 23 | 0 | 1 | 0 | 0 | 0 | 0 | 0 | 0 | 0 | 22 |
| | Kandidatenstimmen | 792 | 3 | 61 | 32 | 37 | 7 | 8 | 2 | 0 | 2 | 640 |
| | Zusatzstimmen | 9 | 0 | 0 | 0 | 0 | 0 | 0 | 0 | 0 | 0 | 9 |
| | Total Stimmen | 801 | 3 | 61 | 32 | 37 | 7 | 8 | 2 | 0 | 2 | 649 |

Kantonsratswahlen

15. April 2007

Stadtkreis Wülflingen

| | | |
|-------------------------------------------------------------------------------------|---------------------------------------------------|------------|
|  | Wahlzettelrapport (Formular 1) | 153 |
|  | Kandidaten- und Parteistimmen (Formular 2) | 154 |
|  | Protokoll (Formular 4) | 164 |
|  | Stimmenherkunft (Formular 3b) | 165 |

Formular 1

WAHLZETTELRAPPORT

| | |
|--------------------------------------------|-------------|
| Stimmberechtigte : | 8204 |
| Eingegangene Wahlzettel : | 2933 |
| -Davon ungültig eingelegt (ungestempelt) : | 211 |
| Gültig eingelegte Wahlzettel : | 2722 |
| <i>In Abzug kommen:</i> | |
| -Leere (gestempelte) Wahlzettel : | 0 |
| -Ungültige (gestempelte) Wahlzettel : | 1 |
| Es verbleiben als gültige Wahlzettel : | 2721 |

Gliederung der gültigen Wahlzettel:

| Liste | Bezeichnung der Liste | unveränderte Wahlzettel | veränderte Wahlzettel | Total gültige Wahlzettel |
|---------------|-------------------------------------------|----------------------------|--------------------------|-----------------------------|
| 01 | Schweizerische Volkspartei (SVP) | 555 | 311 | 866 |
| 02 | Sozialdemokratische Partei (SP) | 269 | 281 | 550 |
| 03 | FDP Freisinnig-Demokratische Partei | 170 | 173 | 343 |
| 04 | GRÜNE | 174 | 132 | 306 |
| 05 | Christlichdemokratische Volkspartei (CVP) | 126 | 100 | 226 |
| 06 | Evangelische Volkspartei (EVP) | 88 | 86 | 174 |
| 07 | Eidgenössisch-Demokratische Union (EDU) | 41 | 15 | 56 |
| 08 | Schweizer Demokraten (SD) | 32 | 10 | 42 |
| 09 | AL - Alternative Liste/PdA | 23 | 18 | 41 |
| 10 | Grünliberale (glp) | 69 | 48 | 117 |
| Total: | | 1547 | 1174 | 2721 |

Seite 153 von 198

Bemerkungen - Allfällige Entscheide

| | |
|-------------------------------------------------------|---------------------------------------------------------------------------------|
| | |
| | |
| Die Richtigkeit bestätigen: Stempel des Wahlbüros: | SekretärIn/SchreiberIn: _____ 1.Mitglied: _____ 2.Mitglied: _____ |
| PräsidentIn: _____ | |

Formular 2

KANDIDATEN- und PARTEISTIMMEN

Liste: 01 SVP

Bez.: Schweizerische Volkspartei (SVP)

| Wahlzettel | | | ZN |
|--------------|------------|-------|----|
| unveränderte | veränderte | Total | |
| 555 | 311 | 866 | 90 |

| K'Nr | *kumu- liert | Kandidaten | Stimmen | | | ZN |
|---------------------------------|-----------------|---------------------|--------------|------------|-------|----|
| | | | unveränderte | veränderte | Total | |
| 01.01 | | Manser Emil | 555 | 378 | 933 | 01 |
| 01.02 | | Isler René | 555 | 412 | 967 | 02 |
| 01.03 | | Rickli Natalie | 555 | 428 | 983 | 03 |
| 01.04 | | Senn Yves | 555 | 296 | 851 | 04 |
| 01.05 | | Oswald Daniel | 555 | 310 | 865 | 05 |
| 01.06 | | Strebel Angela | 555 | 211 | 766 | 06 |
| 01.07 | | Obrist Urs | 555 | 274 | 829 | 07 |
| 01.08 | | Staufer Ursula | 555 | 220 | 775 | 08 |
| 01.09 | | Schwinghammer Peter | 555 | 222 | 777 | 09 |
| 01.10 | | Meier Rudolf | 555 | 306 | 861 | 10 |
| 01.11 | | Keller Heinrich | 555 | 244 | 799 | 11 |
| 01.12 | | Steiner Werner | 555 | 242 | 797 | 12 |
| 01.13 | | Badertscher Werner | 555 | 285 | 840 | 13 |
| Total: Kandidatenstimmen | | | 7215 | 3828 | 11043 | 91 |
| Zusatzstimmen | | | 0 | 80 | 80 | 92 |
| Parteistimmen | | | 7215 | 3908 | 11123 | 93 |

Formular 2

KANDIDATEN- und PARTEISTIMMEN

Liste: 02 SP

Bez.: Sozialdemokratische Partei (SP)

| Wahlzettel | | | ZN |
|--------------|------------|-------|----|
| unveränderte | veränderte | Total | |
| 269 | 281 | 550 | 90 |

| K'Nr | *kumu- liert | Kandidaten | Stimmen | | | ZN |
|---------------------------------|-----------------|----------------------------|--------------|------------|-------|----|
| | | | unveränderte | veränderte | Total | |
| 02.01 | | Serra Jorge | 269 | 343 | 612 | 01 |
| 02.02 | | Braunschweig-Lütolf Ursula | 269 | 284 | 553 | 02 |
| 02.03 | | Krebs Cécile Jacqueline | 269 | 316 | 585 | 03 |
| 02.04 | | Strahm Hedwig (Hedi) | 269 | 338 | 607 | 04 |
| 02.05 | | Yesilöz Yusuf | 269 | 299 | 568 | 05 |
| 02.06 | | Meyer Mattea | 269 | 236 | 505 | 06 |
| 02.07 | | Galladé Nicolas | 269 | 304 | 573 | 07 |
| 02.08 | | Erzinger Frei Bettina | 269 | 214 | 483 | 08 |
| 02.09 | | Garzotto Andreas | 269 | 202 | 471 | 09 |
| 02.10 | | Ott Marianne | 269 | 340 | 609 | 10 |
| 02.11 | | Würgler Hans Ulrich (Jack) | 269 | 199 | 468 | 11 |
| 02.12 | | Benz-Meier Christa | 269 | 164 | 433 | 12 |
| 02.13 | | Wirth Roland | 269 | 169 | 438 | 13 |
| Total: Kandidatenstimmen | | | 3497 | 3408 | 6905 | 91 |
| Zusatzstimmen | | | 0 | 85 | 85 | 92 |
| Parteistimmen | | | 3497 | 3493 | 6990 | 93 |

Formular 2

KANDIDATEN- und PARTEISTIMMEN

Liste: 03 FDP

Bez.: **FDP Freisinnig-Demokratische Partei**

| Wahlzettel | | | ZN |
|--------------|------------|-------|----|
| unveränderte | veränderte | Total | |
| 170 | 173 | 343 | 90 |

| K'Nr | *kumu- liert | Kandidaten | Stimmen | | | ZN |
|---------------------------------|-----------------|-----------------------------------|--------------|------------|-------|----|
| | | | unveränderte | veränderte | Total | |
| 03.01 | | Kläy Dieter | 170 | 320 | 490 | 01 |
| 03.02 | | Denzler Oskar | 170 | 282 | 452 | 02 |
| 03.03 | | Fritschi Stefan | 170 | 242 | 412 | 03 |
| 03.04 | | Künsch Ursula | 170 | 186 | 356 | 04 |
| 03.05 | | Meier-Camenisch Annina | 170 | 177 | 347 | 05 |
| 03.06 | | Rütimann Peter | 170 | 161 | 331 | 06 |
| 03.07 | | Ricklin Fabian | 170 | 106 | 276 | 07 |
| 03.08 | | Kramer Lukas | 170 | 144 | 314 | 08 |
| 03.09 | | Wenger Markus | 170 | 128 | 298 | 09 |
| 03.10 | | Schläpfer-Schweizer Beatrix (Bea) | 170 | 113 | 283 | 10 |
| 03.11 | | Rubin Stefan | 170 | 134 | 304 | 11 |
| 03.12 | | Anderes Daniel | 170 | 105 | 275 | 12 |
| 03.13 | | Strässler Beat | 170 | 115 | 285 | 13 |
| Total: Kandidatenstimmen | | | 2210 | 2213 | 4423 | 91 |
| Zusatzstimmen | | | 0 | 80 | 80 | 92 |
| Parteistimmen | | | 2210 | 2293 | 4503 | 93 |

Formular 2

KANDIDATEN- und PARTEISTIMMEN

Liste: 04 GRÜNE
Bez.: GRÜNE

| Wahlzettel | | | ZN |
|--------------|------------|-------|----|
| unveränderte | veränderte | Total | |
| 174 | 132 | 306 | 90 |

| K'Nr | *kumu- liert | Kandidaten | Stimmen | | | ZN |
|---------------------------------|-----------------|-------------------------|--------------|------------|-------|----|
| | | | unveränderte | veränderte | Total | |
| 04.01 | | Hübscher Lilith Claudia | 174 | 298 | 472 | 01 |
| 04.02 | | Geilinger Martin | 174 | 221 | 395 | 02 |
| 04.03 | | Leimann Aline | 174 | 127 | 301 | 03 |
| 04.04 | | Stöckli Michael | 174 | 129 | 303 | 04 |
| 04.05 | | Huber Anne-Louise | 174 | 136 | 310 | 05 |
| 04.06 | | Altwegg Jürg | 174 | 101 | 275 | 06 |
| 04.07 | | O'Brien Silva | 174 | 105 | 279 | 07 |
| 04.08 | | Stamm Peter | 174 | 130 | 304 | 08 |
| 04.09 | | Bänziger Marlise | 174 | 161 | 335 | 09 |
| 04.10 | | Stauber Fehlmann Martin | 174 | 89 | 263 | 10 |
| 04.11 | | Dohrmann Zeier Susanne | 174 | 123 | 297 | 11 |
| 04.12 | | Tender Chimie | 174 | 71 | 245 | 12 |
| 04.13 | | Ramsauer Adrian | 174 | 87 | 261 | 13 |
| Total: Kandidatenstimmen | | | 2262 | 1778 | 4040 | 91 |
| Zusatzstimmen | | | 0 | 14 | 14 | 92 |
| Parteistimmen | | | 2262 | 1792 | 4054 | 93 |

Formular 2

KANDIDATEN- und PARTEISTIMMEN

Liste: 05 CVP

Bez.: **Christlichdemokratische Volkspartei (CVP)**

| Wahlzettel | | | ZN |
|--------------|------------|-------|----|
| unveränderte | veränderte | Total | |
| 126 | 100 | 226 | 90 |

| K'Nr | *kumu- liert | Kandidaten | Stimmen | | | ZN |
|---------------------------------|-----------------|----------------------------------------|--------------|------------|-------|----|
| | | | unveränderte | veränderte | Total | |
| 05.01 | | Germann Willy | 126 | 195 | 321 | 01 |
| 05.02 | | Joelson-Strohbach Margarethe (Margrit) | 126 | 104 | 230 | 02 |
| 05.03 | | Bienz-Meier Gabriela (Gabi) | 126 | 113 | 239 | 03 |
| 05.04 | | Kuster Anwander Iris | 126 | 113 | 239 | 04 |
| 05.05 | | Baumberger Matthias | 126 | 112 | 238 | 05 |
| 05.06 | | Schürmann Fabienne | 126 | 83 | 209 | 06 |
| 05.07 | | Schurter Werner | 126 | 111 | 237 | 07 |
| 05.08 | | Brand Klaus | 126 | 85 | 211 | 08 |
| 05.09 | | Zoller Schepers Regula | 126 | 83 | 209 | 09 |
| 05.10 | | Rein Harald | 126 | 102 | 228 | 10 |
| 05.11 | | Dialer Philipp | 126 | 58 | 184 | 11 |
| 05.12 | | Jenzer Maria | 126 | 64 | 190 | 12 |
| 05.13 | | Furrer Michael | 126 | 48 | 174 | 13 |
| Total: Kandidatenstimmen | | | 1638 | 1271 | 2909 | 91 |
| Zusatzstimmen | | | 0 | 69 | 69 | 92 |
| Parteistimmen | | | 1638 | 1340 | 2978 | 93 |

Formular 2

KANDIDATEN- und PARTEISTIMMEN

Liste: 06 EVP

Bez.: **Evangelische Volkspartei (EVP)**

| Wahlzettel | | | ZN |
|--------------|------------|-------|----|
| unveränderte | veränderte | Total | |
| 88 | 86 | 174 | 90 |

| K'Nr | *kumu- liert | Kandidaten | Stimmen | | | ZN |
|---------------------------------|-----------------|------------------------|--------------|------------|-------|----|
| | | | unveränderte | veränderte | Total | |
| 06.01 | | Fahrni Hans | 88 | 177 | 265 | 01 |
| 06.02 | | Kleiber Ruth | 88 | 147 | 235 | 02 |
| 06.03 | | Schoch Jürg | 88 | 105 | 193 | 03 |
| 06.04 | | Wachter Katharina | 88 | 106 | 194 | 04 |
| 06.05 | | Fischer Urs | 88 | 74 | 162 | 05 |
| 06.06 | | Bolleter Seitz Sarah | 88 | 84 | 172 | 06 |
| 06.07 | | Läderach Markus | 88 | 67 | 155 | 07 |
| 06.08 | | Banholzer Lilian | 88 | 70 | 158 | 08 |
| 06.09 | | Gugger Niklaus (Nik) | 88 | 167 | 255 | 09 |
| 06.10 | | Martinelli Ursula | 88 | 59 | 147 | 10 |
| 06.11 | | Weibel Rolf | 88 | 38 | 126 | 11 |
| 06.12 | | Günthard Fitze Barbara | 88 | 85 | 173 | 12 |
| 06.13 | | Zuber Max | 88 | 53 | 141 | 13 |
| Total: Kandidatenstimmen | | | 1144 | 1232 | 2376 | 91 |
| Zusatzstimmen | | | 0 | 46 | 46 | 92 |
| Parteistimmen | | | 1144 | 1278 | 2422 | 93 |

Formular 2

KANDIDATEN- und PARTEISTIMMEN

Liste: 07 EDU

Bez.: **Eidgenössisch-Demokratische Union (EDU)**

| Wahlzettel | | | ZN |
|--------------|------------|-------|----|
| unveränderte | veränderte | Total | |
| 41 | 15 | 56 | 90 |

| K'Nr | *kumu- liert | Kandidaten | Stimmen | | | ZN |
|---------------------------------|-----------------|-----------------------|--------------|------------|-------|----|
| | | | unveränderte | veränderte | Total | |
| 07.01 | * | Ziegler Philip | 82 | 31 | 113 | 01 |
| 07.02 | | Dähler Zeno | 41 | 18 | 59 | 02 |
| 07.03 | | Baur Hermann | 41 | 28 | 69 | 03 |
| 07.04 | | Schiesser-Gut Claudia | 41 | 12 | 53 | 04 |
| 07.05 | | Pandiani-Wipf Paul | 41 | 15 | 56 | 05 |
| 07.06 | | Marchal Robert | 41 | 18 | 59 | 06 |
| 07.07 | | Haueter Ursula | 41 | 14 | 55 | 07 |
| 07.08 | | Lüthi Rudolf | 41 | 18 | 59 | 08 |
| 07.09 | | Haueter David | 41 | 16 | 57 | 09 |
| 07.10 | | Lüthi Verena | 41 | 10 | 51 | 10 |
| 07.11 | | Vergili Sabo | 41 | 8 | 49 | 11 |
| 07.12 | | Iseli Herbert | 41 | 14 | 55 | 12 |
| Total: Kandidatenstimmen | | | 533 | 202 | 735 | 91 |
| Zusatzstimmen | | | 0 | 4 | 4 | 92 |
| Parteistimmen | | | 533 | 206 | 739 | 93 |

Formular 2

KANDIDATEN- und PARTEISTIMMEN

Liste: 08 SD

Bez.: Schweizer Demokraten (SD)

| Wahlzettel | | | ZN |
|--------------|------------|-------|----|
| unveränderte | veränderte | Total | |
| 32 | 10 | 42 | 90 |

| K'Nr | *kumu- liert | Kandidaten | Stimmen | | | ZN |
|---------------------------------|-----------------|-------------------|--------------|------------|-------|----|
| | | | unveränderte | veränderte | Total | |
| 08.01 | * | Schwengeler René | 64 | 32 | 96 | 01 |
| 08.02 | * | Stutz Marcel | 64 | 27 | 91 | 02 |
| 08.03 | * | Gehrig Marc | 64 | 22 | 86 | 03 |
| 08.04 | * | Schwendimann Kurt | 64 | 18 | 82 | 04 |
| 08.05 | * | Gugger Leo | 64 | 12 | 76 | 05 |
| 08.06 | * | Krebser Fritz | 64 | 13 | 77 | 06 |
| 08.07 | | Gloor Bruno | 32 | 8 | 40 | 07 |
| Total: Kandidatenstimmen | | | 416 | 132 | 548 | 91 |
| Zusatzstimmen | | | 0 | 6 | 6 | 92 |
| Parteistimmen | | | 416 | 138 | 554 | 93 |

Formular 2

KANDIDATEN- und PARTEISTIMMEN

Liste: 09 AL

Bez.: AL - Alternative Liste/PdA

| Wahlzettel | | | ZN |
|--------------|------------|-------|----|
| unveränderte | veränderte | Total | |
| 23 | 18 | 41 | 90 |

| K'Nr | *kumu- liert | Kandidaten | Stimmen | | | ZN |
|---------------------------------|-----------------|-------------------------|--------------|------------|-------|----|
| | | | unveränderte | veränderte | Total | |
| 09.01 | | Berger David | 23 | 52 | 75 | 01 |
| 09.02 | | Jung René | 23 | 26 | 49 | 02 |
| 09.03 | | Gander Katharina | 23 | 26 | 49 | 03 |
| 09.04 | | Dürsteler-Severa Yvonne | 23 | 18 | 41 | 04 |
| 09.05 | | Lenggenhager Matthias | 23 | 26 | 49 | 05 |
| 09.06 | | Loosli Raffaella | 23 | 18 | 41 | 06 |
| 09.07 | | Dürsteler Karl Xaver | 23 | 14 | 37 | 07 |
| 09.08 | | Maiorano Rita | 23 | 10 | 33 | 08 |
| 09.09 | | Blum Dominik | 23 | 15 | 38 | 09 |
| 09.10 | | Neumeyer Maria | 23 | 13 | 36 | 10 |
| 09.11 | | Hegetschweiler Marc | 23 | 10 | 33 | 11 |
| 09.12 | | Peter Anja | 23 | 25 | 48 | 12 |
| 09.13 | | Schöchlin Peter | 23 | 9 | 32 | 13 |
| Total: Kandidatenstimmen | | | 299 | 262 | 561 | 91 |
| Zusatzstimmen | | | 0 | 0 | 0 | 92 |
| Parteistimmen | | | 299 | 262 | 561 | 93 |

Formular 2

KANDIDATEN- und PARTEISTIMMEN

Liste: 10 glp

Bez.: **Grünliberale (glp)**

| Wahlzettel | | | ZN |
|--------------|------------|-------|----|
| unveränderte | veränderte | Total | |
| 69 | 48 | 117 | 90 |

| K'Nr | *kumu- liert | Kandidaten | Stimmen | | | ZN |
|---------------------------------|-----------------|----------------------------|--------------|------------|-------|----|
| | | | unveränderte | veränderte | Total | |
| 10.01 | | Roth Luca Rosario | 69 | 80 | 149 | 01 |
| 10.02 | | Zeugin Michael | 69 | 68 | 137 | 02 |
| 10.03 | | Mayer Priscilla | 69 | 54 | 123 | 03 |
| 10.04 | | Zimmerli Franziska | 69 | 65 | 134 | 04 |
| 10.05 | | Brechbühl Bolliger Natalie | 69 | 42 | 111 | 05 |
| 10.06 | | Müller Heidi | 69 | 30 | 99 | 06 |
| 10.07 | | Bachmann Simon | 69 | 33 | 102 | 07 |
| 10.08 | | Pfenninger Daniel | 69 | 33 | 102 | 08 |
| 10.09 | | Stöckli Susanne | 69 | 31 | 100 | 09 |
| 10.10 | | Bortolin Anna | 69 | 26 | 95 | 10 |
| 10.11 | | Gütermann Andreas | 69 | 29 | 98 | 11 |
| 10.12 | | Neubert Luzius | 69 | 27 | 96 | 12 |
| 10.13 | | Mark Eveline Else | 69 | 17 | 86 | 13 |
| Total: Kandidatenstimmen | | | 897 | 535 | 1432 | 91 |
| Zusatzstimmen | | | 0 | 17 | 17 | 92 |
| Parteistimmen | | | 897 | 552 | 1449 | 93 |

Formular 4

PROTOKOLL

| | | |
|-----------------------------------------------|------|------|
| Stimmberechtigte Männer : | 3747 | |
| Stimmberechtigte Frauen : | 4457 | |
| Total Stimmberechtigte : | 8204 | (81) |
| Davon Auslandschweizer : | 0 | (75) |
| Eingegangene Wahlzettel : | 2933 | |
| -Davon ungültig eingelegt (ungestempelt) : | 211 | |
| Gültig eingelegte Wahlzettel : | 2722 | (82) |
| <i>In Abzug kommen:</i> | | |
| -Leere (gestempelte) Wahlzettel : | 0 | (83) |
| -Ungültige (gestempelte) Wahlzettel : | 1 | (84) |
| Es verbleiben als gültige Wahlzettel : | 2721 | (85) |
| Unveränderte Wahlzettel : | 1547 | (86) |
| Veränderte Wahlzettel mit Parteibezeichnung : | 1174 | (87) |
| Wahlzettel ohne Parteibezeichnung : | 0 | (88) |

Ergebnisse:

| Liste | Bezeichnung der Liste | Kandidaten- stimmen | Zusatz- stimmen | Partei- stimmen | ZN |
|---------------------------------------------------|-------------------------------------------|------------------------|--------------------|--------------------|----|
| 01 | Schweizerische Volkspartei (SVP) | 11043 | 80 | 11123 | 01 |
| 02 | Sozialdemokratische Partei (SP) | 6905 | 85 | 6990 | 02 |
| 03 | FDP Freisinnig-Demokratische Partei | 4423 | 80 | 4503 | 03 |
| 04 | GRÜNE | 4040 | 14 | 4054 | 04 |
| 05 | Christlichdemokratische Volkspartei (CVP) | 2909 | 69 | 2978 | 05 |
| 06 | Evangelische Volkspartei (EVP) | 2376 | 46 | 2422 | 06 |
| 07 | Eidgenössisch-Demokratische Union (EDU) | 735 | 4 | 739 | 07 |
| 08 | Schweizer Demokraten (SD) | 548 | 6 | 554 | 08 |
| 09 | AL - Alternative Liste/PdA | 561 | 0 | 561 | 09 |
| 10 | Grünliberale (glp) | 1432 | 17 | 1449 | 10 |
| Total | | 34972 | 401 | 35373 | 96 |
| Summe der Kandidaten-, Zusatz- und leeren Stimmen | | | | 35373 | 98 |

Bemerkungen - Allfällige Entscheide

Einsatz von technischen Hilfsmitteln bei der Auszählung: Es wurden keine technischen Hilfsmittel eingesetzt.

Die Richtigkeit dieses Protokolls bestätigen:

Stempel des Wahlbüros:

SekretärIn/SchreiberIn:

1. Mitglied:

PräsidentIn:

2. Mitglied:

Liste: 1 Schweizerische Volkspartei (SVP)

| | | Total | Liste 1 | Liste 2 | Liste 3 | Liste 4 | Liste 5 | Liste 6 | Liste 7 | Liste 8 | Liste 9 | Liste 10 |
|---|-----------------------|-------|---------|---------|---------|---------|---------|---------|---------|---------|---------|----------|
| 1 | 1 Manser Emil | 378 | 343 | 6 | 18 | 0 | 7 | 1 | 1 | 0 | 0 | 2 |
| 1 | 2 Isler René | 412 | 358 | 11 | 24 | 0 | 10 | 2 | 1 | 1 | 0 | 5 |
| 1 | 3 Rickli Natalie | 428 | 392 | 4 | 19 | 0 | 4 | 0 | 2 | 6 | 0 | 1 |
| 1 | 4 Senn Yves | 296 | 283 | 0 | 10 | 0 | 1 | 0 | 1 | 0 | 0 | 1 |
| 1 | 5 Oswald Daniel | 310 | 302 | 2 | 4 | 0 | 1 | 0 | 0 | 0 | 0 | 1 |
| 1 | 6 Strebel Angela | 211 | 206 | 1 | 1 | 0 | 2 | 0 | 0 | 1 | 0 | 0 |
| 1 | 7 Obrist Urs | 274 | 268 | 2 | 4 | 0 | 0 | 0 | 0 | 0 | 0 | 0 |
| 1 | 8 Staufer Ursula | 220 | 217 | 0 | 3 | 0 | 0 | 0 | 0 | 0 | 0 | 0 |
| 1 | 9 Schwinghammer Peter | 222 | 219 | 0 | 3 | 0 | 0 | 0 | 0 | 0 | 0 | 0 |
| 1 | 10 Meier Rudolf | 306 | 289 | 2 | 9 | 0 | 4 | 1 | 0 | 1 | 0 | 0 |
| 1 | 11 Keller Heinrich | 244 | 242 | 0 | 2 | 0 | 0 | 0 | 0 | 0 | 0 | 0 |
| 1 | 12 Steiner Werner | 242 | 238 | 0 | 3 | 1 | 0 | 0 | 0 | 0 | 0 | 0 |
| 1 | 13 Badertscher Werner | 285 | 274 | 2 | 6 | 0 | 1 | 2 | 0 | 0 | 0 | 0 |
| | Kandidatenstimmen | 3828 | 3631 | 30 | 106 | 1 | 30 | 6 | 5 | 9 | 0 | 10 |
| | Zusatzstimmen | 80 | 80 | 0 | 0 | 0 | 0 | 0 | 0 | 0 | 0 | 0 |
| | Total Stimmen | 3908 | 3711 | 30 | 106 | 1 | 30 | 6 | 5 | 9 | 0 | 10 |

Liste: 2 Sozialdemokratische Partei (SP)

| | | Total | Liste 1 | Liste 2 | Liste 3 | Liste 4 | Liste 5 | Liste 6 | Liste 7 | Liste 8 | Liste 9 | Liste 10 |
|---|--------------------------------|-------|---------|---------|---------|---------|---------|---------|---------|---------|---------|----------|
| 2 | 1 Serra Jorge | 343 | 4 | 278 | 6 | 33 | 5 | 5 | 0 | 2 | 5 | 5 |
| 2 | 2 Braunschweig-Lütolf Ursula | 284 | 1 | 251 | 2 | 18 | 7 | 1 | 0 | 0 | 0 | 4 |
| 2 | 3 Krebs Cécile Jacqueline | 316 | 7 | 281 | 3 | 13 | 6 | 2 | 0 | 0 | 0 | 4 |
| 2 | 4 Strahm Hedwig (Hedi) | 338 | 3 | 292 | 7 | 30 | 3 | 2 | 0 | 0 | 0 | 1 |
| 2 | 5 Yesilöz Yusuf | 299 | 2 | 248 | 6 | 24 | 0 | 4 | 0 | 0 | 11 | 4 |
| 2 | 6 Meyer Mattea | 236 | 0 | 218 | 2 | 8 | 0 | 0 | 0 | 0 | 4 | 4 |
| 2 | 7 Galladé Nicolas | 304 | 2 | 271 | 4 | 12 | 3 | 5 | 0 | 0 | 2 | 5 |
| 2 | 8 Erzinger Frei Bettina | 214 | 1 | 204 | 1 | 2 | 2 | 2 | 0 | 0 | 1 | 1 |
| 2 | 9 Garzotto Andreas | 202 | 1 | 196 | 1 | 4 | 0 | 0 | 0 | 0 | 0 | 0 |
| 2 | 10 Ott Marianne | 340 | 6 | 277 | 7 | 27 | 7 | 3 | 0 | 0 | 2 | 11 |
| 2 | 11 Würigler Hans Ulrich (Jack) | 199 | 0 | 188 | 2 | 1 | 2 | 1 | 0 | 2 | 0 | 3 |
| 2 | 12 Benz-Meier Christa | 164 | 1 | 156 | 0 | 5 | 1 | 0 | 0 | 0 | 1 | 0 |
| 2 | 13 Wirth Roland | 169 | 0 | 165 | 2 | 0 | 2 | 0 | 0 | 0 | 0 | 0 |
| | Kandidatenstimmen | 3408 | 28 | 3025 | 43 | 177 | 38 | 25 | 0 | 4 | 26 | 42 |
| | Zusatzstimmen | 85 | 0 | 85 | 0 | 0 | 0 | 0 | 0 | 0 | 0 | 0 |
| | Total Stimmen | 3493 | 28 | 3110 | 43 | 177 | 38 | 25 | 0 | 4 | 26 | 42 |

Liste: 3 FDP Freisinnig-Demokratische Partei

| | | Total | Liste 1 | Liste 2 | Liste 3 | Liste 4 | Liste 5 | Liste 6 | Liste 7 | Liste 8 | Liste 9 | Liste 10 |
|---|-----------------------------------|-------|---------|---------|---------|---------|---------|---------|---------|---------|---------|----------|
| 3 | 1 Kläy Dieter | 320 | 53 | 6 | 239 | 1 | 17 | 1 | 0 | 0 | 0 | 3 |
| 3 | 2 Denzler Oskar | 282 | 40 | 10 | 199 | 5 | 11 | 10 | 2 | 0 | 0 | 5 |
| 3 | 3 Fritschi Stefan | 242 | 12 | 7 | 203 | 5 | 4 | 6 | 0 | 0 | 0 | 5 |
| 3 | 4 Künsch Ursula | 186 | 12 | 0 | 157 | 4 | 3 | 7 | 0 | 0 | 0 | 3 |
| 3 | 5 Meier-Camenisch Annina | 177 | 5 | 7 | 158 | 1 | 4 | 1 | 0 | 0 | 0 | 1 |
| 3 | 6 Rütimann Peter | 161 | 9 | 4 | 145 | 1 | 2 | 0 | 0 | 0 | 0 | 0 |
| 3 | 7 Ricklin Fabian | 106 | 2 | 5 | 89 | 0 | 2 | 1 | 0 | 0 | 1 | 6 |
| 3 | 8 Kramer Lukas | 144 | 6 | 4 | 128 | 0 | 5 | 0 | 0 | 0 | 0 | 1 |
| 3 | 9 Wenger Markus | 128 | 0 | 0 | 127 | 0 | 0 | 0 | 0 | 0 | 0 | 1 |
| 3 | 10 Schläpfer-Schweizer Beatrix (B | 113 | 1 | 2 | 107 | 2 | 1 | 0 | 0 | 0 | 0 | 0 |
| 3 | 11 Rubin Stefan | 134 | 3 | 0 | 123 | 1 | 3 | 3 | 0 | 0 | 0 | 1 |
| 3 | 12 Anderes Daniel | 105 | 3 | 0 | 98 | 0 | 4 | 0 | 0 | 0 | 0 | 0 |
| 3 | 13 Strässler Beat | 115 | 1 | 2 | 109 | 0 | 3 | 0 | 0 | 0 | 0 | 0 |
| | Kandidatenstimmen | 2213 | 147 | 47 | 1882 | 20 | 59 | 29 | 2 | 0 | 1 | 26 |
| | Zusatzstimmen | 80 | 0 | 0 | 80 | 0 | 0 | 0 | 0 | 0 | 0 | 0 |
| | Total Stimmen | 2293 | 147 | 47 | 1962 | 20 | 59 | 29 | 2 | 0 | 1 | 26 |

Liste: 4 GRÜNE

| | Total | Liste 1 | Liste 2 | Liste 3 | Liste 4 | Liste 5 | Liste 6 | Liste 7 | Liste 8 | Liste 9 | Liste 10 |
|------------------------------|-------|---------|---------|---------|---------|---------|---------|---------|---------|---------|----------|
| 4 1 Hübscher Lilith Claudia | 298 | 2 | 91 | 6 | 162 | 9 | 10 | 0 | 0 | 9 | 9 |
| 4 2 Geilinger Martin | 221 | 4 | 47 | 3 | 147 | 3 | 2 | 0 | 1 | 5 | 9 |
| 4 3 Leimann Aline | 127 | 1 | 14 | 1 | 104 | 4 | 0 | 0 | 1 | 1 | 1 |
| 4 4 Stöckli Michael | 129 | 1 | 21 | 3 | 87 | 1 | 3 | 0 | 2 | 3 | 8 |
| 4 5 Huber Anne-Louise | 136 | 0 | 16 | 1 | 114 | 1 | 1 | 0 | 0 | 2 | 1 |
| 4 6 Altwegg Jürg | 101 | 0 | 3 | 0 | 94 | 0 | 0 | 3 | 0 | 0 | 1 |
| 4 7 O'Brien Silva | 105 | 0 | 8 | 0 | 93 | 1 | 0 | 0 | 0 | 1 | 2 |
| 4 8 Stamm Peter | 130 | 4 | 8 | 2 | 113 | 0 | 1 | 0 | 0 | 1 | 1 |
| 4 9 Bänziger Marlise | 161 | 3 | 16 | 1 | 129 | 4 | 2 | 0 | 0 | 1 | 5 |
| 4 10 Stauber Fehlmann Martin | 89 | 0 | 3 | 0 | 84 | 1 | 0 | 0 | 0 | 0 | 1 |
| 4 11 Dohrmann Zeier Susanne | 123 | 0 | 14 | 0 | 96 | 1 | 8 | 0 | 0 | 3 | 1 |
| 4 12 Tender Chimie | 71 | 0 | 1 | 0 | 69 | 1 | 0 | 0 | 0 | 0 | 0 |
| 4 13 Ramsauer Adrian | 87 | 3 | 12 | 0 | 66 | 0 | 3 | 0 | 0 | 0 | 3 |
| Kandidatenstimmen | 1778 | 18 | 254 | 17 | 1358 | 26 | 30 | 3 | 4 | 26 | 42 |
| Zusatzstimmen | 14 | 0 | 0 | 0 | 14 | 0 | 0 | 0 | 0 | 0 | 0 |
| Total Stimmen | 1792 | 18 | 254 | 17 | 1372 | 26 | 30 | 3 | 4 | 26 | 42 |

Liste: 5 Christlichdemokratische Volkspartei (CVP)

| | | Total | Liste 1 | Liste 2 | Liste 3 | Liste 4 | Liste 5 | Liste 6 | Liste 7 | Liste 8 | Liste 9 | Liste 10 |
|---|--------------------------------|-------|---------|---------|---------|---------|---------|---------|---------|---------|---------|----------|
| 5 | 1 Germann Willy | 195 | 15 | 18 | 15 | 21 | 109 | 12 | 0 | 0 | 0 | 5 |
| 5 | 2 Joelson-Strohbach Margarethe | 104 | 3 | 5 | 8 | 2 | 84 | 0 | 0 | 0 | 0 | 2 |
| 5 | 3 Bienz-Meier Gabriela (Gabi) | 113 | 1 | 4 | 5 | 1 | 97 | 3 | 0 | 0 | 0 | 2 |
| 5 | 4 Kuster Anwander Iris | 113 | 5 | 2 | 7 | 2 | 90 | 5 | 0 | 0 | 0 | 2 |
| 5 | 5 Baumberger Matthias | 112 | 1 | 5 | 12 | 0 | 90 | 3 | 0 | 1 | 0 | 0 |
| 5 | 6 Schürmann Fabienne | 83 | 2 | 6 | 1 | 0 | 69 | 0 | 0 | 1 | 1 | 3 |
| 5 | 7 Schurter Werner | 111 | 3 | 1 | 3 | 4 | 96 | 2 | 0 | 0 | 0 | 2 |
| 5 | 8 Brand Klaus | 85 | 12 | 0 | 3 | 0 | 68 | 2 | 0 | 0 | 0 | 0 |
| 5 | 9 Zoller Schepers Regula | 83 | 0 | 6 | 1 | 0 | 75 | 1 | 0 | 0 | 0 | 0 |
| 5 | 10 Rein Harald | 102 | 1 | 8 | 1 | 0 | 91 | 1 | 0 | 0 | 0 | 0 |
| 5 | 11 Dialer Philipp | 58 | 2 | 2 | 3 | 0 | 50 | 0 | 1 | 0 | 0 | 0 |
| 5 | 12 Jenzer Maria | 64 | 0 | 3 | 1 | 4 | 56 | 0 | 0 | 0 | 0 | 0 |
| 5 | 13 Furrer Michael | 48 | 0 | 0 | 1 | 0 | 47 | 0 | 0 | 0 | 0 | 0 |
| | Kandidatenstimmen | 1271 | 45 | 60 | 61 | 34 | 1022 | 29 | 1 | 2 | 1 | 16 |
| | Zusatzstimmen | 69 | 0 | 0 | 0 | 0 | 69 | 0 | 0 | 0 | 0 | 0 |
| | Total Stimmen | 1340 | 45 | 60 | 61 | 34 | 1091 | 29 | 1 | 2 | 1 | 16 |

Liste: 6 Evangelische Volkspartei (EVP)

| | Total | Liste 1 | Liste 2 | Liste 3 | Liste 4 | Liste 5 | Liste 6 | Liste 7 | Liste 8 | Liste 9 | Liste 10 |
|-----------------------------|-------|---------|---------|---------|---------|---------|---------|---------|---------|---------|----------|
| 6 1 Fahrni Hans | 177 | 11 | 21 | 8 | 8 | 13 | 106 | 4 | 0 | 0 | 6 |
| 6 2 Kleiber Ruth | 147 | 6 | 16 | 14 | 7 | 4 | 97 | 2 | 0 | 1 | 0 |
| 6 3 Schoch Jürg | 105 | 1 | 1 | 4 | 4 | 4 | 87 | 2 | 0 | 0 | 2 |
| 6 4 Wachter Katharina | 106 | 2 | 5 | 1 | 6 | 4 | 87 | 0 | 0 | 1 | 0 |
| 6 5 Fischer Urs | 74 | 2 | 2 | 0 | 0 | 4 | 63 | 2 | 0 | 0 | 1 |
| 6 6 Bolleter Seitz Sarah | 84 | 3 | 5 | 2 | 6 | 1 | 67 | 0 | 0 | 0 | 0 |
| 6 7 Läderach Markus | 67 | 0 | 0 | 1 | 0 | 0 | 64 | 1 | 0 | 0 | 1 |
| 6 8 Banholzer Lilian | 70 | 1 | 2 | 1 | 0 | 0 | 65 | 0 | 0 | 0 | 1 |
| 6 9 Gugger Niklaus (Nik) | 167 | 19 | 22 | 8 | 11 | 8 | 78 | 7 | 2 | 1 | 11 |
| 6 10 Martinelli Ursula | 59 | 1 | 1 | 0 | 1 | 1 | 55 | 0 | 0 | 0 | 0 |
| 6 11 Weibel Rolf | 38 | 0 | 0 | 0 | 0 | 0 | 38 | 0 | 0 | 0 | 0 |
| 6 12 Günthard Fitze Barbara | 85 | 3 | 9 | 1 | 5 | 2 | 61 | 0 | 0 | 1 | 3 |
| 6 13 Zuber Max | 53 | 0 | 1 | 0 | 0 | 0 | 51 | 0 | 0 | 0 | 1 |
| Kandidatenstimmen | 1232 | 49 | 85 | 40 | 48 | 41 | 919 | 18 | 2 | 4 | 26 |
| Zusatzstimmen | 46 | 0 | 0 | 0 | 0 | 0 | 46 | 0 | 0 | 0 | 0 |
| Total Stimmen | 1278 | 49 | 85 | 40 | 48 | 41 | 965 | 18 | 2 | 4 | 26 |

Liste: 7 Eidgenössisch-Demokratische Union (EDU)

| | Total | Liste 1 | Liste 2 | Liste 3 | Liste 4 | Liste 5 | Liste 6 | Liste 7 | Liste 8 | Liste 9 | Liste 10 |
|---------------------------|-------|---------|---------|---------|---------|---------|---------|---------|---------|---------|----------|
| 7 1 Ziegler Philip | 31 | 7 | 0 | 0 | 0 | 0 | 3 | 20 | 1 | 0 | 0 |
| 7 2 Dähler Zeno | 18 | 0 | 0 | 0 | 0 | 1 | 6 | 11 | 0 | 0 | 0 |
| 7 3 Baur Hermann | 28 | 2 | 1 | 0 | 0 | 1 | 4 | 20 | 0 | 0 | 0 |
| 7 4 Schiesser-Gut Claudia | 12 | 0 | 0 | 0 | 1 | 0 | 0 | 11 | 0 | 0 | 0 |
| 7 5 Pandiani-Wipf Paul | 15 | 0 | 0 | 0 | 0 | 0 | 0 | 15 | 0 | 0 | 0 |
| 7 6 Marchal Robert | 18 | 0 | 1 | 0 | 0 | 0 | 1 | 15 | 1 | 0 | 0 |
| 7 7 Haueter Ursula | 14 | 0 | 0 | 0 | 0 | 0 | 1 | 13 | 0 | 0 | 0 |
| 7 8 Lüthi Rudolf | 18 | 0 | 0 | 0 | 0 | 0 | 1 | 17 | 0 | 0 | 0 |
| 7 9 Haueter David | 16 | 0 | 0 | 0 | 0 | 0 | 0 | 16 | 0 | 0 | 0 |
| 7 10 Lüthi Verena | 10 | 0 | 0 | 0 | 0 | 0 | 1 | 9 | 0 | 0 | 0 |
| 7 11 Vergili Sabo | 8 | 0 | 0 | 0 | 0 | 0 | 0 | 8 | 0 | 0 | 0 |
| 7 12 Iseli Herbert | 14 | 4 | 0 | 0 | 0 | 0 | 3 | 7 | 0 | 0 | 0 |
| Kandidatenstimmen | 202 | 13 | 2 | 0 | 1 | 2 | 20 | 162 | 2 | 0 | 0 |
| Zusatzstimmen | 4 | 0 | 0 | 0 | 0 | 0 | 0 | 4 | 0 | 0 | 0 |
| Total Stimmen | 206 | 13 | 2 | 0 | 1 | 2 | 20 | 166 | 2 | 0 | 0 |

Liste: 8 Schweizer Demokraten (SD)

| | | Total | Liste 1 | Liste 2 | Liste 3 | Liste 4 | Liste 5 | Liste 6 | Liste 7 | Liste 8 | Liste 9 | Liste 10 |
|---|---------------------|-------|---------|---------|---------|---------|---------|---------|---------|---------|---------|----------|
| 8 | 1 Schwengeler René | 32 | 9 | 0 | 5 | 0 | 0 | 0 | 0 | 18 | 0 | 0 |
| 8 | 2 Stutz Marcel | 27 | 6 | 2 | 1 | 0 | 0 | 0 | 0 | 18 | 0 | 0 |
| 8 | 3 Gehrig Marc | 22 | 5 | 0 | 0 | 0 | 0 | 0 | 0 | 17 | 0 | 0 |
| 8 | 4 Schwendimann Kurt | 18 | 2 | 0 | 0 | 0 | 0 | 0 | 0 | 16 | 0 | 0 |
| 8 | 5 Gugger Leo | 12 | 0 | 0 | 0 | 0 | 0 | 0 | 0 | 12 | 0 | 0 |
| 8 | 6 Krebsler Fritz | 13 | 0 | 0 | 0 | 0 | 0 | 1 | 0 | 12 | 0 | 0 |
| 8 | 7 Gloor Bruno | 8 | 2 | 0 | 0 | 0 | 0 | 0 | 0 | 6 | 0 | 0 |
| | Kandidatenstimmen | 132 | 24 | 2 | 6 | 0 | 0 | 1 | 0 | 99 | 0 | 0 |
| | Zusatzstimmen | 6 | 0 | 0 | 0 | 0 | 0 | 0 | 0 | 6 | 0 | 0 |
| | Total Stimmen | 138 | 24 | 2 | 6 | 0 | 0 | 1 | 0 | 105 | 0 | 0 |

Liste: 9 AL - Alternative Liste/PdA

| | Total | Liste 1 | Liste 2 | Liste 3 | Liste 4 | Liste 5 | Liste 6 | Liste 7 | Liste 8 | Liste 9 | Liste 10 |
|-----------------------------|-------|---------|---------|---------|---------|---------|---------|---------|---------|---------|----------|
| 9 1 Berger David | 52 | 1 | 13 | 2 | 12 | 1 | 1 | 0 | 0 | 20 | 2 |
| 9 2 Jung René | 26 | 0 | 3 | 0 | 4 | 0 | 2 | 0 | 0 | 17 | 0 |
| 9 3 Gander Katharina | 26 | 0 | 8 | 0 | 1 | 0 | 0 | 0 | 0 | 17 | 0 |
| 9 4 Dürsteler-Severa Yvonne | 18 | 1 | 1 | 0 | 0 | 0 | 0 | 0 | 0 | 14 | 2 |
| 9 5 Lenggenhager Matthias | 26 | 0 | 1 | 0 | 8 | 0 | 0 | 0 | 0 | 16 | 1 |
| 9 6 Loosli Raffaella | 18 | 0 | 0 | 0 | 1 | 1 | 0 | 0 | 0 | 16 | 0 |
| 9 7 Dürsteler Karl Xaver | 14 | 0 | 0 | 0 | 1 | 0 | 0 | 0 | 0 | 13 | 0 |
| 9 8 Maiorano Rita | 10 | 0 | 0 | 0 | 1 | 0 | 0 | 0 | 0 | 9 | 0 |
| 9 9 Blum Dominik | 15 | 0 | 1 | 0 | 0 | 0 | 1 | 0 | 0 | 13 | 0 |
| 9 10 Neumeyer Maria | 13 | 0 | 0 | 0 | 2 | 0 | 0 | 0 | 0 | 11 | 0 |
| 9 11 Hegetschweiler Marc | 10 | 0 | 0 | 0 | 0 | 0 | 0 | 0 | 0 | 10 | 0 |
| 9 12 Peter Anja | 25 | 2 | 7 | 1 | 4 | 0 | 1 | 0 | 0 | 10 | 0 |
| 9 13 Schöchlin Peter | 9 | 0 | 3 | 1 | 1 | 1 | 0 | 0 | 0 | 3 | 0 |
| Kandidatenstimmen | 262 | 4 | 37 | 4 | 35 | 3 | 5 | 0 | 0 | 169 | 5 |
| Zusatzstimmen | 0 | 0 | 0 | 0 | 0 | 0 | 0 | 0 | 0 | 0 | 0 |
| Total Stimmen | 262 | 4 | 37 | 4 | 35 | 3 | 5 | 0 | 0 | 169 | 5 |





Liste: 10 Grünliberale (glp)

| | | Total | Liste 1 | Liste 2 | Liste 3 | Liste 4 | Liste 5 | Liste 6 | Liste 7 | Liste 8 | Liste 9 | Liste 10 |
|----|------------------------------|-------|---------|---------|---------|---------|---------|---------|---------|---------|---------|----------|
| 10 | 1 Roth Luca Rosario | 80 | 1 | 9 | 3 | 11 | 4 | 2 | 0 | 0 | 1 | 49 |
| 10 | 2 Zeugin Michael | 68 | 2 | 10 | 2 | 2 | 1 | 2 | 0 | 0 | 2 | 47 |
| 10 | 3 Mayer Priscilla | 54 | 0 | 3 | 0 | 5 | 1 | 3 | 0 | 0 | 1 | 41 |
| 10 | 4 Zimmerli Franziska | 65 | 1 | 3 | 0 | 5 | 3 | 1 | 0 | 0 | 1 | 51 |
| 10 | 5 Brechbühl Bolliger Natalie | 42 | 0 | 1 | 0 | 1 | 1 | 0 | 0 | 0 | 0 | 39 |
| 10 | 6 Müller Heidi | 30 | 0 | 0 | 1 | 0 | 0 | 0 | 0 | 0 | 0 | 29 |
| 10 | 7 Bachmann Simon | 33 | 0 | 0 | 0 | 0 | 0 | 0 | 0 | 0 | 0 | 33 |
| 10 | 8 Pfenninger Daniel | 33 | 0 | 0 | 1 | 0 | 0 | 0 | 0 | 0 | 0 | 32 |
| 10 | 9 Stöckli Susanne | 31 | 0 | 0 | 0 | 0 | 0 | 0 | 0 | 1 | 1 | 29 |
| 10 | 10 Bortolin Anna | 26 | 0 | 0 | 0 | 0 | 0 | 0 | 0 | 1 | 0 | 25 |
| 10 | 11 Gütermann Andreas | 29 | 0 | 0 | 1 | 2 | 0 | 0 | 0 | 0 | 0 | 26 |
| 10 | 12 Neubert Luzius | 27 | 0 | 0 | 2 | 2 | 0 | 0 | 0 | 0 | 1 | 22 |
| 10 | 13 Mark Eveline Else | 17 | 0 | 0 | 0 | 0 | 0 | 0 | 0 | 0 | 0 | 17 |
| | Kandidatenstimmen | 535 | 4 | 26 | 10 | 28 | 10 | 8 | 0 | 2 | 7 | 440 |
| | Zusatzstimmen | 17 | 0 | 0 | 0 | 0 | 0 | 0 | 0 | 0 | 0 | 17 |
| | Total Stimmen | 552 | 4 | 26 | 10 | 28 | 10 | 8 | 0 | 2 | 7 | 457 |

Kantonsratswahlen

15. April 2007

Stadtkreis Mattenbach

| | | |
|-------------------------------------------------------------------------------------|---------------------------------------------------|------------|
|  | Wahlzettelrapport (Formular 1) | 177 |
|  | Kandidaten- und Parteistimmen (Formular 2) | 178 |
|  | Protokoll (Formular 4) | 188 |
|  | Stimmenherkunft (Formular 3b) | 189 |

Formular 1

WAHLZETTELRAPPORT

| | |
|--------------------------------------------|-------------|
| Stimmberechtigte : | 6846 |
| Eingegangene Wahlzettel : | 2640 |
| -Davon ungültig eingelegt (ungestempelt) : | 295 |
| Gültig eingelegte Wahlzettel : | 2345 |
| <i>In Abzug kommen:</i> | |
| -Leere (gestempelte) Wahlzettel : | 0 |
| -Ungültige (gestempelte) Wahlzettel : | 2 |
| Es verbleiben als gültige Wahlzettel : | <u>2343</u> |

Gliederung der gültigen Wahlzettel:

| Liste | Bezeichnung der Liste | unveränderte Wahlzettel | veränderte Wahlzettel | Total gültige Wahlzettel |
|---------------|-------------------------------------------|----------------------------|--------------------------|-----------------------------|
| 01 | Schweizerische Volkspartei (SVP) | 394 | 177 | 571 |
| 02 | Sozialdemokratische Partei (SP) | 314 | 242 | 556 |
| 03 | FDP Freisinnig-Demokratische Partei | 117 | 132 | 249 |
| 04 | GRÜNE | 143 | 163 | 306 |
| 05 | Christlichdemokratische Volkspartei (CVP) | 144 | 108 | 252 |
| 06 | Evangelische Volkspartei (EVP) | 81 | 68 | 149 |
| 07 | Eidgenössisch-Demokratische Union (EDU) | 53 | 20 | 73 |
| 08 | Schweizer Demokraten (SD) | 26 | 4 | 30 |
| 09 | AL - Alternative Liste/PdA | 28 | 18 | 46 |
| 10 | Grünliberale (glp) | 63 | 48 | 111 |
| Total: | | 1363 | 980 | 2343 |

Seite 177 von 198

Bemerkungen - Allfällige Entscheide

| | |
|-----------------------------------------|----------------------------------------------------------------------------------------------------------------------------------|
| <p>Die Richtigkeit bestätigen:</p> | |
| <p>Stempel des Wahlbüros:</p> | <p><i>SekretärIn/SchreiberIn:</i></p> <p>-----</p> <p><i>1.Mitglied:</i></p> <p>-----</p> <p><i>2.Mitglied:</i></p> <p>-----</p> |
| <p><i>PräsidentIn:</i></p> <p>-----</p> | |

Formular 2

KANDIDATEN- und PARTEISTIMMEN

Liste: 01 SVP

Bez.: Schweizerische Volkspartei (SVP)

| Wahlzettel | | | ZN |
|--------------|------------|-------|----|
| unveränderte | veränderte | Total | |
| 394 | 177 | 571 | 90 |

| K'Nr | *kumu- liert | Kandidaten | Stimmen | | | ZN |
|---------------------------------|-----------------|---------------------|--------------|------------|-------|----|
| | | | unveränderte | veränderte | Total | |
| 01.01 | | Manser Emil | 394 | 228 | 622 | 01 |
| 01.02 | | Isler René | 394 | 267 | 661 | 02 |
| 01.03 | | Rickli Natalie | 394 | 225 | 619 | 03 |
| 01.04 | | Senn Yves | 394 | 144 | 538 | 04 |
| 01.05 | | Oswald Daniel | 394 | 162 | 556 | 05 |
| 01.06 | | Strebel Angela | 394 | 117 | 511 | 06 |
| 01.07 | | Obrist Urs | 394 | 153 | 547 | 07 |
| 01.08 | | Staufer Ursula | 394 | 127 | 521 | 08 |
| 01.09 | | Schwinghammer Peter | 394 | 133 | 527 | 09 |
| 01.10 | | Meier Rudolf | 394 | 146 | 540 | 10 |
| 01.11 | | Keller Heinrich | 394 | 141 | 535 | 11 |
| 01.12 | | Steiner Werner | 394 | 142 | 536 | 12 |
| 01.13 | | Badertscher Werner | 394 | 149 | 543 | 13 |
| Total: Kandidatenstimmen | | | 5122 | 2134 | 7256 | 91 |
| Zusatzstimmen | | | 0 | 40 | 40 | 92 |
| Parteistimmen | | | 5122 | 2174 | 7296 | 93 |

Formular 2

KANDIDATEN- und PARTEISTIMMEN

Liste: 02 SP

Bez.: Sozialdemokratische Partei (SP)

| Wahlzettel | | | ZN |
|--------------|------------|-------|----|
| unveränderte | veränderte | Total | |
| 314 | 242 | 556 | 90 |

| K'Nr | *kumu- liert | Kandidaten | Stimmen | | | ZN |
|---------------------------------|-----------------|----------------------------|--------------|------------|-------|----|
| | | | unveränderte | veränderte | Total | |
| 02.01 | | Serra Jorge | 314 | 378 | 692 | 01 |
| 02.02 | | Braunschweig-Lütolf Ursula | 314 | 291 | 605 | 02 |
| 02.03 | | Krebs Cécile Jacqueline | 314 | 280 | 594 | 03 |
| 02.04 | | Strahm Hedwig (Hedi) | 314 | 290 | 604 | 04 |
| 02.05 | | Yesilöz Yusuf | 314 | 289 | 603 | 05 |
| 02.06 | | Meyer Mattea | 314 | 166 | 480 | 06 |
| 02.07 | | Galladé Nicolas | 314 | 302 | 616 | 07 |
| 02.08 | | Erzinger Frei Bettina | 314 | 155 | 469 | 08 |
| 02.09 | | Garzotto Andreas | 314 | 162 | 476 | 09 |
| 02.10 | | Ott Marianne | 314 | 224 | 538 | 10 |
| 02.11 | | Würgler Hans Ulrich (Jack) | 314 | 186 | 500 | 11 |
| 02.12 | | Benz-Meier Christa | 314 | 128 | 442 | 12 |
| 02.13 | | Wirth Roland | 314 | 143 | 457 | 13 |
| Total: Kandidatenstimmen | | | 4082 | 2994 | 7076 | 91 |
| Zusatzstimmen | | | 0 | 81 | 81 | 92 |
| Parteistimmen | | | 4082 | 3075 | 7157 | 93 |

Formular 2

KANDIDATEN- und PARTEISTIMMEN

Liste: 03 FDP

Bez.: FDP Freisinnig-Demokratische Partei

| Wahlzettel | | | ZN |
|--------------|------------|-------|----|
| unveränderte | veränderte | Total | |
| 117 | 132 | 249 | 90 |

| K'Nr | *kumu- liert | Kandidaten | Stimmen | | | ZN |
|---------------------------------|-----------------|-----------------------------------|--------------|------------|-------|----|
| | | | unveränderte | veränderte | Total | |
| 03.01 | | Kläy Dieter | 117 | 239 | 356 | 01 |
| 03.02 | | Denzler Oskar | 117 | 267 | 384 | 02 |
| 03.03 | | Fritschi Stefan | 117 | 186 | 303 | 03 |
| 03.04 | | Künsch Ursula | 117 | 132 | 249 | 04 |
| 03.05 | | Meier-Camenisch Annina | 117 | 140 | 257 | 05 |
| 03.06 | | Rütimann Peter | 117 | 113 | 230 | 06 |
| 03.07 | | Ricklin Fabian | 117 | 83 | 200 | 07 |
| 03.08 | | Kramer Lukas | 117 | 100 | 217 | 08 |
| 03.09 | | Wenger Markus | 117 | 97 | 214 | 09 |
| 03.10 | | Schläpfer-Schweizer Beatrix (Bea) | 117 | 82 | 199 | 10 |
| 03.11 | | Rubin Stefan | 117 | 102 | 219 | 11 |
| 03.12 | | Anderes Daniel | 117 | 66 | 183 | 12 |
| 03.13 | | Strässler Beat | 117 | 69 | 186 | 13 |
| Total: Kandidatenstimmen | | | 1521 | 1676 | 3197 | 91 |
| Zusatzstimmen | | | 0 | 64 | 64 | 92 |
| Parteistimmen | | | 1521 | 1740 | 3261 | 93 |

Formular 2

KANDIDATEN- und PARTEISTIMMEN

Liste: 04 GRÜNE
Bez.: GRÜNE

| Wahlzettel | | | ZN |
|--------------|------------|-------|----|
| unveränderte | veränderte | Total | |
| 143 | 163 | 306 | 90 |

| K'Nr | *kumu- liert | Kandidaten | Stimmen | | | ZN |
|---------------------------------|-----------------|-------------------------|--------------|------------|-------|----|
| | | | unveränderte | veränderte | Total | |
| 04.01 | | Hübscher Lilith Claudia | 143 | 341 | 484 | 01 |
| 04.02 | | Geilinger Martin | 143 | 232 | 375 | 02 |
| 04.03 | | Leimann Aline | 143 | 156 | 299 | 03 |
| 04.04 | | Stöckli Michael | 143 | 130 | 273 | 04 |
| 04.05 | | Huber Anne-Louise | 143 | 149 | 292 | 05 |
| 04.06 | | Altwegg Jürg | 143 | 115 | 258 | 06 |
| 04.07 | | O'Brien Silva | 143 | 115 | 258 | 07 |
| 04.08 | | Stamm Peter | 143 | 165 | 308 | 08 |
| 04.09 | | Bänziger Marlise | 143 | 163 | 306 | 09 |
| 04.10 | | Stauber Fehlmann Martin | 143 | 120 | 263 | 10 |
| 04.11 | | Dohrmann Zeier Susanne | 143 | 119 | 262 | 11 |
| 04.12 | | Tender Chimie | 143 | 81 | 224 | 12 |
| 04.13 | | Ramsauer Adrian | 143 | 114 | 257 | 13 |
| Total: Kandidatenstimmen | | | 1859 | 2000 | 3859 | 91 |
| Zusatzstimmen | | | 0 | 89 | 89 | 92 |
| Parteistimmen | | | 1859 | 2089 | 3948 | 93 |

Formular 2

KANDIDATEN- und PARTEISTIMMEN

Liste: 05 CVP

Bez.: **Christlichdemokratische Volkspartei (CVP)**

| Wahlzettel | | | ZN |
|--------------|------------|-------|----|
| unveränderte | veränderte | Total | |
| 144 | 108 | 252 | 90 |

| K'Nr | *kumu- liert | Kandidaten | Stimmen | | | ZN |
|---------------------------------|-----------------|----------------------------------------|--------------|------------|-------|----|
| | | | unveränderte | veränderte | Total | |
| 05.01 | | Germann Willy | 144 | 262 | 406 | 01 |
| 05.02 | | Joelson-Strohbach Margarethe (Margrit) | 144 | 111 | 255 | 02 |
| 05.03 | | Bienz-Meier Gabriela (Gabi) | 144 | 139 | 283 | 03 |
| 05.04 | | Kuster Anwander Iris | 144 | 131 | 275 | 04 |
| 05.05 | | Baumberger Matthias | 144 | 112 | 256 | 05 |
| 05.06 | | Schürmann Fabienne | 144 | 69 | 213 | 06 |
| 05.07 | | Schurter Werner | 144 | 120 | 264 | 07 |
| 05.08 | | Brand Klaus | 144 | 96 | 240 | 08 |
| 05.09 | | Zoller Schepers Regula | 144 | 91 | 235 | 09 |
| 05.10 | | Rein Harald | 144 | 85 | 229 | 10 |
| 05.11 | | Dialer Philipp | 144 | 67 | 211 | 11 |
| 05.12 | | Jenzer Maria | 144 | 78 | 222 | 12 |
| 05.13 | | Furrer Michael | 144 | 63 | 207 | 13 |
| Total: Kandidatenstimmen | | | 1872 | 1424 | 3296 | 91 |
| Zusatzstimmen | | | 0 | 44 | 44 | 92 |
| Parteistimmen | | | 1872 | 1468 | 3340 | 93 |

Formular 2

KANDIDATEN- und PARTEISTIMMEN

Liste: 06 EVP

Bez.: **Evangelische Volkspartei (EVP)**

| Wahlzettel | | | ZN |
|--------------|------------|-------|----|
| unveränderte | veränderte | Total | |
| 81 | 68 | 149 | 90 |

| K'Nr | *kumu- liert | Kandidaten | Stimmen | | | ZN |
|---------------------------------|-----------------|------------------------|--------------|------------|-------|----|
| | | | unveränderte | veränderte | Total | |
| 06.01 | | Fahrni Hans | 81 | 219 | 300 | 01 |
| 06.02 | | Kleiber Ruth | 81 | 115 | 196 | 02 |
| 06.03 | | Schoch Jürg | 81 | 98 | 179 | 03 |
| 06.04 | | Wachter Katharina | 81 | 70 | 151 | 04 |
| 06.05 | | Fischer Urs | 81 | 48 | 129 | 05 |
| 06.06 | | Bolleter Seitz Sarah | 81 | 64 | 145 | 06 |
| 06.07 | | Läderach Markus | 81 | 48 | 129 | 07 |
| 06.08 | | Banholzer Lilian | 81 | 49 | 130 | 08 |
| 06.09 | | Gugger Niklaus (Nik) | 81 | 85 | 166 | 09 |
| 06.10 | | Martinelli Ursula | 81 | 52 | 133 | 10 |
| 06.11 | | Weibel Rolf | 81 | 32 | 113 | 11 |
| 06.12 | | Günthard Fitze Barbara | 81 | 54 | 135 | 12 |
| 06.13 | | Zuber Max | 81 | 39 | 120 | 13 |
| Total: Kandidatenstimmen | | | 1053 | 973 | 2026 | 91 |
| Zusatzstimmen | | | 0 | 15 | 15 | 92 |
| Parteistimmen | | | 1053 | 988 | 2041 | 93 |

Formular 2

KANDIDATEN- und PARTEISTIMMEN

Liste: 07 EDU

Bez.: **Eidgenössisch-Demokratische Union (EDU)**

| Wahlzettel | | | ZN |
|--------------|------------|-------|----|
| unveränderte | veränderte | Total | |
| 53 | 20 | 73 | 90 |

| K'Nr | *kumu- liert | Kandidaten | Stimmen | | | ZN |
|---------------------------------|-----------------|-----------------------|--------------|------------|-------|----|
| | | | unveränderte | veränderte | Total | |
| 07.01 | * | Ziegler Philip | 106 | 41 | 147 | 01 |
| 07.02 | | Dähler Zeno | 53 | 21 | 74 | 02 |
| 07.03 | | Baur Hermann | 53 | 29 | 82 | 03 |
| 07.04 | | Schiesser-Gut Claudia | 53 | 13 | 66 | 04 |
| 07.05 | | Pandiani-Wipf Paul | 53 | 22 | 75 | 05 |
| 07.06 | | Marchal Robert | 53 | 26 | 79 | 06 |
| 07.07 | | Haueter Ursula | 53 | 18 | 71 | 07 |
| 07.08 | | Lüthi Rudolf | 53 | 21 | 74 | 08 |
| 07.09 | | Haueter David | 53 | 18 | 71 | 09 |
| 07.10 | | Lüthi Verena | 53 | 15 | 68 | 10 |
| 07.11 | | Vergili Sabo | 53 | 18 | 71 | 11 |
| 07.12 | | Iseli Herbert | 53 | 21 | 74 | 12 |
| Total: Kandidatenstimmen | | | 689 | 263 | 952 | 91 |
| Zusatzstimmen | | | 0 | 4 | 4 | 92 |
| Parteistimmen | | | 689 | 267 | 956 | 93 |

Formular **2**

KANDIDATEN- und PARTEISTIMMEN

Liste: 08 SD

Bez.: **Schweizer Demokraten (SD)**

| Wahlzettel | | | ZN |
|--------------|------------|-------|----|
| unveränderte | veränderte | Total | |
| 26 | 4 | 30 | 90 |

| K'Nr | *kumu- liert | Kandidaten | Stimmen | | | ZN |
|---------------------------------|-----------------|-------------------|--------------|------------|------------|-----------|
| | | | unveränderte | veränderte | Total | |
| 08.01 | * | Schwengeler René | 52 | 16 | 68 | 01 |
| 08.02 | * | Stutz Marcel | 52 | 20 | 72 | 02 |
| 08.03 | * | Gehrig Marc | 52 | 9 | 61 | 03 |
| 08.04 | * | Schwendimann Kurt | 52 | 9 | 61 | 04 |
| 08.05 | * | Gugger Leo | 52 | 4 | 56 | 05 |
| 08.06 | * | Krebser Fritz | 52 | 7 | 59 | 06 |
| 08.07 | | Gloor Bruno | 26 | 6 | 32 | 07 |
| Total: Kandidatenstimmen | | | 338 | 71 | 409 | 91 |
| Zusatzstimmen | | | 0 | 0 | 0 | 92 |
| Parteistimmen | | | 338 | 71 | 409 | 93 |

Formular 2

KANDIDATEN- und PARTEISTIMMEN

Liste: 09 AL

Bez.: AL - Alternative Liste/PdA

| Wahlzettel | | | ZN |
|--------------|------------|-------|----|
| unveränderte | veränderte | Total | |
| 28 | 18 | 46 | 90 |

| K'Nr | *kumu- liert | Kandidaten | Stimmen | | | ZN |
|---------------------------------|-----------------|-------------------------|--------------|------------|-------|----|
| | | | unveränderte | veränderte | Total | |
| 09.01 | | Berger David | 28 | 62 | 90 | 01 |
| 09.02 | | Jung René | 28 | 23 | 51 | 02 |
| 09.03 | | Gander Katharina | 28 | 34 | 62 | 03 |
| 09.04 | | Dürsteler-Severa Yvonne | 28 | 17 | 45 | 04 |
| 09.05 | | Lenggenhager Matthias | 28 | 18 | 46 | 05 |
| 09.06 | | Loosli Raffaella | 28 | 17 | 45 | 06 |
| 09.07 | | Dürsteler Karl Xaver | 28 | 11 | 39 | 07 |
| 09.08 | | Maiorano Rita | 28 | 13 | 41 | 08 |
| 09.09 | | Blum Dominik | 28 | 16 | 44 | 09 |
| 09.10 | | Neumeyer Maria | 28 | 10 | 38 | 10 |
| 09.11 | | Hegetschweiler Marc | 28 | 9 | 37 | 11 |
| 09.12 | | Peter Anja | 28 | 25 | 53 | 12 |
| 09.13 | | Schöchlin Peter | 28 | 7 | 35 | 13 |
| Total: Kandidatenstimmen | | | 364 | 262 | 626 | 91 |
| Zusatzstimmen | | | 0 | 10 | 10 | 92 |
| Parteistimmen | | | 364 | 272 | 636 | 93 |

Formular 2

KANDIDATEN- und PARTEISTIMMEN

Liste: 10 glp

Bez.: **Grünliberale (glp)**

| Wahlzettel | | | ZN |
|--------------|------------|-------|----|
| unveränderte | veränderte | Total | |
| 63 | 48 | 111 | 90 |

| K'Nr | *kumu- liert | Kandidaten | Stimmen | | | ZN |
|---------------------------------|-----------------|----------------------------|--------------|------------|-------|----|
| | | | unveränderte | veränderte | Total | |
| 10.01 | | Roth Luca Rosario | 63 | 118 | 181 | 01 |
| 10.02 | | Zeugin Michael | 63 | 87 | 150 | 02 |
| 10.03 | | Mayer Priscilla | 63 | 74 | 137 | 03 |
| 10.04 | | Zimmerli Franziska | 63 | 71 | 134 | 04 |
| 10.05 | | Brechbühl Bolliger Natalie | 63 | 37 | 100 | 05 |
| 10.06 | | Müller Heidi | 63 | 28 | 91 | 06 |
| 10.07 | | Bachmann Simon | 63 | 30 | 93 | 07 |
| 10.08 | | Pfenninger Daniel | 63 | 37 | 100 | 08 |
| 10.09 | | Stöckli Susanne | 63 | 29 | 92 | 09 |
| 10.10 | | Bortolin Anna | 63 | 22 | 85 | 10 |
| 10.11 | | Gütermann Andreas | 63 | 24 | 87 | 11 |
| 10.12 | | Neubert Luzius | 63 | 20 | 83 | 12 |
| 10.13 | | Mark Eveline Else | 63 | 14 | 77 | 13 |
| Total: Kandidatenstimmen | | | 819 | 591 | 1410 | 91 |
| Zusatzstimmen | | | 0 | 5 | 5 | 92 |
| Parteistimmen | | | 819 | 596 | 1415 | 93 |

Formular 4

PROTOKOLL

| | | |
|-----------------------------------------------|------|------|
| Stimmberechtigte Männer : | 3034 | |
| Stimmberechtigte Frauen : | 3812 | |
| Total Stimmberechtigte : | 6846 | (81) |
| Davon Auslandschweizer : | 0 | (75) |
| Eingegangene Wahlzettel : | 2640 | |
| -Davon ungültig eingelegt (ungestempelt) : | 295 | |
| Gültig eingelegte Wahlzettel : | 2345 | (82) |
| <i>In Abzug kommen:</i> | | |
| -Leere (gestempelte) Wahlzettel : | 0 | (83) |
| -Ungültige (gestempelte) Wahlzettel : | 2 | (84) |
| Es verbleiben als gültige Wahlzettel : | 2343 | (85) |
| Unveränderte Wahlzettel : | 1363 | (86) |
| Veränderte Wahlzettel mit Parteibezeichnung : | 980 | (87) |
| Wahlzettel ohne Parteibezeichnung : | 0 | (88) |

Ergebnisse:

| Liste | Bezeichnung der Liste | Kandidaten- stimmen | Zusatz- stimmen | Partei- stimmen | ZN |
|---------------------------------------------------|-------------------------------------------|------------------------|--------------------|--------------------|----|
| 01 | Schweizerische Volkspartei (SVP) | 7256 | 40 | 7296 | 01 |
| 02 | Sozialdemokratische Partei (SP) | 7076 | 81 | 7157 | 02 |
| 03 | FDP Freisinnig-Demokratische Partei | 3197 | 64 | 3261 | 03 |
| 04 | GRÜNE | 3859 | 89 | 3948 | 04 |
| 05 | Christlichdemokratische Volkspartei (CVP) | 3296 | 44 | 3340 | 05 |
| 06 | Evangelische Volkspartei (EVP) | 2026 | 15 | 2041 | 06 |
| 07 | Eidgenössisch-Demokratische Union (EDU) | 952 | 4 | 956 | 07 |
| 08 | Schweizer Demokraten (SD) | 409 | 0 | 409 | 08 |
| 09 | AL - Alternative Liste/PdA | 626 | 10 | 636 | 09 |
| 10 | Grünliberale (glp) | 1410 | 5 | 1415 | 10 |
| Total | | 30107 | 352 | 30459 | 96 |
| Summe der Kandidaten-, Zusatz- und leeren Stimmen | | | | 30459 | 98 |

Bemerkungen - Allfällige Entscheide

Einsatz von technischen Hilfsmitteln bei der Auszählung: Es wurden keine technischen Hilfsmittel eingesetzt.

Die Richtigkeit dieses Protokolls bestätigen:

Stempel des Wahlbüros:

SekretärIn/SchreiberIn:

1. Mitglied:

PräsidentIn:

2. Mitglied:

Liste: 1 Schweizerische Volkspartei (SVP)

| | | Total | Liste 1 | Liste 2 | Liste 3 | Liste 4 | Liste 5 | Liste 6 | Liste 7 | Liste 8 | Liste 9 | Liste 10 |
|---|-----------------------|-------|---------|---------|---------|---------|---------|---------|---------|---------|---------|----------|
| 1 | 1 Manser Emil | 228 | 196 | 1 | 17 | 2 | 1 | 5 | 4 | 0 | 0 | 2 |
| 1 | 2 Isler René | 267 | 229 | 6 | 16 | 2 | 5 | 5 | 1 | 0 | 0 | 3 |
| 1 | 3 Rickli Natalie | 225 | 192 | 6 | 17 | 1 | 1 | 4 | 0 | 2 | 1 | 1 |
| 1 | 4 Senn Yves | 144 | 143 | 0 | 0 | 0 | 0 | 1 | 0 | 0 | 0 | 0 |
| 1 | 5 Oswald Daniel | 162 | 160 | 0 | 2 | 0 | 0 | 0 | 0 | 0 | 0 | 0 |
| 1 | 6 Strebel Angela | 117 | 109 | 2 | 2 | 1 | 0 | 1 | 0 | 2 | 0 | 0 |
| 1 | 7 Obrist Urs | 153 | 150 | 1 | 0 | 0 | 2 | 0 | 0 | 0 | 0 | 0 |
| 1 | 8 Staufer Ursula | 127 | 126 | 0 | 0 | 1 | 0 | 0 | 0 | 0 | 0 | 0 |
| 1 | 9 Schwinghammer Peter | 133 | 129 | 1 | 0 | 1 | 1 | 1 | 0 | 0 | 0 | 0 |
| 1 | 10 Meier Rudolf | 146 | 142 | 2 | 1 | 0 | 0 | 1 | 0 | 0 | 0 | 0 |
| 1 | 11 Keller Heinrich | 141 | 140 | 0 | 0 | 1 | 0 | 0 | 0 | 0 | 0 | 0 |
| 1 | 12 Steiner Werner | 142 | 140 | 0 | 1 | 0 | 0 | 0 | 0 | 0 | 0 | 1 |
| 1 | 13 Badertscher Werner | 149 | 141 | 2 | 2 | 1 | 0 | 3 | 0 | 0 | 0 | 0 |
| | Kandidatenstimmen | 2134 | 1997 | 21 | 58 | 10 | 10 | 21 | 5 | 4 | 1 | 7 |
| | Zusatzstimmen | 40 | 40 | 0 | 0 | 0 | 0 | 0 | 0 | 0 | 0 | 0 |
| | Total Stimmen | 2174 | 2037 | 21 | 58 | 10 | 10 | 21 | 5 | 4 | 1 | 7 |

Liste: 2 Sozialdemokratische Partei (SP)

| | | Total | Liste 1 | Liste 2 | Liste 3 | Liste 4 | Liste 5 | Liste 6 | Liste 7 | Liste 8 | Liste 9 | Liste 10 |
|---|--------------------------------|-------|---------|---------|---------|---------|---------|---------|---------|---------|---------|----------|
| 2 | 1 Serra Jorge | 378 | 5 | 292 | 9 | 33 | 10 | 12 | 2 | 1 | 6 | 8 |
| 2 | 2 Braunschweig-Lütolf Ursula | 291 | 1 | 246 | 2 | 29 | 2 | 3 | 0 | 0 | 2 | 6 |
| 2 | 3 Krebs Cécile Jacqueline | 280 | 0 | 242 | 2 | 22 | 2 | 4 | 0 | 0 | 1 | 7 |
| 2 | 4 Strahm Hedwig (Hedi) | 290 | 1 | 253 | 2 | 20 | 4 | 5 | 0 | 0 | 2 | 3 |
| 2 | 5 Yesilöz Yusuf | 289 | 2 | 202 | 1 | 60 | 3 | 0 | 0 | 0 | 11 | 10 |
| 2 | 6 Meyer Mattea | 166 | 0 | 152 | 0 | 10 | 2 | 0 | 0 | 0 | 1 | 1 |
| 2 | 7 Galladé Nicolas | 302 | 2 | 248 | 7 | 24 | 7 | 3 | 0 | 0 | 3 | 8 |
| 2 | 8 Erzinger Frei Bettina | 155 | 0 | 151 | 0 | 4 | 0 | 0 | 0 | 0 | 0 | 0 |
| 2 | 9 Garzotto Andreas | 162 | 1 | 154 | 0 | 4 | 1 | 2 | 0 | 0 | 0 | 0 |
| 2 | 10 Ott Marianne | 224 | 2 | 200 | 1 | 16 | 3 | 1 | 0 | 1 | 0 | 0 |
| 2 | 11 Würigler Hans Ulrich (Jack) | 186 | 2 | 172 | 1 | 8 | 1 | 0 | 0 | 0 | 0 | 2 |
| 2 | 12 Benz-Meier Christa | 128 | 0 | 120 | 0 | 5 | 0 | 2 | 0 | 0 | 0 | 1 |
| 2 | 13 Wirth Roland | 143 | 2 | 129 | 3 | 6 | 2 | 0 | 0 | 0 | 0 | 1 |
| | Kandidatenstimmen | 2994 | 18 | 2561 | 28 | 241 | 37 | 32 | 2 | 2 | 26 | 47 |
| | Zusatzstimmen | 81 | 0 | 81 | 0 | 0 | 0 | 0 | 0 | 0 | 0 | 0 |
| | Total Stimmen | 3075 | 18 | 2642 | 28 | 241 | 37 | 32 | 2 | 2 | 26 | 47 |

Liste: 3 FDP Freisinnig-Demokratische Partei

| | Total | Liste 1 | Liste 2 | Liste 3 | Liste 4 | Liste 5 | Liste 6 | Liste 7 | Liste 8 | Liste 9 | Liste 10 |
|-------------------------------------|-------|---------|---------|---------|---------|---------|---------|---------|---------|---------|----------|
| 3 1 Kläy Dieter | 239 | 33 | 8 | 171 | 3 | 12 | 8 | 0 | 1 | 0 | 3 |
| 3 2 Denzler Oskar | 267 | 42 | 12 | 167 | 3 | 28 | 8 | 0 | 0 | 0 | 7 |
| 3 3 Fritschi Stefan | 186 | 13 | 7 | 137 | 2 | 13 | 6 | 0 | 0 | 0 | 8 |
| 3 4 Künsch Ursula | 132 | 5 | 4 | 110 | 2 | 3 | 3 | 0 | 0 | 0 | 5 |
| 3 5 Meier-Camenisch Annina | 140 | 2 | 1 | 123 | 0 | 5 | 0 | 0 | 1 | 0 | 8 |
| 3 6 Rütimann Peter | 113 | 5 | 0 | 106 | 1 | 1 | 0 | 0 | 0 | 0 | 0 |
| 3 7 Ricklin Fabian | 83 | 0 | 2 | 75 | 1 | 1 | 3 | 0 | 0 | 0 | 1 |
| 3 8 Kramer Lukas | 100 | 3 | 0 | 95 | 1 | 1 | 0 | 0 | 0 | 0 | 0 |
| 3 9 Wenger Markus | 97 | 0 | 0 | 97 | 0 | 0 | 0 | 0 | 0 | 0 | 0 |
| 3 10 Schläpfer-Schweizer Beatrix (B | 82 | 1 | 2 | 77 | 2 | 0 | 0 | 0 | 0 | 0 | 0 |
| 3 11 Rubin Stefan | 102 | 3 | 1 | 91 | 3 | 1 | 3 | 0 | 0 | 0 | 0 |
| 3 12 Anderes Daniel | 66 | 0 | 0 | 65 | 0 | 0 | 1 | 0 | 0 | 0 | 0 |
| 3 13 Strässler Beat | 69 | 2 | 2 | 64 | 1 | 0 | 0 | 0 | 0 | 0 | 0 |
| Kandidatenstimmen | 1676 | 109 | 39 | 1378 | 19 | 65 | 32 | 0 | 2 | 0 | 32 |
| Zusatzstimmen | 64 | 0 | 0 | 64 | 0 | 0 | 0 | 0 | 0 | 0 | 0 |
| Total Stimmen | 1740 | 109 | 39 | 1442 | 19 | 65 | 32 | 0 | 2 | 0 | 32 |

Liste: 4 GRÜNE

| | Total | Liste 1 | Liste 2 | Liste 3 | Liste 4 | Liste 5 | Liste 6 | Liste 7 | Liste 8 | Liste 9 | Liste 10 |
|------------------------------|-------|---------|---------|---------|---------|---------|---------|---------|---------|---------|----------|
| 4 1 Hübscher Lilith Claudia | 341 | 7 | 81 | 9 | 197 | 11 | 11 | 0 | 0 | 11 | 14 |
| 4 2 Geilinger Martin | 232 | 2 | 51 | 1 | 153 | 4 | 5 | 0 | 0 | 8 | 8 |
| 4 3 Leimann Aline | 156 | 0 | 18 | 0 | 136 | 1 | 0 | 0 | 0 | 1 | 0 |
| 4 4 Stöckli Michael | 130 | 0 | 13 | 0 | 108 | 2 | 2 | 0 | 0 | 0 | 5 |
| 4 5 Huber Anne-Louise | 149 | 0 | 9 | 0 | 139 | 0 | 0 | 0 | 0 | 0 | 1 |
| 4 6 Altwegg Jürg | 115 | 0 | 4 | 1 | 107 | 0 | 0 | 0 | 0 | 0 | 3 |
| 4 7 O'Brien Silva | 115 | 0 | 7 | 3 | 103 | 0 | 2 | 0 | 0 | 0 | 0 |
| 4 8 Stamm Peter | 165 | 0 | 24 | 3 | 127 | 6 | 3 | 0 | 1 | 0 | 1 |
| 4 9 Bänziger Marlise | 163 | 0 | 21 | 2 | 132 | 3 | 0 | 0 | 0 | 0 | 5 |
| 4 10 Stauber Fehlmann Martin | 120 | 2 | 7 | 0 | 110 | 0 | 1 | 0 | 0 | 0 | 0 |
| 4 11 Dohrmann Zeier Susanne | 119 | 2 | 4 | 0 | 108 | 1 | 2 | 0 | 1 | 0 | 1 |
| 4 12 Tender Chimie | 81 | 0 | 3 | 2 | 75 | 0 | 0 | 0 | 0 | 1 | 0 |
| 4 13 Ramsauer Adrian | 114 | 2 | 11 | 3 | 84 | 1 | 0 | 0 | 0 | 6 | 7 |
| Kandidatenstimmen | 2000 | 15 | 253 | 24 | 1579 | 29 | 26 | 0 | 2 | 27 | 45 |
| Zusatzstimmen | 89 | 0 | 0 | 0 | 89 | 0 | 0 | 0 | 0 | 0 | 0 |
| Total Stimmen | 2089 | 15 | 253 | 24 | 1668 | 29 | 26 | 0 | 2 | 27 | 45 |

Liste: 5 Christlichdemokratische Volkspartei (CVP)

| | Total | Liste 1 | Liste 2 | Liste 3 | Liste 4 | Liste 5 | Liste 6 | Liste 7 | Liste 8 | Liste 9 | Liste 10 |
|----------------------------------|-------|---------|---------|---------|---------|---------|---------|---------|---------|---------|----------|
| 5 1 Germann Willy | 262 | 18 | 22 | 20 | 23 | 151 | 8 | 0 | 1 | 6 | 13 |
| 5 2 Joelson-Strohbach Margarethe | 111 | 0 | 3 | 4 | 5 | 95 | 1 | 0 | 0 | 0 | 3 |
| 5 3 Bienz-Meier Gabriela (Gabi) | 139 | 1 | 2 | 3 | 2 | 125 | 5 | 0 | 0 | 0 | 1 |
| 5 4 Kuster Anwander Iris | 131 | 1 | 8 | 12 | 4 | 104 | 1 | 0 | 0 | 0 | 1 |
| 5 5 Baumberger Matthias | 112 | 8 | 0 | 4 | 0 | 97 | 1 | 0 | 0 | 1 | 1 |
| 5 6 Schürmann Fabienne | 69 | 0 | 3 | 2 | 0 | 64 | 0 | 0 | 0 | 0 | 0 |
| 5 7 Schurter Werner | 120 | 5 | 3 | 4 | 5 | 103 | 0 | 0 | 0 | 0 | 0 |
| 5 8 Brand Klaus | 96 | 4 | 3 | 4 | 0 | 83 | 1 | 0 | 0 | 0 | 1 |
| 5 9 Zoller Schepers Regula | 91 | 0 | 1 | 2 | 3 | 84 | 0 | 0 | 0 | 0 | 1 |
| 5 10 Rein Harald | 85 | 1 | 1 | 0 | 0 | 82 | 1 | 0 | 0 | 0 | 0 |
| 5 11 Dialer Philipp | 67 | 2 | 2 | 5 | 0 | 57 | 0 | 0 | 0 | 1 | 0 |
| 5 12 Jenzer Maria | 78 | 0 | 2 | 0 | 0 | 70 | 2 | 0 | 0 | 0 | 4 |
| 5 13 Furrer Michael | 63 | 0 | 0 | 2 | 0 | 61 | 0 | 0 | 0 | 0 | 0 |
| Kandidatenstimmen | 1424 | 40 | 50 | 62 | 42 | 1176 | 20 | 0 | 1 | 8 | 25 |
| Zusatzstimmen | 44 | 0 | 0 | 0 | 0 | 44 | 0 | 0 | 0 | 0 | 0 |
| Total Stimmen | 1468 | 40 | 50 | 62 | 42 | 1220 | 20 | 0 | 1 | 8 | 25 |

Liste: 6 Evangelische Volkspartei (EVP)

| | Total | Liste 1 | Liste 2 | Liste 3 | Liste 4 | Liste 5 | Liste 6 | Liste 7 | Liste 8 | Liste 9 | Liste 10 |
|-----------------------------|-------|---------|---------|---------|---------|---------|---------|---------|---------|---------|----------|
| 6 1 Fahrni Hans | 219 | 25 | 24 | 20 | 21 | 14 | 89 | 10 | 0 | 2 | 14 |
| 6 2 Kleiber Ruth | 115 | 3 | 9 | 13 | 7 | 5 | 72 | 2 | 0 | 0 | 4 |
| 6 3 Schoch Jürg | 98 | 5 | 12 | 6 | 4 | 0 | 66 | 0 | 0 | 0 | 5 |
| 6 4 Wachter Katharina | 70 | 1 | 1 | 2 | 3 | 0 | 59 | 0 | 0 | 0 | 4 |
| 6 5 Fischer Urs | 48 | 0 | 0 | 1 | 0 | 0 | 47 | 0 | 0 | 0 | 0 |
| 6 6 Bolleter Seitz Sarah | 64 | 0 | 3 | 4 | 1 | 0 | 56 | 0 | 0 | 0 | 0 |
| 6 7 Läderach Markus | 48 | 0 | 0 | 0 | 0 | 1 | 47 | 0 | 0 | 0 | 0 |
| 6 8 Banholzer Lilian | 49 | 0 | 0 | 0 | 1 | 0 | 47 | 0 | 0 | 0 | 1 |
| 6 9 Gugger Niklaus (Nik) | 85 | 0 | 9 | 3 | 4 | 3 | 61 | 1 | 2 | 0 | 2 |
| 6 10 Martinelli Ursula | 52 | 0 | 0 | 0 | 0 | 0 | 47 | 0 | 1 | 0 | 4 |
| 6 11 Weibel Rolf | 32 | 0 | 0 | 0 | 1 | 0 | 31 | 0 | 0 | 0 | 0 |
| 6 12 Günthard Fitze Barbara | 54 | 0 | 0 | 0 | 1 | 0 | 53 | 0 | 0 | 0 | 0 |
| 6 13 Zuber Max | 39 | 2 | 0 | 0 | 0 | 0 | 37 | 0 | 0 | 0 | 0 |
| Kandidatenstimmen | 973 | 36 | 58 | 49 | 43 | 23 | 712 | 13 | 3 | 2 | 34 |
| Zusatzstimmen | 15 | 0 | 0 | 0 | 0 | 0 | 15 | 0 | 0 | 0 | 0 |
| Total Stimmen | 988 | 36 | 58 | 49 | 43 | 23 | 727 | 13 | 3 | 2 | 34 |

Liste: 7 Eidgenössisch-Demokratische Union (EDU)

| | Total | Liste 1 | Liste 2 | Liste 3 | Liste 4 | Liste 5 | Liste 6 | Liste 7 | Liste 8 | Liste 9 | Liste 10 |
|---------------------------|-------|---------|---------|---------|---------|---------|---------|---------|---------|---------|----------|
| 7 1 Ziegler Philip | 41 | 2 | 0 | 0 | 0 | 1 | 4 | 34 | 0 | 0 | 0 |
| 7 2 Dähler Zeno | 21 | 0 | 0 | 0 | 0 | 0 | 1 | 20 | 0 | 0 | 0 |
| 7 3 Baur Hermann | 29 | 2 | 0 | 2 | 0 | 0 | 3 | 22 | 0 | 0 | 0 |
| 7 4 Schiesser-Gut Claudia | 13 | 0 | 0 | 0 | 0 | 0 | 0 | 13 | 0 | 0 | 0 |
| 7 5 Pandiani-Wipf Paul | 22 | 0 | 0 | 0 | 0 | 0 | 0 | 22 | 0 | 0 | 0 |
| 7 6 Marchal Robert | 26 | 0 | 0 | 1 | 0 | 2 | 3 | 20 | 0 | 0 | 0 |
| 7 7 Haueter Ursula | 18 | 0 | 0 | 0 | 0 | 0 | 0 | 18 | 0 | 0 | 0 |
| 7 8 Lüthi Rudolf | 21 | 1 | 0 | 0 | 0 | 0 | 0 | 19 | 0 | 0 | 1 |
| 7 9 Haueter David | 18 | 0 | 0 | 0 | 0 | 0 | 0 | 18 | 0 | 0 | 0 |
| 7 10 Lüthi Verena | 15 | 0 | 0 | 0 | 0 | 0 | 1 | 14 | 0 | 0 | 0 |
| 7 11 Vergili Sabo | 18 | 1 | 0 | 0 | 0 | 0 | 0 | 17 | 0 | 0 | 0 |
| 7 12 Iseli Herbert | 21 | 2 | 0 | 0 | 0 | 0 | 1 | 18 | 0 | 0 | 0 |
| Kandidatenstimmen | 263 | 8 | 0 | 3 | 0 | 3 | 13 | 235 | 0 | 0 | 1 |
| Zusatzstimmen | 4 | 0 | 0 | 0 | 0 | 0 | 0 | 4 | 0 | 0 | 0 |
| Total Stimmen | 267 | 8 | 0 | 3 | 0 | 3 | 13 | 239 | 0 | 0 | 1 |

Liste: 8 Schweizer Demokraten (SD)

| | | Total | Liste 1 | Liste 2 | Liste 3 | Liste 4 | Liste 5 | Liste 6 | Liste 7 | Liste 8 | Liste 9 | Liste 10 |
|---|---------------------|-------|---------|---------|---------|---------|---------|---------|---------|---------|---------|----------|
| 8 | 1 Schwengeler René | 16 | 8 | 0 | 1 | 1 | 1 | 0 | 0 | 5 | 0 | 0 |
| 8 | 2 Stutz Marcel | 20 | 9 | 0 | 2 | 1 | 0 | 1 | 0 | 7 | 0 | 0 |
| 8 | 3 Gehrig Marc | 9 | 1 | 0 | 0 | 1 | 0 | 0 | 0 | 7 | 0 | 0 |
| 8 | 4 Schwendimann Kurt | 9 | 1 | 2 | 0 | 0 | 0 | 0 | 0 | 6 | 0 | 0 |
| 8 | 5 Gugger Leo | 4 | 0 | 0 | 0 | 1 | 0 | 0 | 0 | 3 | 0 | 0 |
| 8 | 6 Krebsler Fritz | 7 | 3 | 0 | 0 | 0 | 0 | 0 | 0 | 4 | 0 | 0 |
| 8 | 7 Gloor Bruno | 6 | 3 | 0 | 0 | 1 | 0 | 0 | 0 | 2 | 0 | 0 |
| | Kandidatenstimmen | 71 | 25 | 2 | 3 | 5 | 1 | 1 | 0 | 34 | 0 | 0 |
| | Zusatzstimmen | 0 | 0 | 0 | 0 | 0 | 0 | 0 | 0 | 0 | 0 | 0 |
| | Total Stimmen | 71 | 25 | 2 | 3 | 5 | 1 | 1 | 0 | 34 | 0 | 0 |

Liste: 9 AL - Alternative Liste/PdA

| | Total | Liste 1 | Liste 2 | Liste 3 | Liste 4 | Liste 5 | Liste 6 | Liste 7 | Liste 8 | Liste 9 | Liste 10 |
|-----------------------------|-------|---------|---------|---------|---------|---------|---------|---------|---------|---------|----------|
| 9 1 Berger David | 62 | 0 | 12 | 0 | 28 | 0 | 1 | 0 | 0 | 20 | 1 |
| 9 2 Jung René | 23 | 0 | 4 | 0 | 4 | 0 | 0 | 0 | 0 | 15 | 0 |
| 9 3 Gander Katharina | 34 | 0 | 6 | 0 | 12 | 0 | 0 | 0 | 0 | 16 | 0 |
| 9 4 Dürsteler-Severa Yvonne | 17 | 0 | 2 | 0 | 1 | 0 | 0 | 0 | 0 | 14 | 0 |
| 9 5 Lenggenhager Matthias | 18 | 0 | 0 | 0 | 0 | 0 | 0 | 0 | 0 | 18 | 0 |
| 9 6 Loosli Raffaella | 17 | 0 | 1 | 0 | 1 | 0 | 0 | 0 | 0 | 15 | 0 |
| 9 7 Dürsteler Karl Xaver | 11 | 0 | 0 | 0 | 0 | 0 | 0 | 0 | 0 | 11 | 0 |
| 9 8 Maiorano Rita | 13 | 0 | 1 | 0 | 0 | 0 | 0 | 0 | 0 | 10 | 2 |
| 9 9 Blum Dominik | 16 | 0 | 2 | 0 | 2 | 0 | 0 | 0 | 0 | 11 | 1 |
| 9 10 Neumeyer Maria | 10 | 0 | 0 | 0 | 1 | 0 | 0 | 0 | 0 | 9 | 0 |
| 9 11 Hegetschweiler Marc | 9 | 0 | 1 | 1 | 2 | 0 | 0 | 0 | 0 | 5 | 0 |
| 9 12 Peter Anja | 25 | 0 | 6 | 0 | 9 | 1 | 0 | 0 | 0 | 9 | 0 |
| 9 13 Schöchlin Peter | 7 | 0 | 1 | 0 | 1 | 0 | 0 | 0 | 0 | 4 | 1 |
| Kandidatenstimmen | 262 | 0 | 36 | 1 | 61 | 1 | 1 | 0 | 0 | 157 | 5 |
| Zusatzstimmen | 10 | 0 | 0 | 0 | 0 | 0 | 0 | 0 | 0 | 10 | 0 |
| Total Stimmen | 272 | 0 | 36 | 1 | 61 | 1 | 1 | 0 | 0 | 167 | 5 |

Liste: 10 Grünliberale (glp)

| | | Total | Liste 1 | Liste 2 | Liste 3 | Liste 4 | Liste 5 | Liste 6 | Liste 7 | Liste 8 | Liste 9 | Liste 10 |
|----|------------------------------|-------|---------|---------|---------|---------|---------|---------|---------|---------|---------|----------|
| 10 | 1 Roth Luca Rosario | 118 | 6 | 18 | 13 | 13 | 5 | 3 | 0 | 1 | 2 | 57 |
| 10 | 2 Zeugin Michael | 87 | 5 | 12 | 11 | 5 | 1 | 2 | 1 | 1 | 0 | 49 |
| 10 | 3 Mayer Priscilla | 74 | 0 | 7 | 6 | 6 | 3 | 2 | 0 | 1 | 0 | 49 |
| 10 | 4 Zimmerli Franziska | 71 | 0 | 5 | 10 | 4 | 4 | 0 | 0 | 1 | 0 | 47 |
| 10 | 5 Brechbühl Bolliger Natalie | 37 | 0 | 0 | 0 | 0 | 1 | 1 | 0 | 0 | 1 | 34 |
| 10 | 6 Müller Heidi | 28 | 0 | 1 | 2 | 1 | 0 | 0 | 0 | 0 | 0 | 24 |
| 10 | 7 Bachmann Simon | 30 | 0 | 0 | 0 | 0 | 0 | 1 | 0 | 0 | 0 | 29 |
| 10 | 8 Pfenninger Daniel | 37 | 0 | 0 | 0 | 0 | 1 | 0 | 0 | 0 | 0 | 36 |
| 10 | 9 Stöckli Susanne | 29 | 0 | 1 | 2 | 0 | 0 | 0 | 0 | 0 | 0 | 26 |
| 10 | 10 Bortolin Anna | 22 | 1 | 0 | 0 | 0 | 0 | 0 | 0 | 0 | 0 | 21 |
| 10 | 11 Gütermann Andreas | 24 | 0 | 0 | 0 | 0 | 0 | 2 | 0 | 0 | 0 | 22 |
| 10 | 12 Neubert Luzius | 20 | 1 | 1 | 2 | 1 | 0 | 0 | 0 | 0 | 0 | 15 |
| 10 | 13 Mark Eveline Else | 14 | 0 | 0 | 0 | 0 | 0 | 0 | 0 | 0 | 0 | 14 |
| | Kandidatenstimmen | 591 | 13 | 45 | 46 | 30 | 15 | 11 | 1 | 4 | 3 | 423 |
| | Zusatzstimmen | 5 | 0 | 0 | 0 | 0 | 0 | 0 | 0 | 0 | 0 | 5 |
| | Total Stimmen | 596 | 13 | 45 | 46 | 30 | 15 | 11 | 1 | 4 | 3 | 428 |