

Overdrive mit einem Computer


Es gibt mehrere Möglichkeiten, um Ihre ausgeliehenen Medien an einem Computer zu lesen oder zu hören:

1 Öffnen der Medien im Webbrowser

Voraussetzung:

- Sie benötigen einen Computer mit einem modernen Webbrowser (Firefox, Safari, Chrome oder Edge) und Internet-Zugang.

Anleitung:


- Melden Sie sich mit Ihrer Bibliothekskartenummer und Ihrem Passwort auf <https://aubora.overdrive.com> an.
- Gelangen Sie mit einem Klick auf das Büchersymbol  zu Ihren ausgeliehenen Medien.
- Bei jedem Titel gibt es eine Schaltfläche «Jetzt im Browser lesen» (bzw. «Jetzt im Browser anhören»), mit der Sie das E-Book oder E-Audio öffnen können.
- Sie können mit einem Klick auf diese Schaltfläche sofort mit dem Lesen (oder Anhören) auf dem Computer beginnen.

2 Öffnen der Medien in Adobe Digital Editions

Voraussetzung:

- Sie benötigen eine Adobe ID (Sie haben noch keine? Erstellen Sie diese kostenlos [hier](#) bzw. unter <https://account.adobe.com/>; verwenden Sie dort die Option «Konto anlegen»).
- Sie brauchen ausserdem Adobe Digital Editions (oder ein anderes Reader-Programm, dass sich mit der Adobe ID autorisieren lässt). ADE für Windows und macOS gibt es gratis hier: https://www.adobe.com/ch_de/solutions/ebook/digital-editions/download.html

Anleitung:

- Laden und Installieren Sie *Adobe Digital Editions* auf Ihrem Computer.
- Autorisieren Sie *Adobe Digital Editions* mit Ihrer Adobe-ID (klicken Sie im Menü auf «Hilfe» und danach auf «Gerät autorisieren»). Geben Sie hier die passende E-Mail-Adresse und das Passwort ein.
- Öffnen Sie nun Ihren Webbrowser und melden Sie sich mit Ihrer Bibliothekskartenummer und Ihrem Passwort auf <https://aubora.overdrive.com> an
- Gelingen Sie mit einem Klick auf das Büchersymbol  zu Ihren ausgeliehenen Medien.
- Klicken Sie auf «Herunterladen EPUB E-Book».
- Je nach Einstellung Ihres PCs öffnet sich das heruntergeladene E-Book automatisch in *Adobe Digital Editions* oder Sie öffnen es in Ihrem Downloads-Ordner mit einem Rechtsklick auf den Dateinamen => «Öffnen mit» => *Adobe Digital Editions*.

Wenn Sie hier die Einstellung «Dateien dieses Typs immer öffnen» wählen, öffnen sich die .acsm-Dateien fortan beim Anklicken automatisch in *Adobe Digital Editions*.

- *E-Audios (Hörbücher) können in ADE nicht abgespielt werden.*

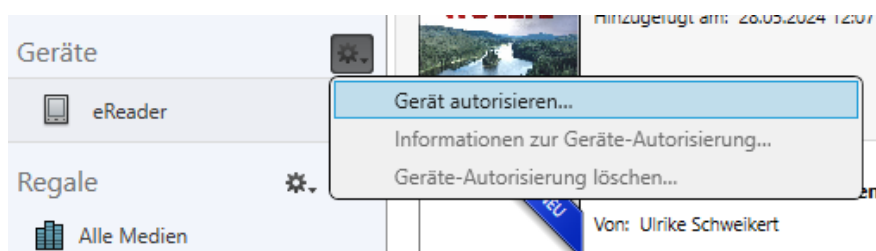
3 Arbeiten mit einem Tolino (5. Generation)

Voraussetzung

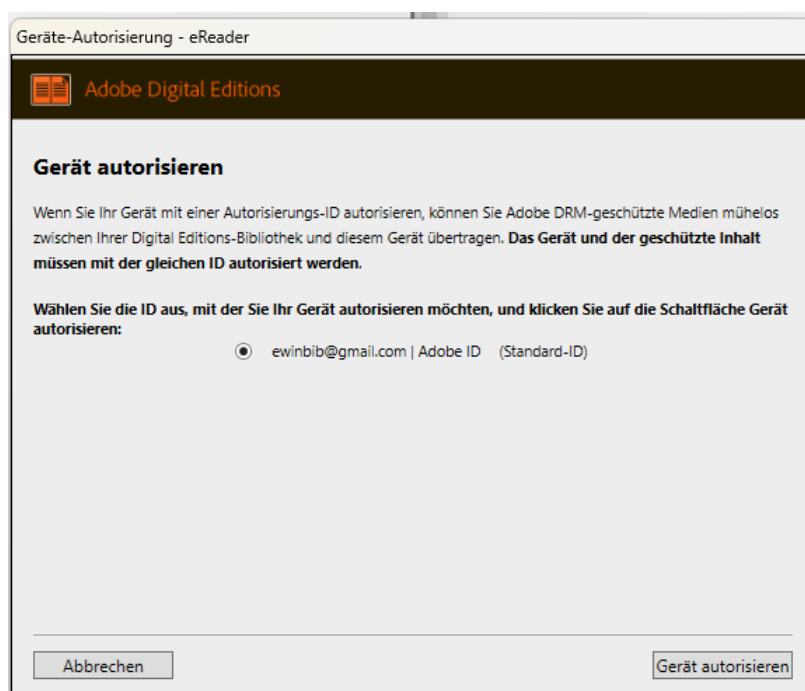
Sie benötigen eine Adobe ID und einen Computer mit installiertem und autorisiertem *Adobe Digital Editions*.

Anleitung

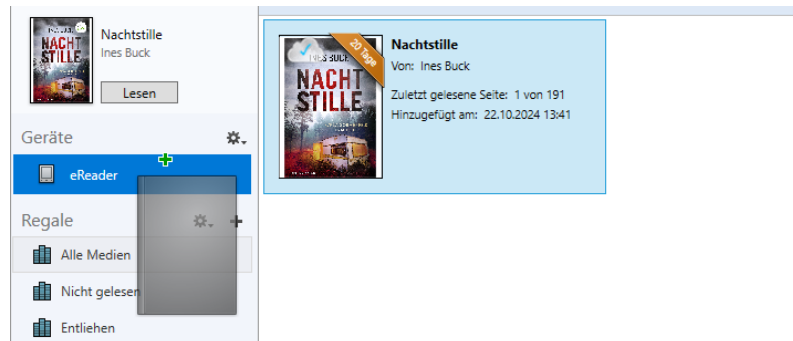
- Öffnen Sie *Adobe Digital Editions* auf Ihrem Computer.
- Verbinden Sie Ihren Tolino (5. Generation) mittels des mitgelieferten Kabels mit Ihrem Computer. Tippen Sie auf dem Tolino auf den «Verbinden»-Button.
- Nun sollte das Gerät im Adobe-Programm linkerhand unter «Geräte» als «eReader» aufgeführt werden.
- Der Tolino muss nun einmalig autorisiert werden: Wählen Sie hierzu im Adobe-Programm den «eReader» auf der linken Seite an. Dann klicken Sie auf das Zahnradsymbol rechts von «Geräte» und wählen Sie die Option «Gerät autorisieren».



- Nun sollte die bei *Adobe Digital Editions* hinterlegte Adobe ID angezeigt werden (siehe Bild) . Wählen Sie «Gerät autorisieren» an.

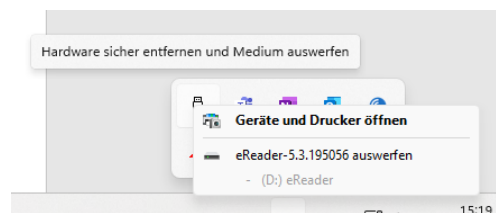


- Wählen Sie nun in *Adobe Digital Editions* «Alle Medien» an um Ihre ausgeliehenen E-Books zu sehen. Klicken Sie auf das gewünschte Cover, halten Sie die Maustaste gedrückt und ziehen Sie das E-Book auf den eReader (es sollte ein grünes Plus-Symbol erscheinen).



Lassen Sie die Maustaste los und der Kopiervorgang beginnt.

- Ist das Kopieren nach wenigen Augenblicken abgeschlossen, können Sie den Tolino am Computer auswerfen.



- Entfernen Sie nun das Kabel aus dem Tolino. Auf dem Gerät erscheint die Nachricht «Inhalte werden importiert» und danach zeigt das Gerät das heruntergeladene E-Book unter «Meine Bücher» an.
- Nun sollten Sie das E-Book auf dem Tolino öffnen können.

Viel Vergnügen beim Lesen!

Hat etwas nicht funktioniert oder haben Sie weitere Fragen? Wir beraten Sie gerne telefonisch unter 052 267 41 23 oder per E-Mail bibliothek4.0@win.ch.

Sie können auch jederzeit in der Stadtbibliothek im OG2 vorbeikommen oder Sie reservieren sich vorab per E-Mail einen Beratungstermin mit jemandem von unserem Team. Zur Beratung bringen Sie Ihr Gerät gleich mit.