

Overdrive mit dem E-Reader

Folgende Geräte sind zur Verwendung mit dem Overdrive-Angebot geeignet:

NOOK	GlowLight 3, GlowLight 4, GlowLight Plus
Kobo	Sage, Libra 2, Libra H2O, Forma, Nia, Elipsa, Aura ONE, Aura H2O Edition, aura Edition 2, Clara HD
Pocketbook	Alle Modelle
Tolino	Alle Modelle erschienen bis April 2024 Neuere Modelle (shine und shine color 5. Generation) sind nur eingeschränkt bzw. per Kabel & PC kompatibel.

Die aktuellsten Auskünfte zu den kompatiblen Geräten finden sich auf <https://help.overdrive.com/de-de/9990.html>

E-Medien auf dem E-Reader lesen

- Verbinden Sie Ihren E-Reader mit dem WLAN.
- Autorisieren Sie Ihren E-Reader einmalig mit Ihrer Adobe-ID¹. Falls Sie noch keine Adobe-ID besitzen, erstellen Sie gratis eine unter diesem [Link](#).
- Öffnen Sie den Browser auf Ihrem E-Reader und geben Sie die Adresse www.ewinbib.ch ein und tippen Sie dann auf den «Overdrive»-Link. Dieser Aufbau der Seiten dauert jeweils einen Moment.
- Melden Sie sich mit der Kundennummer Ihrer Bibliothek und Ihrem Passwort an.
- Tippen Sie auf Ihr Konto (die drei Bücher oben rechts).
- Erstellen Sie von dieser Seite ein Lesezeichen auf Ihrem Gerät.
- Tippen Sie auf die Schaltfläche «Herunterladen».
- Das entlehene E-Book öffnet sich in Ihrem E-Reader.

¹Autorisierung von Tolino und PocketBook mit der Adobe-ID:

<p>Tolino</p> <ul style="list-style-type: none"> - Klicken Sie auf das Hamburger-Symbol auf dem Startbildschirm - «Meine Konten & meine Familie» - Adobe DRM - Adobe ID eingeben 	<p>PocketBook</p> <ul style="list-style-type: none"> - Einstellungen - Konten und Synchronisierung - Adobe DRM - Adobe-ID eingeben
---	---

Mehr Infos zu Tolino und Pocketbook finden Sie auf der Overdrive [Hilfeseite](#).

Sie möchten schneller Ihr Buch auf dem E-Reader lesen?

Wir empfehlen Ihnen dafür zunächst die App «Libby» auf Ihr mobiles Gerät zu laden und Ihre E-Medien dort auszuleihen. Oder Sie besuchen am Computer die Webseite <https://aubora.overdrive.com/>, melden sich dort an und buchen die gewünschten Titel auf Ihr Konto.

Sind die Titel ausgeliehen, können Sie diese anschliessend auf Ihrem E-Reader (wie oben beschrieben) per Webbrowser herunterladen.

Sie möchten auf mehreren Geräten dasselbe E-Book ausleihen?

Dafür müssen Sie auf jedem dieser Geräte dieselbe Adobe-ID eingeben. Ihre Adobe-ID können Sie unter auf Ihrem E-Reader unter «Meine Konten > Adobe DRM» nachsehen.

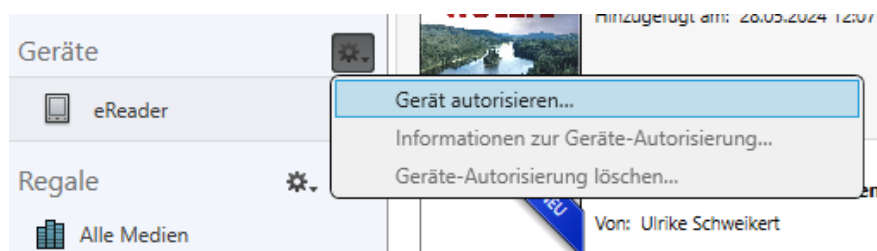
Tolino (5. Generation)

Voraussetzung

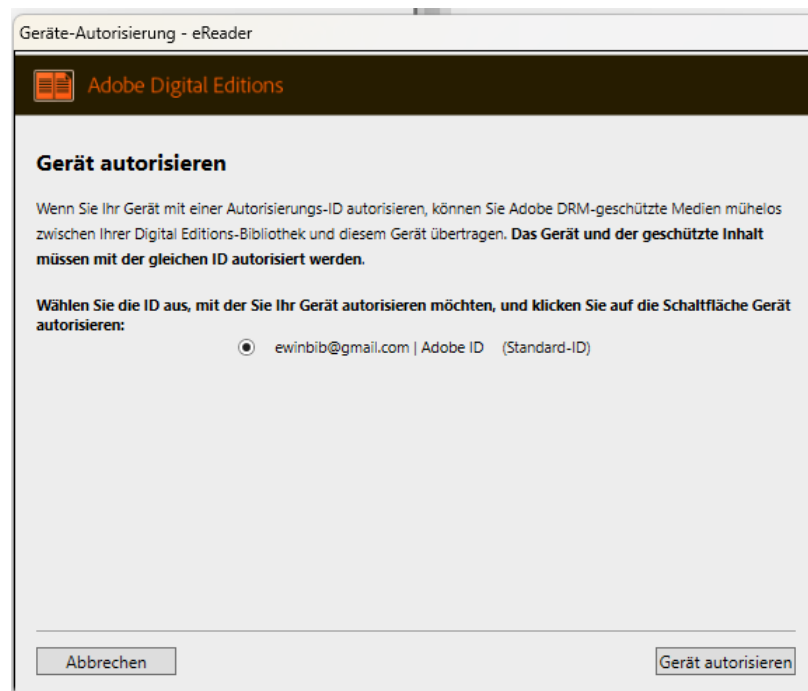
Sie benötigen eine Adobe ID und einen Computer mit installiertem und autorisiertem *Adobe Digital Editions*. => Anleitung «Overdrive mit einem Computer»

Anleitung

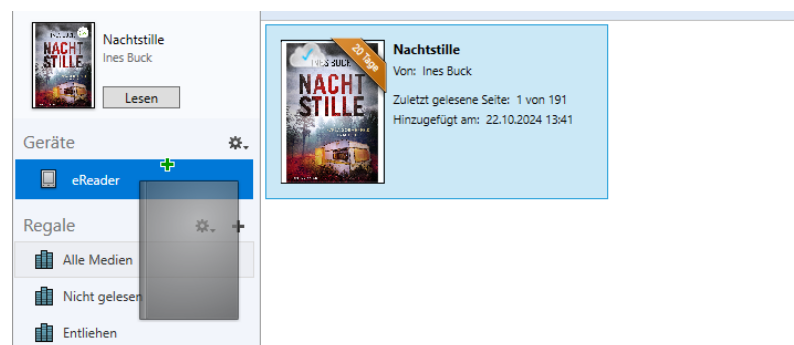
- Öffnen Sie *Adobe Digital Editions* auf Ihrem Computer.
- Verbinden Sie Ihren Tolino (5. Generation) mittels des mitgelieferten Kabels mit Ihrem Computer. Tippen Sie auf dem Tolino auf den «Verbinden»-Button.
- Nun sollte das Gerät im Adobe-Programm linkerhand unter «Geräte» als «eReader» aufgeführt werden.
- Der Tolino muss nun einmalig autorisiert werden: Wählen Sie hierzu im Adobe-Programm den «eReader» auf der linken Seite an. Dann klicken Sie auf das Zahnradsymbol rechts von «Geräte» und wählen Sie die Option «Gerät autorisieren».



- Nun sollte die bei *Adobe Digital Editions* hinterlegte Adobe ID angezeigt werden (siehe Bild) . Wählen Sie «Gerät autorisieren» an.

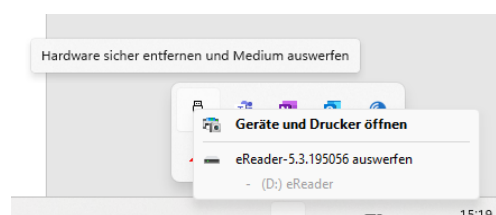


- Wählen Sie nun in *Adobe Digital Editions* «Alle Medien» an um Ihre ausgeliehenen E-Books zu sehen. Klicken Sie auf das gewünschte Cover, halten Sie die Maustaste gedrückt und ziehen Sie das E-Book auf den eReader (es sollte ein grünes Plus-Symbol erscheinen).



Lassen Sie die Maustaste los und der Kopiervorgang beginnt.

- Ist das Kopieren nach wenigen Augenblicken abgeschlossen, können Sie den Tolino am Computer auswerfen.



- Entfernen Sie nun das Kabel aus dem Tolino. Auf dem Gerät erscheint die Nachricht «Inhalte werden importiert» und danach zeigt das Gerät das heruntergeladene E-Book unter «Meine Bücher» an.
- Nun sollten Sie das E-Book auf dem Tolino öffnen können.

Viel Vergnügen beim Lesen!

Hat etwas nicht funktioniert oder haben Sie weitere Fragen? Wir beraten Sie gerne telefonisch unter 052 267 41 23 oder per E-Mail bibliothek4.0@win.ch.

Sie können auch jederzeit in der Stadtbibliothek im OG2 vorbeikommen oder Sie reservieren sich vorab per E-Mail einen Beratungstermin mit jemandem von unserem Team. Zur Beratung bringen Sie Ihr Gerät gleich mit.

Viel Vergnügen beim Lesen!

Hat etwas nicht funktioniert oder haben Sie weitere Fragen? Wir beraten Sie gerne telefonisch unter 052 267 41 23 oder per E-Mail bibliothek4.0@win.ch.

Sie können auch jederzeit in der Stadtbibliothek im OG2 vorbeikommen oder Sie reservieren sich vorab per E-Mail einen Beratungstermin mit jemandem von unserem Team. Zur Beratung bringen Sie Ihr Gerät gleich mit.